

# 2022. 10. 15 国保改善運動交流集会

## 資料

1. 2022 年度市町村国保アンケート結果 (長野県保険医協会) P1～
2. 協会けんぽ保険料と国保料の比較 ((長野県保険医協会) P63～65
3. 長野県国保運営協議会資料 (22 年 2. 14 開催) P66～72
4. 長野県国保運営の中期的改革方針 (概要版) P73
5. 22 年度 県社保協自治体キャラバン要望書 (基本形) P74～79
6. 「滞納差し押さえ」関連資料 P80

# 保険証交付等市町村国保アンケート結果

2022年5月調査

2022年9月  
長野県保険医協会

## 保険証交付等市町村アンケート結果

2022年5月長野県保険医協会調査

### 1、保険証交付状況（2022年1月）（P6～）

- ① 交付対象世帯は274,240世帯（前年277,152世帯）で減少を続けている。長野県836,049世帯（2022.1.1現在）の約1/3の32.8%を占める。
- ② うち、未交付世帯が663世帯（前年784世帯）で全世帯の0.2%。長野市283世帯、千曲市110世帯の順に多い。
- ③ 滞納世帯は全世帯の15.6%の36,210世帯（前年36,518世帯16%）で微減。  
\*滞納世帯数が未回答の市町村等は集計から除外した。  
全世帯のうち2割以上の世帯に滞納がある市町村は長野市（24.3%）、松本市（28.2%）、岡谷市（21.8%）、諏訪市（32.7%）、塩尻市（31.9%）、川上村（23.7%）、高山村（27%）。  
\*滞納数が未回答の市町村等は集計から除外した。
- ④ 1年以上滞納世帯は13,223世帯（前回12,713世帯）、滞納世帯の36.5%であった。（前回37.2%）  
\*未回答の市町村等は集計から除外した。

### 2、窓口留保分の内訳・留保理由（2022年1月）（P8～）

- ① 保険証の窓口留置きは交付対象世帯の0.26%の709世帯で微減（前回785世帯0.28%）。
- ② 留保理由として最も多いのは滞納で52.2%を占める。

### 3、国保料法定減免世帯の状況（2020年度実績）（P10～）

\*交付対象世帯は2020年1月現在の世帯数を使用した。減免状況について回答がなかった市町村を除いて集計した。

- ① 法定減免対象となっている世帯は全交付世帯の56.9%（前回57.3%）であった。
- ② 7割減免が交付対象世帯の28.0%（前回28.5%）。
- ③ 5割減免が16.8%（前回16.6%）。
- ④ 2割減免が12.2%（前回12.2%）。

### 4、短期被保険者証の状況（2022年1月）

#### （1）短期被保険者証の発行状況（P12～）

- ① 発行世帯は2022年1月現在では5,793世帯で前年6,391世帯から減少。
- ② 全世帯に対する短期証の発行率は2.1%（前年2.3%）。
- ③ 滞納世帯に対する発行率は11.0%で昨年度の17.5%から減少した。なお、駒ヶ根市など滞納世帯すべてに短期証を発行している市町村がある。

#### （2）有効期間別の発行状況（P14～）

- ④ 短期証の有効期間は6か月が最も多く62.2%だが、1か月も16%を占める。

- ⑤ 白馬村、上松町、王滝村、筑北村、坂城町、小布施町、野沢温泉村ではすべての短期証の有効期限を1ヶ月としている。(前回は大町市、豊丘村、王滝村、白馬村、小谷村、小布施町)
- ⑥ 上田市は短期証の発行数が県内で最も多く1,278世帯(前回1,430世帯)。次に多いのが松本市の986世帯(前回1,088世帯)、3番目は佐久市の544世帯(前回611世帯)でこの3市で全体の短期証発行全体の48.5%を占めている。
- ⑦ 19市のうち諏訪市ではここ数年短期証は発行していない(滞納世帯2,073世帯)
- ⑧ 滞納世帯が最も多いのは長野市だが、短期保険証の発行世帯数は46世帯で滞納世帯の0.4%に留まる。

### (3) 短期保険証の窓口留置の状況

- ① 市部で窓口留置のあった6市のうち、長野市が46世帯と最も多く、全ての短期証が留め置きとなっている。その他、短期証の留置き割合は伊那市20%、駒ヶ根市32%などとなっている。
- ② 町村部で短期証の留置き率が高いのは野沢温泉村100%、上松町54.5%、山ノ内町31.7%、南木曾町29.4%の順。
- ③ 2022年1月現在、短期証が市町村の窓口で留置とされた世帯は全県で196世帯(前回233世帯、前々回372世帯)。これは短期証発行世帯の3.4%(前回3.7%、前々回4.9%)にあたる。2019年の686世帯(8.7%)からは大きく減少し、ここ数年留置き世帯数は減少傾向が続いている。

#### (A) 短期被保険者証の有効期限 (2022年1月)

有効期間	1月	2月	3月	4月	5月	6月	7月以上
発行世帯	928	218	675	105	56	3,605	206
割合	16.0%	3.8%	11.7%	1.8%	1.0%	62.2%	3.6%

#### (B) 有効期間別の窓口留置の割合

有効期間	1月	2月	3月	4月	5月	6月	7月以上
留置世帯	58	17	32	3	0	86	0
構成割合	29.6%	8.7%	16.3%	1.5%	0.0%	43.9%	0.0%

\* 短期被保険者証のうち窓口留置となった世帯数を有効期間別に集計

\* 有効期間別に留置になった196世帯の構成割合を示した。

### (4) 短期被保険者証の発行基準等 (P17~)

- ① 期間の基準があると回答したのは40市町村。6か月が最も多く12市町村、次いで12か月の回答が9市町村あった。1か月との回答が下諏訪町と豊丘村。3か月との回答が

駒ヶ根市、阿南町、松川村、信濃町であった。

- ② 滞納額の基準があると回答したのは10市町村で、市部では長野市は30万円で一番高く中野市15万円、塩尻市3万円である。
- ③ 短期証の発行除外のための所得基準があると回答は長野市、松本市の2市のみ。長野市では所得150万円以下は短期証発行から除外される。松本市は法定軽減世帯を除外している。その他基準として法定軽減世帯を除外基準としている市町村もいくつかある。また、長野市では学生など年齢要件で除外、松本市は乳幼児世帯や児童扶養手当支給世帯を除外している。
- ④ 短期証の交付方法について、窓口交付のみは長野市、駒ヶ根市、南牧村、南相木村、阿智村、売木村、喬木村、上松町、木祖村、王滝村、木曾町、生坂村、山形村、松川村、野沢温泉村、小川村の16市町村。短期保険証の留置き割合が高い長野市(100%)、駒ヶ根市(32%)、上松町(55%)、野沢温泉村(100%)はいずれもこの方式である。一方郵送のみは松本市、上田市、岡谷市、須坂市、茅野市、塩尻市、朝日村の7市村。訪問での交付は立科町、南箕輪村、麻績村、山之内町の4町村のみであった。

#### 5、後期高齢者の短期被保険者証 (P20～)

- ① 後期高齢者の短期証の発行数は全県では285人(昨年221人)で微増。長野市(115人)、上田市(33人)、安曇野市(19人)の順に多い。
- ② 全県の滞納者数は3,543人でうち735人が1年以上滞納者である。(データなしの市町村あり)。滞納者に対する短期証の発行割合は8.0%であった。市部では松本市、岡谷市、諏訪市、塩尻市では滞納者は一定数あるものの短期証は発行していない。
- ③ 後期高齢者の短期証のうち最も多く発行されているのは6ヶ月(44.61%)。3ヶ月以内の短期証は約51.2%。
- ④ 後期高齢者の短期証の窓口留置は全県で51人。割合では17.9%あり、昨年16.3%から微増した。
- ⑤ 短期証の発行基準(P23～)では滞納額基準があるのは富士見町で5万円、短期証の発行除外の所得基準があると回答したのは王滝村のみであった。期間の基準があると回答したのは33で12か月が3、6か月が最も多く24、3か月が2市町村であった。基準がなしと回答した市町村では後期高齢者医療広域連合の基準によるとしたところもある。

#### 6、国保資格証明書発行状況 (2022年1月) (P25～)

- ① 全県では159世帯に資格証明書が交付されたが、昨年の207世帯からは減少した。
- ② 発行数としては安曇野市が最も多く、84世帯101人に資格証明書が発行されている。安曇野市に次いで発行数が多いのは、佐久穂町18世帯、御代田町16世帯、須坂市11世帯と続く。
- ③ 資格証明書の窓口留保は全県で6世帯。
- ④ 後期高齢者医療では資格証明書の発行はない。

## 7、国保法 44 条減免（P27～）

- ① 2020 年度実績は全県で 1,838 人でうち長野市が 1679 人で 91.3%を占める。その他佐久市 92 人、白馬村 36 人。ほとんどは台風災害によるものと思われるが、新型コロナによる減免も 66 人あった。
- ② 2021 年度の実績では全県で 56 人と大幅に減少した。その約半数の 32 人が新型コロナによる減免となっている。
- ③ 44 条減免の条例について（P29～）は条例が「ある」は 64、「なし」は 8 市町村。災害、失業、事業廃止、所得の激減を条件とする場合が多いが、「低所得」を要件とする市町村が 8 あった。
- ④ 有効期間（P31～）は 3 か月が一番多く 39 市町村、6 月が 21 市町村、12 か月も 2 町村あった。有効期間に定めがない自治体がある一方、1 か月ごとに更新するといった自治体もある。
- ⑤ 有効期間満了後の取り扱いでは再申請で延長可とする市町村が 40 と半数以上あるが、有効期間満了で終了とする市町村も 21 あった。
- ⑥ 滞納がある場合の申請については申請可能は 41、申請不可が 12 市町村あった。また、その他の回答では著しい滞納がある場合には不可とする市町村も散見される。

## 8、決算状況 2020 年度実績（P33～）

- ① 2020 年度の決算では、回答を得たすべての市町村で単年度収支はプラスであった。長野市 11 億 3 千万円、松本市 7 億 4 千万円、上田市 4 億 3 千万円、佐久市 3 億 7 千万円と市部では 11 市が 1 億円を超える。
- ② 町村部でも御代田町、豊丘村の単年度収支が 1 億円を超えている。
- ③ 各支出を令和 4 年度 1 月現在の被保険者数で分析すると、1 人当たり保険料収入が最も大きいのは川上村で 140,709 円、次に南牧村が 117,755 円、御代田町で 115,083 円。市部では諏訪市 110,550 円、松本市 110,332 円、中野市 107,807 円の順となっている。一人当たり納付金額が最も高いのは川上村 171,605 円、次いで南牧村 166,479 円、山形村 142,157 円の順となる。一人当たり保険給付費は阿南町が 411,663 円、筑北村が 400,059 円、大桑村 377,299 円の順となる。市部では千曲市 341,798 円、松本市が 340,826 円、大町市 339,203 円の順。（P35～）
- ④ 令和 2 年度決算で法定外繰入は 19 市町村で行い、長野市の 6 億 2 千 400 万円が最も大きく、小川村 3 千 140 万円、塩尻市 2 千 370 万円、信濃町 2 千 180 万円、安曇野市 1 千 940 万円、岡谷市 1 千 150 万円。（P37～）
- ⑤ 令和 2 年度基金残高決算（P39～）では、市部の平均は 4 億 9 千万円。10 億円以上の積立があるのは長野市（12 億 2 千万円）、上田市（11 億 8 千万円）、佐久市（16 億 5 千万円）。町村部では基金の積み立てがないのは 4 町村。積立のある町村の基金残高の平均は 1 億 6 百万円。御代田町、木曾町、小布施町では 3 億円以上の基金残高がある。
- ⑥ 令和元年度基金残高決算において各市町村の 2022 年 1 月の国保世帯数から 1 世帯当た

りの基金残高を算出すると、一世帯平均は 54,986 円。10 万円以上となるのが 28 市町村ある。市部では佐久市が 124,706 円で最も多い。町村部では 50 万円超えるところも散見される。

## 9 保険料の統一化

各市町村の担当者の保険料統一化方針に対して考え方を聞いたところ下記の結果となった。完全統一化が妥当とする回答が一番多く、続いて二次医療圏での標準保険料率で従前通りの方式と回答は 9 に留まった。

25	完全統一化
7	準統一化
22	二次医療圏標準保険料率
9	従前どおり
7	その他
7	無回答

## 10 子ども均等割の独自減免、補助（P41～）

(1) 2022 年 4 月から未就学児の均等割について 1/2 を国、県、市町村の費用負担で軽減する制度が開始したが、市町村独自の減免制度については、4 町村が「ある」と回答した。制度内容は以下の通り。

○栄村、南木曾町

2022 年 4 月から国の軽減措置の残り 1/2 を自治体が独自に減免する。

○木曾町

18 歳未満は当年度保険料を一旦徴収、翌年度一般会計で加入月×1000 円を補填、未就学児については別途調整。平成 30 年くらいから実施している。

○長和町

未就学児の軽減導入に合わせて 4 月より町独自で対象年齢を 18 歳以下まで拡大。

減免ではなく年度末に申請してもらい、均等割額の 1/2 を補助金として翌年度振り込む形式。これにより、18 歳未満の均等割りはすべて 1/2 となる。

(2) 未就学児の軽減措置は 1/2 だが、残り 1/2 を市町村独自に補助した場合の試算では全県で、122,790,790 円を要する（未就学児の数が一部未回答）。このうち県が 1/2 補助した場合には県支出として 61,395,395 円が必要。また、小学生～高校生の均等割を就学前と同様に 1/2 軽減した場合に要する費用は市町村全体で 333,934,030 円と推計した。

## 11、新型コロナウイルスと国保の対応（P43～）

①保険料の減免は令和 2 年度では全県で 3,331 世帯だったが、令和 3 年度では 1,080 世帯に減少した。長野市 313 世帯、松本市 180 世帯、上田市 96 世帯、飯田市 45 世帯、佐久市 35 世帯など。

②傷病手当金の令和 2 年度の実績は全県で 24 人、令和 3 年度は 144 人と大幅に増加した。

保険証交付状況 世帯(2022/01)

CODE	市町村	交付対象世帯	未交付世帯	滞納世帯	割合	一年以上滞納	割合
1	長野市	45,952	283	11,159	24.3	4,862	43.6
2	松本市	30,036	0	8,466	28.2	1,840	21.7
3	上田市	20,458	0	-	-	-	-
4	岡谷市	5,884	1	1,283	21.8	396	30.9
5	飯田市	12,364	1	-	-	-	-
6	諏訪市	6,336	9	2,073	32.7	597	28.8
7	須坂市	6,652	0	418	6.3	143	34.2
8	小諸市	6,284	23	870	13.8	336	38.6
9	伊那市	8,718	18	964	11.1	271	28.1
10	駒ヶ根市	4,010	24	75	1.9	11	14.7
11	中野市	6,316	27	604	9.6	601	99.5
12	大町市	3,949	1	218	5.5	78	35.8
13	飯山市	2,936	1	12	0.4	8	66.7
14	茅野市	7,371	0	756	10.3	126	16.7
15	塩尻市	8,709	1	2,780	31.9	856	30.8
16	千曲市	7,404	110	401	5.4	275	68.6
17	佐久市	13,277	13	984	7.4	0	0.0
18	東御市	4,165	1	821	19.7	607	73.9
19	安曇野市	13,068	0	-	-	-	-
20	小海町	732	0	45	6.1	45	100.0
21	川上村	912	18	216	23.7	63	29.2
22	南牧村	689	0	41	6.0	21	51.2
23	南相木村	182	0	11	6.0	2	18.2
24	北相木村	108	0	1	0.9	1	100.0
25	佐久穂町	1,606	0	35	2.2	34	97.1
26	軽井沢町	3,703	2	720	19.4	491	68.2
27	御代田町	2,256	0	368	16.3	245	66.6
28	立科町	1,108	0	54	4.9	31	57.4
29	青木村	639	0	64	10.0	40	62.5
30	長和町	1,006	8	61	6.1	0	0.0
31	下諏訪町	2,551	0	207	8.1	101	48.8
32	富士見町	2,092	0	35	1.7	18	51.4
33	原村	1,366	0	37	2.7	25	67.6
34	辰野町	2,605	0	71	2.7	30	42.3
35	箕輪町	2,969	0	305	10.3	87	28.5
36	飯島町	1,295	0	40	3.1	27	67.5
37	南箕輪村	1,777	7	50	2.8	47	94.0
38	中川村	665	0	25	3.8	15	60.0
39	宮田村	1,026	0	12	1.2	6	50.0
40	松川町	1,771	0	111	6.3	75	67.6
41	高森町	1,563	3	82	5.2	42	51.2
42	阿南町	602	0	29	4.8	29	100.0
43	阿智村	817	18	112	13.7	18	16.1
44	平谷村	66	0	-	-	-	-
45	根羽村	151	0	1	0.7	1	100.0
46	下條村	440	0	0	0.0	0	-
47	売木村	89	0	10	11.2	2	20.0
48	天龍村	176	0	4	2.3	4	100.0
49	泰阜村	211	0	0	0.0	0	-
50	喬木村	740	0	30	4.1	20	66.7
51	豊丘村	830	0	8	1.0	6	75.0
52	大鹿村	179	0	1	0.6	0	0.0
53	上松町	612	7	40	6.5	19	47.5
54	南木曾町	539	5	30	5.6	17	56.7
55	木祖村	422	0	17	4.0	9	52.9
56	王滝村	110	0	4	3.6	3	75.0
57	大桑村	485	0	9	1.9	9	100.0
58	木曾町	1,492	0	118	7.9	75	63.6
59	麻績村	380	0	4	1.1	4	100.0
60	生坂村	279	0	10	3.6	6	60.0



保険証交付状況 世帯 (2022/01)

CODE	市町村	交付対象世帯	未交付世帯	滞納世帯	割合	一年以上滞納	割合
61	山形村	1,189	0	70	5.9	56	80.0
62	朝日村	624	0	0	0.0	0	-
63	筑北村	757	0	16	2.1	16	100.0
64	池田町	1,488	2	49	3.3	48	98.0
65	松川村	1,311	0	-	-	-	-
66	白馬村	1,618	28	49	3.0	19	38.8
67	小谷村	497	0	44	8.9	16	36.4
68	坂城町	1,877	5	179	9.5	132	73.7
69	小布施町	1,537	0	92	6.0	65	70.7
70	高山村	1,004	0	271	27.0	216	79.7
71	山ノ内町	2,032	26	359	17.7	131	36.5
72	木島平村	719	4	38	5.3	21	55.3
73	野沢温泉村	579	7	7	1.2	5	71.4
74	信濃町	1,446	10	68	4.7	68	100.0
75	飯綱町	1,753	0	57	3.3	22	38.6
76	小川村	376	0	9	2.4	4	44.4
77	栄村	303	0	-	-	-	-
	合計	274,240	663	36,210	15.6%	13,223	36.5

保険証未交付割合(世帯) 0.24%  
 滞納世帯割合 15.6% (滞納世帯が把握できないものを除く)  
 一年以上滞納割合(世帯) 36.5% (滞納世帯のうち一年以上滞納の割合)

網掛け部分は、該当データを把握していない又は未回答のもの  
 回答は2021年1月1日現在の数字だが、例外あり。

CODE	市町村	保険証交付 対象世帯	留保世帯	留保理由			割合		
				滞納	住居不明	その他	滞納	住居不明	その他
1	長野市	45,952	329	46	26	257	13.98	7.90	78.12
2	松本市	30,036	0	0	0	0	-	-	-
3	上田市	20,458	0	0	0	0	-	-	-
4	岡谷市	5,884	1	0	0	1	0.0	0.0	100.0
5	飯田市	12,364	1	0	1	0	0.0	100.0	0.0
6	諏訪市	6,336	9	0	9	0	0.0	100.0	0.0
7	須坂市	6,652	0	0	0	0	-	-	-
8	小諸市	6,284	23	0	2	21	0.0	8.7	91.3
9	伊那市	8,718	18	14	4	0	77.8	22.2	0.0
10	駒ヶ根市	4,010	24	24	0	0	100.0	0.0	0.0
11	中野市	6,316	27	27	0	0	100.0	0.0	0.0
12	大町市	3,949	1	0	1	0	0.0	100.0	0.0
13	飯山市	2,936	1	1	0	0	100.0	0.0	0.0
14	茅野市	7,371	0	0	0	0	-	-	-
15	塩尻市	8,709	1	0	1	0	0.0	100.0	0.0
16	千曲市	7,404	110	110	0	0	100.0	0.0	0.0
17	佐久市	13,277	13	0	13	0	0.0	100.0	0.0
18	東御市	4,165	0	0	0	0	-	-	-
19	安曇野市	13,068	0	0	0	0	-	-	-
20	小海町	732	0	0	0	0	-	-	-
21	川上村	912	18	18	0	0	100.0	0.0	0.0
22	南牧村	689	0	0	0	0	-	-	-
23	南相木村	182	0	0	0	0	-	-	-
24	北相木村	108	0	0	0	0	-	-	-
25	佐久穂町	1,606	0	0	0	0	-	-	-
26	軽井沢町	3,703	2	0	2	0	0.0	100.0	0.0
27	御代田町	2,256	0	0	0	0	-	-	-
28	立科町	1,108	0	0	0	0	-	-	-
29	青木村	639	0	0	0	0	-	-	-
30	長和町	1,006	8	8	0	0	100.0	0.0	0.0
31	下諏訪町	2,551	0	0	0	0	-	-	-
32	富士見町	2,092	0	0	0	0	-	-	-
33	原村	1,366	0	0	0	0	-	-	-
34	辰野町	2,605	0	0	0	0	-	-	-
35	箕輪町	2,969	0	0	0	0	-	-	-
36	飯島町	1,295	0	0	0	0	-	-	-
37	南箕輪村	1,777	7	7	0	0	100.0	0.0	0.0
38	中川村	665	0	0	0	0	-	-	-
39	宮田村	1,026	0	0	0	0	-	-	-
40	松川町	1,771	0	0	0	0	-	-	-
41	高森町	1,563	3	3	0	0	100.0	0.0	0.0
42	阿南町	602	0	0	0	0	-	-	-
43	阿智村	817	18	18	0	0	100.0	0.0	0.0
44	平谷村	66	0	0	0	0	-	-	-
45	根羽村	151	0	0	0	0	-	-	-
46	下條村	440	0	0	0	0	-	-	-
47	売木村	89	0	0	0	0	-	-	-
48	天龍村	176	0	0	0	0	-	-	-
49	泰阜村	211	0	0	0	0	-	-	-
50	喬木村	740	0	0	0	0	-	-	-
51	豊丘村	830	0	0	0	0	-	-	-
52	大鹿村	179	0	0	0	0	-	-	-
53	上松町	612	7	6	0	1	85.7	0.0	14.3
54	南木曾町	539	5	5	0	0	100.0	0.0	0.0
55	木祖村	422	0	0	0	0	-	-	-
56	王滝村	110	0	0	0	0	-	-	-

CODE	市町村	保険証交付 対象世帯	留保世帯	留保理由			割合		
				滞納	住居不明	その他	滞納	住居不明	その他
57	大桑村	485	0	0	0	0	-	-	-
58	木曾町	1,492	0	0	0	0	-	-	-
59	麻績村	380	0	0	0	0	-	-	-
60	生坂村	279	0	0	0	0	-	-	-
61	山形村	1,189	0	0	0	0	-	-	-
62	朝日村	624	0	0	0	0	-	-	-
63	筑北村	757	1	1	0	0	100.0	0.0	0.0
64	池田町	1,488	2	2	0	0	100.0	0.0	0.0
65	松川村	1,311	0	0	0	0	-	-	-
66	白馬村	1,618	28	28	0	0	100.0	0.0	0.0
67	小谷村	497	0	0	0	0	-	-	-
68	坂城町	1,877	5	5	0	0	100.0	0.0	0.0
69	小布施町	1,537	0	0	0	0	-	-	-
70	高山村	1,004	0	0	0	0	-	-	-
71	山ノ内町	2,032	26	26	0	0	100.0	0.0	0.0
72	木島平村	719	4	4	0	0	100.0	0.0	0.0
73	野沢温泉村	579	7	7	0	0	100.0	0.0	0.0
74	信濃町	1,446	10	10	0	0	100.0	0.0	0.0
75	飯綱町	1,753	0	0	0	0	-	-	-
76	小川村	376	0	0	0	0	-	-	-
77	栄村	303	0	0	0	0	-	-	-
	計	274,240	709	370	59	280	52.2	8.3	39.5

窓口留保割合(世帯) 0.26%  
 留保世帯は令和4年1月1日現在としたが、一部市町村で回答日が異なる

保険料減免状況

CODE	市町村	7割減免		5割減免		2割減免		申請減免		交付対象	減免世帯	比率
		世帯	被保険者	世帯	被保険者	世帯	被保険者	申請世帯	減免世帯			
1	長野市	12,011	15,655	7,389	12,999	5,376	9,704	0	0	45,952	24,776	53.9
2	松本市	8,299	10,845	4,754	8,293	3,421	6,189	25	25	30,036	16,474	54.8
3	上田市	6,477	8,409	3,702	6,294	2,695	4,725	8	8	20,458	12,874	62.9
4	岡谷市	1,457	1,880	1,049	1,705	727	1,214	0	0	5,884	3,233	54.9
5	飯田市	3,775	4,964	2,324	3,992	1,590	2,864	72	65	12,364	7,689	62.2
6	諏訪市	1,681	2,142	998	1,728	694	1,217	0	0	6,336	3,373	53.2
7	須崎市	1,819	2,395	1,096	1,948	802	1,444	173	173	6,652	3,717	55.9
8	小諸市	2,379	3,171	1,072	1,905	651	1,137	0	0	6,284	4,102	65.3
9	伊那市	2,228	2,900	1,338	2,253	1,036	1,880	5	4	8,718	4,602	52.8
10	駒ヶ根市	1,186	1,561	684	1,188	589	1,065	0	0	4,010	2,439	60.8
11	中野市	1,721	2,363	1,010	1,884	736	1,380	0	0	6,316	3,467	54.9
12	大町市	1,268	1,647	770	1,414	449	810	0	0	3,949	2,487	63.0
13	飯山市	877	1,198	515	913	385	736	0	0	2,936	1,777	60.5
14	茅野市	1,737	2,318	1,196	2,019	916	1,618	0	0	7,371	3,849	52.2
15	埴田市	2,235	2,906	1,414	2,487	1,010	1,864	7	7	8,709	4,659	53.5
16	千曲市	1,946	2,485	1,338	2,265	987	1,715	84	126	7,404	4,271	57.7
17	佐久市	3,751	4,882	2,209	3,894	1,629	2,939	67	67	13,277	7,589	57.2
18	東御市	1,167	1,584	738	1,329	541	985	86	86	4,165	2,446	58.7
19	安曇野市	3,409	4,535	2,198	3,656	1,618	2,911	9	9	13,068	7,225	55.3
20	小海町	259	428	117	257	75	200	0	0	732	451	61.6
21	川上村	774	865	73	165	84	178	0	0	912	931	102.1
22	南牧村	255	319	79	153	60	141	0	0	689	394	57.2
23	南相木村	58	67	20	45	16	33	0	0	182	94	51.6
24	北相木村	46	60	12	22	13	23	0	0	108	71	65.7
25	佐久穂町	485	663	313	583	213	409	0	0	1,606	1,011	63.0
26	軽井沢町	1,388	1,816	527	960	436	797	0	0	3,703	2,351	63.5
27	御代田町	567	744	362	640	241	437	0	8	2,256	1,170	51.9
28	立科町	310	449	202	358	144	265	7	7	1,108	656	59.2
29	青木村	173	245	111	218	96	166	6	6	639	380	59.5
30	長和町	356	464	205	343	144	256	0	0	1,006	705	70.1
31	下諏訪町	664	851	411	685	325	574	0	0	2,551	1,400	54.9
32	富士見町	502	653	313	524	278	490	0	0	2,092	1,093	52.2
33	原村	350	516	196	378	164	316	0	0	1,366	710	52.0
34	辰野町	603	782	541	910	342	587	0	0	2,605	1,486	57.0
35	箕輪町	788	1,054	559	991	374	665	0	0	2,969	1,721	58.0
36	飯島町	318	422	241	437	161	311	0	0	1,295	720	55.6
37	南箕輪村	493	665	333	658	240	462	1	1	1,777	1,066	60.0
38	中川村	169	223	133	256	89	186	14	13	665	391	58.8
39	宮田村	265	331	183	310	153	276	0	0	1,026	601	58.6
40	松川町	486	648	299	445	270	386	19	19	1,771	1,055	59.6
41	高森町	330	448	230	445	196	386	0	0	1,563	756	48.4

保険料減免状況

CODE	市町村	7割減免		5割減免		2割減免		申請減免		交付対象	減免世帯	比率
		世帯	被保険者	世帯	被保険者	世帯	被保険者	申請減免	申請減免			
42	阿南町	226	280	86	145	63	108	0	0	602	375	62.3
43	阿智村	189	259	147	277	116	215	0	0	817	452	55.3
44	平谷村	23	31	4	5	7	11	0	0	66	34	51.5
45	根羽村							0	0			
46	下條村	116	158	59	112	63	127	1	1	440	238	54.1
47	売木村	29	38	15	27	11	21	0	0	89	55	61.8
48	天龍村	0	74	0	34	0	35	0	0	176	0	0.0
49	桑阜村	76	98	38	64	29	45	0	0			
50	喬木村	187	266	143	248	98	198	0	0	740	428	57.8
51	豊丘村	194	271	139	277	123	241	0	0	830	456	54.9
52	大鹿村	76	121	35	74	19	37	0	0	179	130	72.6
53	上松町	177	209	107	161	73	117	3	6	612	357	58.3
54	南木曾町	143	155	96	150	82	127	0	0	539	321	59.6
55	木祖村	112	141	65	110	57	97	0	0	422	234	55.5
56	王滝村	28	28	21	21	10	10	0	0	110	59	53.6
57	大桑村	123		65		64		0	0	485	252	52.0
58	木曾町	366	443	246	378	175	302	0	0	1,492	787	52.7
59	麻績村	123	176	59	141	40	102	0	0	380	222	58.4
60	生坂村	101	141	66	138	40	67	0	0	279	207	74.2
61	山形村	237	331	188	356	142	272	0	0	1,189	567	47.7
62	朝日村	160	204	85	155	59	104	0	0	624	304	48.7
63	筑北村	273	335	158	280	97	155	0	0	757	528	69.7
64	池田町	412	514	296	516	175	287	53	45	1,488	883	59.3
65	松川村	344	445	246	423	152	264	0	0	1,311	742	56.6
66	白馬村	557	779	260	505	217	442	4	4	1,618	1,034	63.9
67	小谷村	201	271	78	166	47	100	1	1	497	326	65.6
68	坂城町	464	582	343	581	257	445	42	42	1,877	1,064	56.7
69	小布施町	331	463	254	472	197	391	0	0	1,537	782	50.9
70	高山村	226	320	152	269	140	277	1	1	1,004	518	51.6
71	山ノ内町	560	754	340	581	229	431	25	25	2,032	1,129	55.6
72	木島平村	202	267	144	246	102	165	0	0	719	448	62.3
73	野沢温泉村							0	0			
74	信濃町	426	576	269	490	191	346	0	0	1,446	886	61.3
75	飯綱町	430	628	311	611	230	481	0	0	1,753	971	55.4
76	小川村	135	174	65	113	42	76	0	0	376	242	64.4
77	栄村	108	127	57	90	42	74	3	2	303	165	54.5
		76,417	99,564	45,891	79,720	33,335	59,725	716	751	273,299	155,458	56.9

7割減免世帯割合 28.0% 国保保険証交付対象は、令和4年1月1日時点の対象世帯数。  
 5割減免世帯割合 16.8% 減免状況は令和2年実績で調査しているため、減免世帯割合は参考数値。  
 2割減免世帯割合 12.2% なお、川上村は夏季のみ農業実習生(前年度所得がないため7割減額対象)があり、1月1日時点の交付対象より減免世帯が多い。  
 減免世帯割合 56.9% \* 減免世帯数が無回答の根羽村、天龍村、野沢温泉村は集計から除外した

## 短期保険証発行割合

(2022/01)

CODE	市町村	被保険者証交付状況(世帯)		短期被保険者証発行				
		交付対象	滞納世帯	発行世帯	発行率1	発行率2	留保	留置率
1	長野市	45,952	11,159	46	0.1	0.4	46	100.0
2	松本市	30,036	8,466	986	3.3	11.6	0	0.0
3	上田市	20,458	-	1,278	6.2		0	0.0
4	岡谷市	5,884	1,283	26	0.4	2.0	0	0.0
5	飯田市	12,364	-	170	1.4		0	0.0
6	諏訪市	6,336	2,073	0	0.0	0.0	0	-
7	須坂市	6,652	418	184	2.8	44.0	0	0.0
8	小諸市	6,284	870	227	3.6	26.1	0	0.0
9	伊那市	8,718	964	70	0.8	7.3	14	20.0
10	駒ヶ根市	4,010	75	75	1.9	100.0	24	32.0
11	中野市	6,316	604	207	3.3	34.3	27	13.0
12	大町市	3,949	218	99	2.5	45.4	0	0.0
13	飯山市	2,936	12	7	0.2	58.3	1	14.3
14	茅野市	7,371	756	83	1.1	11.0	0	0.0
15	塩尻市	8,709	2,780	110	1.3	4.0	0	0.0
16	千曲市	7,404	401	108	1.5	26.9	0	0.0
17	佐久市	13,277	984	544	4.1	55.3	13	2.4
18	東御市	4,165	821	127	3.0	15.5	0	0.0
19	安曇野市	13,068	-	343	2.6		0	0.0
20	小海町	732	45	15	2.0	33.3	0	0.0
21	川上村	912	216	18	2.0	8.3	0	0.0
22	南牧村	689	41	3	0.4	7.3	0	0.0
23	南相木村	182	11	0	0.0	0.0	0	-
24	北相木村	108	1	0	0.0	0.0	0	-
25	佐久穂町	1,606	35	20	1.2	57.1	0	0.0
26	軽井沢町	3,703	720	78	2.1	10.8	0	0.0
27	御代田町	2,256	368	60	2.7	16.3	0	0.0
28	立科町	1,108	54	25	2.3	46.3	0	0.0
29	青木村	639	64	13	2.0	20.3	1	7.7
30	長和町	1,006	61	41	4.1	67.2	0	0.0
31	下諏訪町	2,551	207	109	4.3	52.7	0	0.0
32	富士見町	2,092	35	21	1.0	60.0	0	0.0
33	原村	1,366	37	8	0.6	21.6	0	0.0
34	辰野町	2,605	71	39	1.5	54.9	0	0.0
35	箕輪町	2,969	305	66	2.2	21.6	0	0.0
36	飯島町	1,295	40	26	2.0	65.0	0	0.0
37	南箕輪村	1,777	50	68	3.8	136.0	7	10.3
38	中川村	665	25	7	1.1	28.0	1	14.3
39	宮田村	1,026	12	6	0.6	50.0	0	0.0
40	松川町	1,771	111	0	0.0	0.0	0	-
41	高森町	1,563	82	19	1.2	23.2	0	0.0
42	阿南町	602	29	27	4.5	93.1	0	0.0
43	阿智村	817	112	18	2.2	16.1	0	0.0
44	平谷村	66	-	0	0.0		0	-
45	根羽村	151	1	0	0.0	0.0	0	-
46	下條村	440	0	0	0.0	-	0	-
47	売木村	89	10	0	0.0	0.0	0	-
48	天龍村	176	4	4	2.3	100.0	0	0.0
49	黍阜村	211	0	0	0.0	-	0	-
50	喬木村	740	30	5	0.7	16.7	0	0.0
51	豊丘村	830	8	9	1.1	112.5	0	0.0
52	大鹿村	179	1	0	0.0	0.0	0	-
53	上松町	612	40	11	1.8	27.5	6	54.5
54	南木曾町	539	30	17	3.2	56.7	5	29.4
55	木祖村	422	17	9	2.1	52.9	0	0.0
56	王滝村	110	4	1	0.9	25.0	0	0.0
57	大桑村	485	9	5	1.0	55.6	0	0.0

## 短期保険証発行割合

(2022/01)

CODE	市町村	被保険者証交付状況(世帯)		短期被保険者証発行				
		交付対象	滞納世帯	発行世帯	発行率1	発行率2	留保	留置率
58	木曽町	1,492	118	28	1.9	23.7	0	0.0
59	麻績村	380	4	0	0.0	0.0	0	-
60	生坂村	279	10	1	0.4	10.0	0	0.0
61	山形村	1,189	70	19	1.6	27.1	0	0.0
62	朝日村	624	0	3	0.5	-	0	0.0
63	筑北村	757	16	2	0.3	12.5	0	0.0
64	池田町	1,488	49	40	2.7	81.6	2	5.0
65	松川村	1,311	-	21	1.6	-	0	0.0
66	白馬村	1,618	49	31	1.9	63.3	0	0.0
67	小谷村	497	44	3	0.6	6.8	0	0.0
68	坂城町	1,877	179	17	0.9	9.5	0	0.0
69	小布施町	1,537	92	6	0.4	6.5	0	0.0
70	高山村	1,004	271	18	1.8	6.6	0	0.0
71	山ノ内町	2,032	359	82	4.0	22.8	26	31.7
72	木島平村	719	38	20	2.8	52.6	4	20.0
73	野沢温泉村	579	7	7	1.2	100.0	7	100.0
74	信濃町	1,446	68	45	3.1	66.2	10	22.2
75	飯綱町	1,753	57	12	0.7	21.1	2	16.7
76	小川村	376	9	0	0.0	0.0	0	-
77	栄村	303	-	0	0.0	-	0	-
	合計	274,240	36,210	5,793	2.1	11.0	196	3.4

\*発行率1は交付対象世帯に対する短期保険証の発行率

\*発行率2は滞納世帯数に対する短期保険証の発行率  
(滞納世帯未回答の市町村は集計から除外)

\*集計時期が異なる市町村もある。

短期保険証(世帯)有効期限別

(2022/01)

CODE	市町村	1月		2月		3月		4月		5月		6月		7月~1年		合計	
		世帯	留保	世帯	留保	世帯	留保	世帯	留保	世帯	留保	世帯	留保	世帯	留保	世帯	留保
1	長野市	0	0	0	0	0	0	0	0	0	0	46	46	0	0	46	46
2	松本市	0	0	0	0	0	0	0	0	0	0	986	986	0	0	986	986
3	上田市	4	0	36	0	30	0	39	0	35	0	1,133	1,133	1	0	1,278	1,278
4	岡谷市	0	0	0	0	0	0	0	0	0	0	26	26	0	0	26	26
5	飯田市	3	0	32	0	51	0	9	0	3	0	1	1	71	0	170	170
6	諏訪市	0	0	0	0	0	0	0	0	0	0	0	0	0	0	0	0
7	須坂市	0	0	0	0	0	0	0	0	0	0	184	184	0	0	184	184
8	小諸市	196	0	0	0	0	0	1	0	2	0	2	2	26	0	227	227
9	伊那市	34	14	27	0	9	0	0	0	0	0	0	0	0	0	70	14
10	駒ヶ根市	0	0	0	0	75	24	0	0	0	0	0	0	0	0	75	24
11	中野市	0	0	0	0	0	0	0	0	0	0	207	207	0	0	207	207
12	大町市	82	0	0	0	17	0	0	0	0	0	0	0	0	0	99	0
13	飯山市	1	0	0	0	5	1	0	0	0	0	1	1	0	0	7	1
14	茅野市	0	0	0	0	83	0	0	0	0	0	0	0	0	0	83	0
15	塩尻市	0	0	0	0	21	0	0	0	0	0	89	89	0	0	110	110
16	千曲市	16	0	0	0	1	0	33	0	0	0	0	0	58	0	108	108
17	佐久市	107	3	0	0	184	3	0	0	0	0	253	253	7	0	544	13
18	東御市	0	0	0	0	7	0	4	0	11	0	64	64	41	0	127	0
19	安曇野市	0	0	0	0	0	0	0	0	0	0	343	343	0	0	343	0
20	小海町	10	0	1	0	2	0	0	0	0	0	0	0	2	0	15	0
21	川上村	6	0	3	0	1	0	1	0	0	0	0	0	7	0	18	0
22	南牧村	0	0	0	0	2	0	0	0	0	0	1	1	0	0	3	0
23	南相木村	0	0	0	0	0	0	0	0	0	0	0	0	0	0	0	0
24	北相木村	0	0	0	0	0	0	0	0	0	0	0	0	0	0	0	0
25	佐久穂町	14	0	2	0	0	0	0	0	0	0	4	4	0	0	20	0
26	軽井沢町	49	0	0	0	0	0	0	0	0	0	29	29	0	0	78	0
27	御代田町	41	0	0	0	9	0	0	0	0	0	10	10	0	0	60	0
28	立科町	8	0	0	0	2	0	0	0	0	0	15	15	0	0	25	0
29	青木村	2	1	0	0	1	0	0	0	0	0	10	10	0	0	13	1
30	長和町	0	0	0	0	41	0	0	0	0	0	0	0	0	0	41	0
31	下諏訪町	0	0	0	0	0	0	0	0	0	0	109	109	0	0	109	0
32	富士見町	0	0	0	0	2	0	0	0	0	0	19	19	0	0	21	0
33	原村	0	0	0	0	8	0	0	0	0	0	0	0	0	0	8	0
34	辰野町	34	0	0	0	0	0	0	0	0	0	5	5	0	0	39	0
35	箕輪町	35	0	23	0	0	0	0	0	0	0	8	8	0	0	66	0
36	飯島町	24	0	0	0	0	0	0	0	0	0	2	2	0	0	26	0
37	南箕輪村	54	7	3	0	0	0	0	0	0	0	11	11	0	0	68	7



短期保険証(世帯)有効期限別

(2022/01)

CODE	市町村	1月		2月		3月		4月		5月		6月		7月~1年		合計	
		世帯	留保	世帯	留保	世帯	留保	世帯	留保	世帯	留保	世帯	留保	世帯	留保	世帯	留保
38	中川村	6	1	0	0	0	0	0	0	0	0	0	0	0	0	7	1
39	宮田村	5	0	1	0	0	0	0	0	0	0	0	0	0	0	6	0
40	松川町	0	0	0	0	0	0	0	0	0	0	0	0	0	0	0	0
41	高森町	5	0	9	0	5	0	0	0	0	0	0	0	0	0	19	0
42	阿南町	4	0	0	0	21	0	0	0	0	0	2	0	0	0	27	0
43	阿智村	4	0	0	0	9	0	0	0	0	0	5	0	0	0	18	0
44	平谷村	0	0	0	0	0	0	0	0	0	0	0	0	0	0	0	0
45	根羽村	0	0	0	0	0	0	0	0	0	0	0	0	0	0	0	0
46	下條村	0	0	0	0	0	0	0	0	0	0	0	0	0	0	0	0
47	売木村	0	0	0	0	0	0	0	0	0	0	0	0	0	0	0	0
48	天龍村	1	0	0	0	3	0	0	0	0	0	0	0	0	0	4	0
49	黍草村	0	0	0	0	0	0	0	0	0	0	0	0	0	0	0	0
50	喬木村	0	0	0	0	4	0	0	0	0	0	1	0	0	0	5	0
51	豊丘村	8	0	0	0	0	0	0	0	0	0	1	0	0	0	9	0
52	大鹿村	0	0	0	0	0	0	0	0	0	0	0	0	0	0	0	0
53	上松町	11	6	0	0	0	0	0	0	0	0	0	0	0	0	11	6
54	南木曾町	13	5	0	0	0	0	0	0	0	0	4	0	0	0	17	5
55	木祖村	0	0	0	0	9	0	0	0	0	0	0	0	0	0	9	0
56	王滝村	1	0	0	0	0	0	0	0	0	0	0	0	0	0	1	0
57	大桑村	0	0	0	0	5	0	0	0	0	0	0	0	0	0	5	0
58	木曾町	0	0	28	0	0	0	0	0	0	0	0	0	0	0	28	0
59	麻績村	0	0	0	0	0	0	0	0	0	0	0	0	0	0	0	0
60	生坂村	0	0	0	0	1	0	0	0	0	0	0	0	0	0	1	0
61	山形村	10	0	0	0	9	0	0	0	0	0	0	0	0	0	19	0
62	朝日村	0	0	0	0	0	0	0	0	0	0	3	0	0	0	3	0
63	筑北村	2	0	0	0	0	0	0	0	0	0	0	0	0	0	2	0
64	池田町	36	2	4	0	0	0	0	0	0	0	0	0	0	0	40	2
65	松川村	11	0	1	0	1	0	0	0	5	0	3	0	0	0	21	0
66	白馬村	31	0	0	0	0	0	0	0	0	0	0	0	0	0	31	0
67	小谷村	0	0	2	0	1	0	0	0	0	0	0	0	0	0	3	0
68	坂城町	17	0	0	0	0	0	0	0	0	0	0	0	0	0	17	0
69	小布施町	6	0	0	0	0	0	0	0	0	0	0	0	0	0	6	0
70	高山村	14	0	4	0	0	0	0	0	0	0	0	0	0	0	18	0
71	山ノ内町	0	0	41	17	0	0	18	3	0	0	23	6	0	0	82	26
72	木島平村	0	0	0	0	20	4	0	0	0	0	0	0	0	0	20	4
73	野沢温泉村	7	7	0	0	0	0	0	0	0	0	0	0	0	0	7	7
74	信濃町	14	10	0	0	31	0	0	0	0	0	0	0	0	0	45	10

短期保険証(世帯)有効期限別

(2022/01)

CODE	1月		2月		3月		4月		5月		6月		7月~1年		合計	
	世帯	留保	世帯	留保	世帯	留保	世帯	留保	世帯	留保	世帯	留保	世帯	留保	世帯	留保
75 市町村	2	2	0	0	5	0	0	0	0	0	5	0	0	0	12	2
76 飯綱町	0	0	0	0	0	0	0	0	0	0	0	0	0	0	0	0
77 小川村	0	0	0	0	0	0	0	0	0	0	0	0	0	0	0	0
77 栄村	0	0	0	0	0	0	0	0	0	0	0	0	0	0	0	0
合計	928	58	218	17	675	32	105	3	56	0	3,605	86	206	0	5,793	196
2021年	1,082	102	304	19	1,073	55	143	8	58	0	3,581	49	150	0	6,391	233

短期構成	1月		2月		3月		4月		5月		6月		7月~1年		合計	
	留保割合	留保構成	留保割合	留保構成	留保割合	留保構成	留保割合	留保構成	留保割合	留保構成	留保割合	留保構成	留保割合	留保構成	留保割合	留保構成
短期構成	16.0		3.8		11.7		1.8		1.0		62.2		3.6		100.0	
留保割合		6.3		7.8		4.7		2.9		0.0		2.4		0.0		3.4
留保構成		29.6		8.7		16.3		1.5		0.0		43.9		0.0		100.0

\* 短期構成は短期証発行数に占める有効期間別の構成割合  
 \* 留保割合は有効期間別の短期証の留置き割合  
 \* 留保構成は留置全体に対する有効期間別の構成割合

短期保険証の発行基準

CODE	市町村	期間基準		滞納額基準		所得基準		その他基準	交付方法					
		有無	月以上	有無	円以上	有無	円以下		窓口	郵送	後日郵送	訪問	その他	
1	長野市	○	12	○	30万	○	150万	年齢要件 学生、老齢	○	×	×	×	×	×
2	松本市	○	前年度以前	○		○	7、5、2 割軽減	所得の基準7割、5割、2割軽減は除外。乳幼児世帯、児童扶養手当支給世帯は除外	×	○	×	×	×	×
3	上田市								×	○	×	×	×	×
4	岡谷市			○					×	○	×	×	×	×
5	飯田市							個別の相談により、有効期限を決定	○	○	×	×	×	×
6	諏訪市	○	13						○	○	×	×	×	×
7	須坂市	○	6					延滞金のみの滞納は除く	×	○	×	×	×	×
8	小諸市							過年度滞納	×	×	×	×	×	×
9	伊那市	○	11					納税誓約者、国保税減免規定該当者は除外	○	○	×	×	×	×
10	駒ヶ根市	○	3						○	×	×	×	×	×
11	中野市	○	6	○	15万円				×	×	×	×	×	×
12	大田市							本算定時に過年度分が未納の場合に短期証を発行	○	○	×	×	×	×
13	飯山市	○	6						○	○	×	×	×	×
14	茅野市							該年度の前年以前に保険税(本税)に未納がある世帯	×	○	×	×	×	×
15	塩尻市	○	13	○	30000円			法定軽減世帯は除外	×	○	×	×	×	×
16	千曲市								○	○	×	×	×	×
17	佐久市	○	6						○	○	×	×	×	×
18	東御市	○	6					納付契約が履行されない場合は、次回3月、履行された場合は最終期限証を交付。	○	○	×	×	×	×
19	安曇野市							前年度分に滞納がある場合	○	○	×	×	×	×
20	小海町								○	○	×	×	×	×
21	川上村							前年度も含め、それ以前から滞納している方。	○	○	×	×	×	×
22	南牧村	○	12						○	×	×	×	×	×
23	南相木村								○	×	×	×	×	×
24	北相木村								○	×	×	×	×	×
25	佐久穂町	○	概ね 12						×	×	×	×	×	×
26	軽井沢町							保険証年次更新時に過年度分保険税に滞納がある方	○	○	×	×	×	×

短期保険証の発行基準

CODE	市町村	期間基準		滞納額基準		所得基準		その他基準		交付方法				
		有無	月以上	有無	円以上	有無	円以下	納付約束の有無、納付状況、折衝により判断。	窓口	郵送	後日郵送	訪問	その他	
27	御代田町							納付約束の有無、納付状況、折衝により判断。	○	○	×	×	×	×
28	立科町	○	12						○	○	×		○	×
29	青木村	○	12						○	○	×		×	×
30	長和町							過年度に滞納がある	○	○	×		×	×
31	下諏訪町	○	1	○	100000円				○	○	○	30	×	×
32	富士見町	○	12	○	50000				○	×	○		×	×
33	原村	○	6					村長が必要と認めた者	×	○	×		×	×
34	辰野町	○	5	○	50000				○	○	×		×	×
35	箕輪町							滞納している世帯主に対し、納付相談の機会を確保するため有効期間の短い被保険者証を交付できる	○	○	×		×	×
36	飯島町	○							○	○	×		×	×
37	南箕輪村							滞納世帯の18歳未満の被保険者は6ヶ月保険証を交付	○	○	×		○	×
38	中川村								○	○	×		×	×
39	宮田村	○	6						○	○	×		×	×
40	松川町							一年証発行基準日時点で、滞納がある場合、完納するまで。	○	×	○		×	×
41	高森町	○	5						○	○	×		×	×
42	阿南町	○	3						○	○	×		×	×
43	阿智村	○	12						○	×	×		×	×
44	平谷村								×	×	×		×	×
45	根羽村								×	×	×		×	×
46	下條村								×	×	×		×	×
47	売木村	○							○	×	×		×	×
48	天龍村								×	×	×		×	×
49	秦阜村								×	×	×		×	×
50	喬木村							過年度分の未納がなく、当該年度の納税の誠実な履行が見込める世帯は除外	○	×	×		×	×
51	豊丘村	○	1						×	×	×		×	×
52	大鹿村								×	×	×		×	○ 該当なし
53	上松町	○	6						○	×	×		×	×
54	南木曾町	○	6						○	○	×		×	×
55	木祖村	○	4					当該年度以前に未納がある。当該年度一度も納付がない。	○	×	×		×	×
56	王滝村								○	×	×		×	×

短期保険証の発行基準

CODE	市町村	期間基準		滞納額基準		所得基準		その他基準	交付方法					
		有無	月以上	有無	円以上	有無	円以下		窓口	郵送	後日郵送	訪問	その他	
57	大桑村								○	×	×	×	×	×
58	木曾町	○	過年度分の滞納					災害盗難等、生活困窮、事業の損失、18才未満、他町長が認める者	○	×	×	×	×	×
59	麻績村	○	12						×	×	×	○	×	×
60	生坂村								○	×	×	×	×	×
61	山形村								○	×	×	×	×	×
62	朝日村								×	○	×	×	×	×
63	筑北村	○	12	○	過年度10万円				○	○	×	×	×	×
64	池田町	○	6						○	○	×	×	×	×
65	松川村	○	3						○	×	×	×	×	×
66	白馬村							原爆被害者、18才下、継続した医療を必要とする者	○	○	×	×	×	×
67	小谷村								○	○	×	×	×	×
68	坂城町	○		○					○	○	×	×	×	×
69	小布施町	○	6					高校生以下には発行している	○	○	×	×	×	×
70	高山村								○	○	×	×	×	×
71	山ノ内町	○	12						○	○	×	×	○	×
72	木島平村	○	現年度、過年度に2期以上	○	過年度に1期のみだが2万円			現年度、過年度に2期以上滞納。過年度分に1期のみだが2万円以上。その他村長が必要と認めたもの(被保険者で所得未申告のもの)	○	○	×	×	×	×
73	野沢温泉村							前年度分滞納がある人	○	×	×	×	×	×
74	信濃町	○	3						○	○	×	×	×	×
75	飯綱町	○	6						○	○	×	×	×	×
76	小川村								○	×	×	×	×	×
77	栄村								×	×	×	×	×	×

後期高齢者短期証発行状況

(2022/01)

CODE	市町村	1月		2月		3月		4月		5月		6月		7月~1年		滞納者	1年以上	発行割合
		人数	留保	人数	留保	人数	留保	人数	留保	人数	留保	人数	留保	人数	留保			
1	長野市	13	5	0	0	9	0	0	0	0	0	52	7	0	0	899	390	12.8
2	松本市	0	0	0	0	0	0	0	0	0	0	0	0	0	0	1069	57	0.0
3	上田市	0	0	0	0	0	0	0	0	0	0	33	0	0	0			
4	岡谷市	0	0	0	0	0	0	0	0	0	0	0	0	0	0	145	30	0.0
5	飯田市	0	0	0	0	3	0	0	0	0	0	0	0	0	0	24	0	12.5
6	諏訪市	0	0	0	0	0	0	0	0	0	0	0	0	0	0	60	20	0.0
7	須坂市	0	0	0	0	0	0	0	0	0	0	4	0	0	0	32	11	12.5
8	小諸市	9	5	0	0	0	0	0	0	0	0	0	0	0	0	66	16	13.6
9	伊那市	10	0	0	0	0	0	0	0	0	0	0	0	0	0	83	5	12.0
10	駒ヶ根市	0	0	0	0	1	0	0	0	0	0	0	0	0	0	13	4	7.7
11	中野市	0	0	0	0	0	0	0	0	0	0	5	3	0	0	65	15	7.7
12	大田市	7	6	0	0	0	0	0	0	0	0	0	0	0	0	51	7	13.7
13	飯山市	1	0	0	0	0	0	0	0	0	0	0	0	0	0	20	0	5.0
14	茅野市	9	0	0	0	2	0	0	0	0	0	3	0	0	0	113	14	12.4
15	塩尻市	0	0	0	0	0	0	0	0	0	0	0	0	0	0	403	31	0.0
16	千曲市	0	0	0	0	10	1	0	0	0	0	0	0	0	0	77	10	13.0
17	佐久市	0	0	0	0	0	0	0	0	0	0	5	0	0	0	46	0	10.9
18	東御市	0	0	0	0	0	0	0	8	0	0	0	0	0	0	104	13	7.7
19	安曇野市	0	0	0	0	0	0	0	0	0	0	19	0	0	0			
20	小海町	2	0	0	0	0	0	0	0	0	0	0	0	0	0	2	2	100.0
21	川上村	0	0	0	0	0	0	0	0	0	0	0	0	4	0	8	4	50.0
22	南牧村	0	0	0	0	0	0	0	0	0	0	0	0	0	0	0	0	
23	南相木村	0	0	0	0	0	0	0	0	0	0	0	0	0	0	0	0	
24	北相木村	0	0	0	0	0	0	0	0	0	0	0	0	0	0	0	0	
25	佐久穂町	1	1	0	0	0	0	0	0	0	0	0	0	0	0	1	1	100.0
26	軽井沢町	9	6	0	0	0	0	0	0	0	0	0	0	0	0	27	15	33.3
27	御代田町	1	0	0	0	0	0	0	0	0	0	0	0	0	0	21	10	4.8
28	立科町	0	0	0	0	0	0	0	0	0	0	0	0	0	0	6	6	0.0
29	青木村	0	0	0	0	0	0	0	0	0	0	0	0	0	0	0	0	
30	長和町	0	0	0	0	2	0	0	0	0	0	0	0	0	0	16	2	12.5
31	下諏訪町	0	0	0	0	0	0	0	0	0	0	3	0	0	0	39	18	7.7
32	富士見町	0	0	0	0	1	0	0	0	0	0	2	0	0	0	10	2	30.0
33	原村	0	0	0	0	0	0	0	0	0	0	0	0	0	0	1	0	0.0
34	辰野町	2	2	0	0	0	0	0	0	0	0	0	0	0	0	19	7	10.5
35	箕輪町	0	0	1	0	0	0	0	0	0	0	0	0	0	0	3	1	33.3
36	飯島町	0	0	0	0	0	0	0	0	0	0	0	0	0	0	0	0	
37	南箕輪村	0	0	0	0	1	0	0	0	0	0	0	0	0	0	14	0	7.1
38	中川村	0	0	0	0	0	0	0	0	0	0	0	0	0	0	10	7	0.0

後期高齢者短期証発行状況

(2022/01)

CODE	市町村	1月		2月		3月		4月		5月		6月		7月~1年		滞納者	1年以上	発行割合
		人数	留保	人数	留保	人数	留保	人数	留保	人数	留保	人数	留保	人数	留保			
39	宮田村	0	0	0	0	0	0	0	0	0	0	0	0	0	0	1	0	0.0
40	松川町	0	0	0	0	0	0	0	0	0	0	0	0	0	0	16	5	0.0
41	高森町	0	0	0	0	0	0	0	0	0	0	0	0	0	0	0	0	
42	阿南町	2	1	0	0	0	0	0	0	0	0	0	0	0	1	3	1	66.7
43	阿碧村	0	0	0	0	0	0	0	0	0	0	0	0	0	1	1	1	0.0
44	平谷村	0	0	0	0	0	0	0	0	0	0	0	0	0	0	0	0	
45	根羽村	0	0	0	0	0	0	0	0	0	0	0	0	0	0	0	0	
46	下條村	0	0	0	0	0	0	0	0	0	0	0	0	0	0	0	0	
47	売木村	0	0	0	0	0	0	0	0	0	0	0	0	0	0	0	0	
48	天龍村	0	0	0	0	2	0	0	0	0	0	0	0	0	0	2	0	100.0
49	秦阜村	0	0	0	0	0	0	0	0	0	0	0	0	0	0	0	0	
50	喬木村	0	0	0	0	0	0	0	0	0	0	0	0	0	0	2	0	0.0
51	豊丘村	0	0	0	0	0	0	0	0	0	0	0	0	0	0	4	1	0.0
52	大鹿村	0	0	0	0	0	0	0	0	0	0	0	0	0	0	0	0	
53	上松町	0	0	0	0	0	0	0	0	0	0	0	0	0	0	4	0	0.0
54	南木曾町	0	0	0	0	0	0	0	0	0	0	0	0	0	0	0	0	
55	木祖村	0	0	0	0	0	0	0	0	0	0	0	0	0	0	0	0	
56	玉滝村	0	0	0	0	0	0	0	0	0	0	0	0	0	0	0	0	
57	大森村	0	0	0	0	0	0	0	0	0	0	0	0	0	0	0	0	
58	木曾町	0	0	0	0	3	0	0	0	0	0	0	0	0	0	3	3	100.0
59	麻績村	0	0	0	0	0	0	0	0	0	0	0	0	0	0	0	0	
60	生坂村	0	0	0	0	0	0	0	0	0	0	0	0	0	0	0	0	
61	山形村	0	0	0	0	0	0	0	0	0	0	0	0	0	0	0	0	
62	朝日村	0	0	0	0	0	0	0	0	0	0	0	0	0	0	7	2	0.0
63	筑北村	0	0	0	0	0	0	0	0	0	0	0	0	0	0	0	0	
64	池田町	0	0	0	0	2	0	0	0	0	0	0	0	0	0	2	1	100.0
65	松川村	0	0	0	0	0	0	0	0	0	0	0	0	0	0	0	0	
66	白馬村	0	0	0	0	0	0	0	0	0	0	0	0	0	0	2	2	0.0
67	小谷村	0	0	0	0	0	0	0	0	0	0	0	0	0	0	1	0	0.0
68	坂城町	0	0	0	0	0	0	0	0	0	0	0	0	0	0	0	0	
69	小布施町	0	0	0	0	0	0	0	0	0	0	0	0	0	0	4	2	0.0
70	高山村	0	0	0	0	0	0	0	0	0	0	0	0	0	0	7	2	0.0
71	山ノ内町	0	0	0	0	0	0	0	0	0	0	1	0	0	0	10	3	10.0
72	木島平村	0	0	0	0	0	0	0	0	0	0	0	0	0	0	0	0	
73	野沢温泉村	0	0	0	0	0	0	0	0	0	0	0	0	0	0	1	0	0.0
74	信濃町	2	2	0	0	0	0	0	0	0	0	0	0	0	0	3	0	66.7
75	飯綱町	0	0	0	0	0	0	0	0	0	0	0	0	0	0	23	14	0.0
76	小川村	0	0	0	0	0	0	0	0	0	0	0	0	0	0	0	0	
77	栄村	0	0	0	0	0	0	0	0	0	0	0	0	0	0	0	0	

後期高齢者短期証券発行状況

(2022/01)

CODE	1月		2月		3月		4月		5月		6月		7月～1年		合計	
	人数	留保	人数	留保	人数	留保	人数	留保	人数	留保	人数	留保	人数	留保	人数	留保
市町村	68	28	1	0	77	13	8	0	0	0	127	10	4	0	285	51
計	36	18	15	2	46	9	0	0	0	0	124	7	0	0	221	36
2021年度																

滞納者	3543	1年以上	735	発行割合	8.0
-----	------	------	-----	------	-----

\*滞納者データがないとする市町村あり

期間	1ヶ月	2ヶ月	3ヶ月	4ヶ月	5ヶ月	6ヶ月	7ヶ月～	合計
世帯	68	1	77	8	0	127	4	285
構成	23.9%	0.4%	27.0%	2.8%	0.0%	44.6%	1.4%	100.0%
留置	28	0	13	0	0	10	0	51
割合	41.2%	0.0%	16.9%	0.0%	0.0%	7.9%	—	17.9%



後期高齢者短期保険証発行基準

CODE	市町村	期間基準	期間	滞納額基準	金額	除外所得基準	所得額	その他
1	長野市	ある	12					
2	松本市	ある	6	なし		なし		
3	上田市	ある	6	なし		なし		分納中、完納、負担能力 ない者は除く
4	岡谷市	なし		なし		なし		
5	飯田市	ある	6	なし		なし		
6	諏訪市	ある	6	なし		なし		
7	須坂市	ある	6	なし		なし		
8	小諸市	なし		なし		なし		
9	伊那市	なし		なし		なし		
10	駒ヶ根市	ある	6	なし		なし		
11	中野市	ある	6	なし		なし		短期証としても納付が見 込めない者は除外
12	大町市	ある	6	なし		なし		
13	飯山市	ある	6	なし		なし		
14	茅野市	なし		なし		なし		納付相談・指導に応じな い。分納誓約を履行しな い。
15	塩尻市							長野県後期高齢者医療 広域連合の基準による。
16	千曲市	ある	6	なし		なし		
17	佐久市	ある						
18	東御市	ある	6	なし		なし		
19	安曇野市	ある	6	なし		なし		
20	小海町	なし		なし		なし		
21	川上村	なし		なし		なし		前年度も含め、それ以前 から滞納している方。
22	南牧村	なし		なし		なし		
23	南相木村	なし		なし		なし		
24	北相木村							
25	佐久穂町	ある	12	なし		なし		
26	軽井沢町	ある	12					
27	御代田町	ある	6	なし		なし		折衝の取れてない人
28	立科町	なし		なし		なし		
29	青木村	なし		なし		なし		
30	長和町	なし		なし		なし		
31	下諏訪町	ある	6	なし		なし		
32	富士見町	ある	3	ある	50000	なし		
33	原村	なし		なし		なし		
34	辰野町	ある	6	なし		なし		
35	箕輪町	ある	6	なし		なし		
36	飯島町	なし		なし		なし		
37	南箕輪村	なし		なし		なし		保険証更新時に滞納が あれば短期保険証とする
38	中川村	なし		なし		なし		
39	宮田村	なし		なし		なし		
40	松川町	なし		なし		なし		
41	高森町	ある	6	なし		なし		
42	阿南町	なし		なし		なし		
43	阿智村	ある	6	なし		なし		
44	平谷村	なし		なし		なし		
45	根羽村							
46	下條村	なし		なし		なし		長野県後期高齢者医療 広域連合の基準に準拠
47	売木村	なし		なし		なし		
48	天龍村							

後期高齢者短期保険証発行基準

CODE	市町村	期間基準	期間	滞納額基準	金額	除外所得基準	所得額	その他
49	泰阜村	ある	6	なし		なし		
50	喬木村	ある	6	なし		なし		
51	豊丘村	なし		なし		なし		
52	大鹿村	なし		なし		なし		
53	上松町	なし		なし		なし		長野県後期高齢者医療 広域連合 市町村窓口受 付マニュアル
54	南木曾町							
55	木祖村							
56	王滝村	ある		なし		ある		長野県後期高齢者医療 の規則による
57	大桑村	なし		なし		なし		
58	木曾町	ある						広域連合規則第14条 過 年度分の滞納がある場合
59	麻績村	ある	6	なし		なし		
60	生坂村	なし		なし		なし		
61	山形村	なし		なし		なし		
62	朝日村							長野県後期高齢者医療 広域連合会の規定に準
63	筑北村	ある	おむね	なし		なし		
64	池田町	ある	6	なし		なし		
65	松川村	なし		なし		なし		
66	白馬村	なし		なし		なし		
67	小谷村	なし		なし		なし		
68	坂城町	なし		なし		なし		
69	小布施町							
70	高山村	ある	6	なし		なし		
71	山ノ内町	ある	6	なし		なし		
72	木島平村	なし		なし		なし		
73	野沢温泉村							
74	信濃町	ある	3	なし		なし		
75	飯綱町	なし		なし		なし		
76	小川村	なし		なし		なし		
77	栄村	なし		なし		なし		

## 資格証明書の発行状況

(2022/01)

## 資格証明書 2022年1月現在

## 資格証明書 2021年1月現在

CODE	市町村	世帯		被保険者	
		交付	留保	交付	留保
1	長野市	3	3	3	3
2	松本市	0	0	0	0
3	上田市	1	0	1	0
4	岡谷市	1	0	1	0
5	飯田市	0	0	0	0
6	諏訪市	0	0	0	0
7	須坂市	11	0	18	0
8	小諸市	0	0	0	0
9	伊那市	0	0	0	0
10	駒ヶ根市	0	0	0	0
11	中野市	0	0	0	0
12	大町市	0	0	0	0
13	飯山市	5	0	8	0
14	茅野市	0	0	0	0
15	塩尻市	0	0	0	0
16	千曲市	0	0	0	0
17	佐久市	0	0	0	0
18	東御市	0	0	0	0
19	安曇野市	84	0	101	0
20	小海町	0	0	0	0
21	川上村	0	0	0	0
22	南牧村	3	0	3	0
23	南相木村	0	0	0	0
24	北相木村	0	0	0	0
25	佐久穂町	18	0	26	0
26	軽井沢町	2	2	85	2
27	御代田町	16	0	21	0
28	立科町	3	0	3	0
29	青木村	0	0	0	0
30	長和町	0	0	0	0
31	下諏訪町	0	0	0	0
32	富士見町	0	0	0	0
33	原村	0	0	0	0
34	辰野町	0	0	0	0
35	箕輪町	1	0	1	0
36	飯島町	0	0	0	0
37	南箕輪村	0	0	0	0
38	中川村	1	0	1	0
39	宮田村	0	0	0	0
40	松川町	0	0	0	0
41	高森町	0	0	0	0
42	阿南町	0	0	0	0
43	阿智村	0	0	0	0
44	平谷村	0	0	0	0
45	根羽村	0	0	0	0
46	下條村	0	0	0	0
47	売木村	0	0	0	0
48	天龍村	0	0	0	0
49	泰阜村	0	0	0	0
50	喬木村	0	0	0	0
51	豊丘村	0	0	0	0
52	大鹿村	0	0	0	0
53	上松町	0	0	0	0
54	南木曾町	0	0	0	0
55	木祖村	0	0	0	0
56	王滝村	0	0	0	0

CODE	世帯		被保険者	
	交付	留保	交付	留保
1	5	5	5	5
2	1	0	3	0
3	1	0	1	0
4	1	0	1	0
5	0	0	0	0
6	0	0	0	0
7	17	0	28	0
8	0	0	0	0
9	0	0	0	0
10	0	0	0	0
11	0	0	0	0
12	0	0	0	0
13	4	0	7	0
14	0	0	0	0
15	0	0	0	0
16	0	0	0	0
17	0	0	0	0
18	0	0	0	0
19	87	0	125	0
20	0	0	0	0
21	0	0	0	0
22	2	0	2	0
23	0	0	0	0
24	0	0	0	0
25	20	0	32	0
26	0	0	68	0
27	22	0	26	0
28	4	0	4	0
29	0	0	0	0
30	0	0	0	0
31	0	0	0	0
32	0	0	0	0
33	0	0	0	0
34	0	0	0	0
35	2	0	2	0
36	0	0	0	0
37	0	0	0	0
38	0	0	0	0
39	0	0	0	0
40	0	0	0	0
41	0	0	0	0
42	0	0	0	0
43	0	0	0	0
44	0	0	0	0
45	0	0	0	0
46	0	0	0	0
47	0	0	0	0
48	0	0	0	0
49	0	0	0	0
50	0	0	0	0
51	0	0	0	0
52	0	0	0	0
53	10	2	12	2
54	0	0	0	0
55	0	0	0	0
56	0	0	0	0

資格証明書の発行状況

(2022/01)

資格証明書 2022年1月現在

CODE	市町村	世帯		被保険者	
		交付	留保	交付	留保
57	大桑村	0	0	0	0
58	木曾町	0	0	0	0
59	麻績村	0	0	0	0
60	生坂村	0	0	0	0
61	山形村	0	0	0	0
62	朝日村	0	0	0	0
63	筑北村	1	1	1	1
64	池田町	0	0	0	0
65	松川村	0	0	0	0
66	白馬村	0	0	0	0
67	小谷村	0	0	0	0
68	坂城町	1	0	1	0
69	小布施町	0	0	0	0
70	高山村	0	0	0	0
71	山ノ内町	6	0	6	0
72	木島平村	0	0	0	0
73	野沢温泉村	0	0	0	0
74	信濃町	2	0	2	0
75	飯綱町	0	0	0	0
76	小川村	0	0	0	0
77	栄村	0	0	0	0
	2022年度	159	6	282	6
	2021年度	207	7	350	7
	2020年度	252	15	315	18

資格証明書 2021年1月現在

世帯		被保険者	
交付	留保	交付	留保
0	0	0	0
0	0	0	0
0	0	0	0
0	0	0	0
0	0	0	0
0	0	0	0
0	0	0	0
0	0	0	0
0	0	0	0
23	0	24	0
0	0	0	0
2	0	3	0
0	0	0	0
0	0	0	0
5	0	6	0
0	0	0	0
0	0	0	0
1	0	1	0
0	0	0	0
0	0	0	0
0	0	0	0
207	7	350	7
414	14	700	14

## 44条減免の実績

(2020年度、2021年度)

CODE	市町村	2020年度						2021年度					
		申請	減免	減免額	コロナ申請	コロナ減免	コロナ減免額	申請	減免	減免額	コロナ申請	コロナ減免	コロナ減免額
1	長野市	1,679	1,679	2,806,725	0	0	0	0	0	185,887	0	0	0
2	松本市	5	5	432,102	0	0	0	7	7	2,767,277	0	0	0
3	上田市	0	0	0	0	0	0	0	0	0	0	0	0
4	岡谷市	0	0	0	0	0	0	0	0	0	0	0	0
5	飯田市	1	1	0	0	0	0	0	0	0	0	0	0
6	諏訪市	0	0	0	0	0	0	1	1	4,407	0	0	0
7	須坂市	0	0	0	0	0	0	0	0	0	0	0	0
8	小諸市	0	0	0	0	0	0	0	0	0	0	0	0
9	伊那市	0	0	0	0	0	0	0	0	0	0	0	0
10	駒ヶ根市	0	0	0	0	0	0	0	0	0	0	0	0
11	中野市	0	0	0	0	0	0	0	0	0	0	0	0
12	大町市	0	0	0	0	0	0	0	0	0	0	0	0
13	飯山市	0	0	0	0	0	0	0	0	0	0	0	0
14	茅野市	0	0	0	0	0	0	0	0	0	0	0	0
15	塩尻市	0	0	0	0	0	0	0	0	0	0	0	0
16	千曲市	0	0	0	0	0	0	0	0	0	0	0	0
17	佐久市	92	92	9,622,575	0	0	0	10	10	556,616	0	0	0
18	東御市	0	0	0	0	0	0	0	0	0	0	0	0
19	安曇野市	2	2	58,614	0	0	0	0	0	0	0	0	0
20	小海町	9	8	818,200	9	8	818,200	1	1	206,800	1	1	206,800
21	川上村	0	0	0	0	0	0	0	0	0	0	0	0
22	南牧村	0	0	0	0	0	0	0	0	0	0	0	0
23	南相木村	0	0	0	0	0	0	0	0	0	0	0	0
24	北相木村	0	0	0	0	0	0	0	0	0	0	0	0
25	佐久穂町	0	0	0	0	0	0	0	0	0	0	0	0
26	軽井沢町	0	0	0	0	0	0	0	0	0	0	0	0
27	御代田町	0	0	0	0	0	0	0	0	0	0	0	0
28	立科町	0	0	0	0	0	0	0	0	0	0	0	0
29	青木村	0	0	0	0	0	0	0	0	0	0	0	0
30	長和町	0	0	0	0	0	0	0	0	0	0	0	0
31	下諏訪町	0	0	0	0	0	0	0	0	0	0	0	0
32	富士見町	0	0	0	0	0	0	0	0	0	0	0	0
33	原村	0	0	0	12	12	890,000	0	0	0	2	2	352,000
34	辰野町	0	0	0	0	0	0	5	5	16,430	0	0	0
35	箕輪町	0	0	0	0	0	0	0	0	0	0	0	0
36	飯島町	0	0	0	0	0	0	0	0	0	0	0	0
37	南箕輪村	0	0	0	0	0	0	0	0	0	0	0	0
38	中川村	0	0	0	0	0	0	0	0	0	0	0	0
39	宮田村	0	0	0	0	0	0	0	0	0	0	0	0
40	松川町	0	0	0	0	0	0	0	0	0	0	0	0
41	高森町	0	0	0	0	0	0	0	0	0	0	0	0
42	阿南町	0	0	0	0	0	0	0	0	0	0	0	0
43	阿智村	0	0	0	0	0	0	0	0	0	0	0	0
44	平谷村	0	0	0	0	0	0	0	0	0	0	0	0
45	根羽村	0	0	0	0	0	0	0	0	0	0	0	0
46	下條村	0	0	0	0	0	0	0	0	0	0	0	0
47	売木村	0	0	0	0	0	0	0	0	0	0	0	0
48	天龍村	0	0	0	0	0	0	0	0	0	0	0	0
49	泰阜村	0	0	0	0	0	0	0	0	0	0	0	0
50	喬木村	0	0	0	0	0	0	0	0	0	0	0	0
51	豊丘村	0	0	0	0	0	0	0	0	0	0	0	0
52	大鹿村	3	3	130,500	3	3	130,500	2	1	94,900	2	1	94,900
53	上松町	0	0	0	0	0	0	0	0	0	0	0	0
54	南木曾町	0	0	0	0	0	0	0	0	0	0	0	0
55	木祖村	0	0	0	0	0	0	0	0	0	0	0	0
56	王滝村	0	0	0	0	0	0	0	0	0	0	0	0



## 44条減免の条例・基準等

CODE	市町村	条例	災害	失業	事業廃止	所得激減	低所得	借金	高齢者	その他	メモ
1	長野市	ある	○	○	○	○					要網のとおり(改正中)
2	松本市	ある	○	○	○	○	○	○			別紙のとおり
3	上田市	ある	○	○	○	○					要領を添付
4	岡谷市	ある	○	○	○	○				市長が特に必要と認めるとき	規則を添付
5	飯田市	ある	○	○	○						
6	諏訪市	ある	○	○	○	○					
7	須坂市	ある	○	○	○	○					
8	小諸市	ある	○	○	○	○	○				※要領を添付します。
9	伊那市	ある	○	○	○	○					
10	駒ヶ根市	ある	○	○	○	○	○				別紙ご参照下さい。
11	中野市	ある	○	○	○	○					要領等を添付します。
12	大町市	ある	○	○	○					生活困窮者	
13	飯山市	ある	○	○	○	○				適用要件に領する事由	
14	茅野市	ある	○	○	○	○	○				
15	塩尻市	ある	○	○	○	○					(別添)
16	千曲市	ある	○	○		○	○				
17	佐久市	なし	○							規則あり	国等の交付等による財政支援の算定基準による。
18	東御市	ある	○	○	○	○					別紙
19	安曇野市	ある	○	○	○	○					
20	小海町	ある	○	○	○	○				要網添付	
21	川上村	ある	○	○	○	○					
22	南牧村	ある	○	○	○	○					
23	南相木村	ある	○	○	○	○					
24	北相木村										
25	佐久穂町	ある	○	○	○	○					
26	軽井沢町	なし									
27	御代田町	なし									
28	立科町		○	○	○	○					別紙のとおり
29	青木村										
30	長和町	ある	○	○	○	○					
31	下諏訪町	ある	○	○	○	○				要網添付	
32	富士見町	ある	○	○	○	○					別紙執行規則第23条～第26条
33	原村	ある	○	○	○	○					添付
34	辰野町	ある	○	○	○	○					
35	箕輪町	ある	○	○	○	○				事業又は業務の休廃止、失業等により収入が著しく減少した時に領する事由があったとき。	
36	飯島町	ある	○	○	○						
37	南箕輪村	ある	○	○	○						別添のとおり
38	中川村	ある									
39	宮田村	ある	○	○	○	○					
40	松川町	ある	○	○	○	○					

## 44条減免の条例・基準等

COD	市町村	条例	災害	失業	事業廃止	所得激減	低所得	借金	高齢者	その他	メモ
41	高森町	ある	○	○	○	○					一部負担金の徴収猶予及び減免並びに療養取扱機関の一部負担金の取扱について(昭和34年3月30日保険第21号厚生省保険局長通知)による。
42	阿南町	ある	○	○							
43	阿智村	ある	○	○	○	○					
44	平谷村	ある	○	○	○						
45	根羽村	ある	○	○	○						要網添付
46	下條村	ある					○				要網添付
47	売木村	ある	○	○	○	○					
48	天龍村	なし									
49	泰阜村	ある	○	○	○	○					要細添付
50	喬木村		○	○	○					その他特別の理由	
51	豊丘村	ある	○	○	○	○					別紙のとおり
52	大鹿村	ある	○	○	○	○					要領添付
53	上松町	ある	○	○	○	○					規則がありますが、具体的な数値基準を定めた要網がありません
54	南木曾町	ある	○	○	○	○					別添要網参照
55	木祖村		○	○	○						
56	王滝村	ある	○		○						別紙
57	大桑村	ある	○	○	○	○					
58	木曾町	なし									
59	麻績村	ある	○	○	○	○					
60	生坂村	ある	○	○	○	○	○				要網添付
61	山形村	ある	○	○	○	○					
62	朝日村	ある	○	○	○	○	○				
63	筑北村	なし									
64	池田町	ある	○	○	○						
65	松川村	ある	○	○	○	○				松川村国民健康保険条例執行規則を添付します	
66	白馬村	ある	○	○	○	○					
67	小谷村	ある	○		○	○					別添 No.-3 (3)資料のとおり
68	坂城町	ある	○	○	○	○				類する事由があったとき。	別紙のとおり。(国民健康保険税の減免取扱基準)。
69	小布施町	ある	○		○						
70	高山村	なし									
71	山ノ内町	ある	○	○	○						
72	木島平村	なし									
73	野沢温泉村	ある	○	○	○	○					
74	信濃町	ある	○	○	○						
75	飯綱町	ある	○	○	○	○					
76	小川村	ある	○	○	○	○				死亡・疾病・負傷による困窮の場合も。別紙要網のとおり	
77	栄村	ある	○	○	○	○					

ある 64  
なし 8



## 44条減免の有効期間等

CODE	市町村	有効期間	期間満了後	滞納申請可否	滞納申請その他メモ	メモ
1	長野市	3	再申請で延長可	その他	著しい未納、滞納がない者でなければならない。	
2	松本市	3	再申請で延長可	申請可能		
3	上田市	6	有効期間満了終了	申請可能		
4	岡谷市	3	再申請で延長可	申請可能		
5	飯田市	3	有効期間満了終了	その他	過去の相当期間に国保税の著しい未納、滞納がない者でなければならない。	
6	諏訪市	3	再申請で延長可	申請不可		
7	須坂市	3	再申請で延長可	申請可能		
8	小諸市					
9	伊那市	3	再申請で延長可	申請可能		
10	駒ヶ根市	3	再申請で延長可	申請不可		
11	中野市	6	有効期間満了終了	申請可能		
12	大町市	3	再申請で延長可	申請可能		
13	飯山市	3	有効期間満了終了	申請可能		
14	茅野市	6	有効期間満了終了	申請可能		
15	塩尻市	3	有効期間満了終了	申請可能	有効期間満了で終了するが市長が特別に認める場合は延長可能	
16	千曲市	3	有効期間満了終了	申請不可		
17	佐久市		有効期間満了終了	その他	国の算定基準による。	
18	東御市	6		申請可能	期間満了後の取り扱いは定めていない	
19	安曇野市	6	再申請で延長可	申請可能		
20	小海町	6	再申請で延長可	申請可能		
21	川上村	3	有効期間満了終了	申請不可		
22	南牧村	3	再申請で延長可	申請可能		
23	南相木村	6	有効期間満了終了	申請可能		
24	北相木村					
25	佐久穂町			申請可能	有効期間の定めなし	
26	軽井沢町	6	有効期間満了終了	申請可能		
27	御代田町	6			有効期間は6か月以内	
28	立科町	6	有効期間満了終了	申請可能		
29	青木村					
30	長和町	6	有効期間満了終了			
31	下諏訪町	3	再申請で延長可	申請可能		
32	富士見町	3	再申請で延長可	申請可能		
33	原村	6	有効期間満了終了	申請可能		
34	辰野町	6	再申請で延長可	申請不可		
35	箕輪町	1	再申請で延長可	その他	申請は否ではないが、調査の結果滞納があれば不承認となる。	
36	飯島町	3	有効期間満了終了	申請不可		
37	南箕輪村	3	再申請で延長可	その他	個別のケースで判断する	
38	中川村					
39	宮田村	3	再申請で延長可	申請可能		
40	松川町	3	再申請で延長可	申請可能		
41	高森町	3	再申請で延長可	申請不可		
42	阿南町	12	再申請で延長可	申請不可		
43	阿智村	6	有効期間満了終了	申請可能		
44	平谷村	6	有効期間満了終了	申請可能		
45	根羽村					
46	下條村	3	再申請で延長可	その他	補則第8条により、該当者が申請のとき別に定める。	
47	売木村	6				
48	天龍村					
49	泰阜村	3	再申請で延長可	申請可能	申請は可能だが、基本的に滞納がある場合は減免しない	
50	喬木村	3	有効期間満了終了	申請可能		

44条減免の有効期間等

CODE	市町村	有効期間	期間満了後	滞納申請可否	滞納申請その他メモ	メモ
51	豊丘村	3	再申請で延長可	申請不可		
52	大鹿村	3	再申請で延長可	申請可能		
53	上松町					
54	南木曾町	3	再申請で延長可	申請可能		
55	木祖村	3	再申請で延長可			
56	王滝村	3	再申請で延長可	申請不可		
57	大桑村	3	再申請で延長可	申請可能		
58	木曾町					
59	麻績村	6	再申請で延長可	申請可能		
60	生坂村					
61	山形村	6	有効期間満了終了	申請可能		
62	朝日村	6	再申請で延長可	申請可能		
63	筑北村					
64	池田町	3	再申請で延長可	申請可能		
65	松川村	3	再申請で延長可	申請可能		
66	白馬村	6	再申請で延長可	申請可能		
67	小谷村	3	再申請で延長可	申請可能		
68	坂城町	3	有効期間満了終了	申請不可		
69	小布施町	3	再申請で延長可	申請可能		
70	高山村					
71	山ノ内町	3	再申請で延長可	その他	要相談	
72	木島平村					
73	野沢温泉村	6	再申請で延長可	申請可能		
74	信濃町	3	再申請で延長可	その他	著しい未納、滞納がある場合不可	
75	飯綱町	3	再申請で延長可	申請可能		
76	小川村	3	再申請で延長可	申請可能		
77	栄村	12	有効期間満了終了	申請不可	有効期間12か月以内	

(有効期間)

3月	39
6月	21
12月	2

(期間満了後)

有効期間満了終了	21
再申請で延長可	40

(滞納の場合)

申請可能	41
申請不可	12
その他	8

決算状況

(2020年度)

CODE	市町村	歳入合計	保険料	支出金	繰入金	その他	歳出合計	保険給付	事業納付金	その他	単年度収支
1	長野市	33,953,787,097	6,422,054,377	23,788,990,136	3,055,520,000	687,222,584	32,815,413,881	23,138,265,228	8,306,271,002	1,370,877,651	1,138,373,216
2	松本市	23,064,063,893	5,087,197,938	16,093,354,284	1,395,381,673	488,129,998	22,315,368,451	15,714,823,219	5,973,099,269	627,445,963	748,695,442
3	上田市	14,821,974,979	2,796,828,900	10,582,920,337	1,214,105,402	228,120,340	14,385,090,349	10,362,284,285	3,597,386,873	425,419,191	436,884,630
4	岡谷市	4,451,616,480	899,118,621	3,173,455,488	297,011,601	82,030,770	4,348,847,613	3,104,351,753	1,076,913,698	167,582,162	102,768,867
5	飯田市	8,780,035,766	1,812,558,438	6,215,814,291	569,272,157	182,390,880	8,651,498,995	6,134,873,066	2,257,665,923	258,960,006	128,536,771
6	諏訪市	4,688,042,526	1,057,083,711	3,213,191,081	319,610,155	98,157,579	4,590,562,619	3,171,404,602	1,205,892,906	213,265,111	97,479,907
7	須坂市	4,942,676,069	1,033,172,213	3,518,772,677	274,467,757	116,263,422	4,867,686,910	3,433,800,332	1,253,827,532	180,059,046	74,989,159
8	小諸市	4,172,849,753	840,441,467	2,980,198,197	345,653,103	6,556,986	4,094,325,291	2,896,317,568	1,074,782,857	123,224,866	78,524,462
9	伊那市	6,260,490,694	1,336,296,003	4,326,118,742	474,093,881	123,982,068	6,144,391,725	4,243,267,157	1,561,230,970	339,893,588	116,098,969
10	駒ヶ根市	2,837,709,600	620,595,864	1,964,673,137	179,772,903	72,667,696	2,764,885,046	1,923,982,654	688,423,603	152,478,789	72,824,554
11	中野市	5,010,692,719	1,136,829,844	3,376,585,409	360,752,000	136,525,466	4,889,083,116	3,306,402,386	1,333,500,176	249,180,554	121,609,603
12	大町市	2,934,389,828	508,829,320	2,370,227,407	0	55,333,101	2,909,486,092	2,051,496,994	684,916,195	173,072,903	24,903,736
13	飯山市	2,341,748,888	470,776,878	1,661,091,653	196,499,763	13,380,594	2,302,323,427	1,604,651,123	541,355,147	156,317,157	39,425,461
14	茅野市	5,393,689,234	1,117,745,464	3,735,249,022	366,582,100	174,112,648	5,211,737,900	3,660,421,011	1,327,995,598	223,321,291	181,951,334
15	塩尻市	6,487,136,315	1,395,918,992	4,480,212,517	402,015,877	208,988,929	6,412,345,757	4,399,728,992	1,766,357,062	246,259,703	74,790,558
16	千曲市	5,557,329,634	1,102,475,690	3,915,009,367	371,800,988	168,043,589	5,368,578,375	3,833,606,124	1,297,260,359	237,711,892	188,751,259
17	佐久市	9,577,648,399	2,107,634,313	6,680,087,264	728,258,486	61,668,336	9,204,952,674	6,516,966,894	2,343,456,894	344,528,886	372,695,725
18	東御市	3,015,697,806	600,824,021	2,092,984,126	192,818,155	129,071,504	2,905,419,041	2,063,152,598	766,967,762	75,298,681	110,278,765
19	安曇野市	9,216,548,622	1,974,935,233	6,499,448,991	637,199,306	104,965,092	9,174,928,815	6,427,204,990	2,471,320,370	276,403,455	41,619,807
20	小海町	573,645,582	119,438,557	391,940,323	30,879,768	31,386,934	543,371,679	385,928,369	146,240,020	11,203,290	30,273,903
21	川上村	891,249,940	311,108,437	486,867,977	46,655,733	46,617,793	881,052,858	475,188,977	379,419,440	26,444,441	10,197,082
22	南牧村	555,012,699	170,038,819	298,679,945	83,715,868	2,578,067	554,019,199	292,108,835	240,395,209	21,515,155	993,500
23	南相木村	160,665,373	32,118,800	103,137,383	21,845,906	3,563,284	159,122,779	93,032,642	41,752,821	24,337,316	1,542,594
24	北相木村										
25	佐久穂町	1,210,833,815	253,857,893	855,301,895	81,604,413	20,069,614	1,171,938,480	837,142,895	295,495,467	39,300,118	38,895,335
26	軽井沢町	2,578,073,723	627,423,036	1,723,711,544	225,109,698	1,829,445	2,533,599,705	1,661,984,617	756,784,390	114,830,698	44,474,018
27	御代田町	1,680,163,106	420,630,153	1,081,886,761	104,908,633	72,737,559	1,554,914,505	1,057,626,462	448,945,501	48,342,542	125,248,601
28	立科町	781,870,120	150,040,128	561,829,408	58,169,957	11,830,627	776,268,979	548,062,421	196,856,426	31,350,132	5,601,141
29	青木村	558,852,857	95,246,700	415,515,558	34,582,932	13,507,667	536,236,224	402,823,765	119,852,370	13,560,089	22,616,633
30	長和町	763,528,826	128,842,794	563,870,493	50,227,884	20,587,655	736,679,218	554,718,823	163,044,159	18,916,236	26,849,608
31	下諏訪町	1,785,355,692	362,135,184	1,289,546,914	111,115,111	22,558,483	1,759,577,749	1,273,765,219	418,898,337	66,914,193	25,777,943
32	富士見町	1,491,344,308	325,712,630	1,039,134,668	110,438,131	16,058,879	1,457,752,296	1,028,791,228	364,380,203	64,580,865	33,592,012
33	原村	982,055,888	250,040,949	555,671,780	80,901,493	95,441,666	891,525,180	544,579,250	302,017,585	44,928,345	90,530,708
34	辰野町	1,837,476,313	326,703,742	1,461,784,967	23,240,000	25,747,604	1,834,683,679	1,347,202,014	428,461,247	59,020,418	2,792,634
35	箕輪町	2,165,649,276	468,492,815	1,485,985,190	153,383,859	57,787,412	2,119,401,691	1,456,732,485	533,402,096	129,267,110	46,247,585
36	飯島町	915,597,879	199,461,637	635,842,302	59,463,236	20,830,704	891,932,410	616,572,432	219,659,436	55,700,542	23,665,469
37	南箕輪村	1,115,044,411	274,382,711	757,539,001	70,245,160	12,877,539	1,110,023,912	743,166,581	333,302,420	33,554,911	5,020,499
38	中川村	446,377,358	100,703,021	310,005,252	22,511,293	13,157,792	438,432,114	299,964,992	121,721,107	16,746,015	7,945,244
39	宮田村	718,929,563	156,713,759	489,156,224	43,201,737	29,857,843	704,506,602	479,894,406	190,884,384	33,727,812	14,422,961
40	松川町	1,105,190,020	231,006,508	753,127,116	18,329,000	102,727,396	1,091,400,503	739,861,191	319,679,114	31,860,198	13,789,517
41	高森町	1,169,915,597	249,795,334	814,714,459	75,268,534	30,137,270	1,135,908,382	799,894,212	290,929,749	44,582,948	34,007,215
42	阿南町	468,211,989	67,853,538	368,152,065	29,022,387	3,183,999	468,075,429	362,675,180	93,459,842	11,940,407	136,560
43	阿智村	586,054,602	113,691,048	417,316,820	47,446,210	7,600,524	580,020,947	406,606,585	152,651,725	20,762,637	6,033,655

決算状況

(2020年度)

CODE	市町村	歳入合計	保険料	支出金	繰入金	その他	歳出合計	保険給付	事業納付金	その他	単年度収支
44	平谷村	58,615,812	5,376,900	39,500,184	11,683,209	2,055,522	57,265,774	30,767,294	11,789,108	14,709,372	1,350,038
45	根羽村										
46	下條村	281,548,713	58,368,500	198,108,377	16,112,264	8,959,572	274,433,073	191,366,507	74,160,750	8,905,816	7,115,640
47	売木村	54,487,185	7,446,900	35,929,492	7,216,194	3,894,599	49,584,045	25,909,511	10,288,755	13,385,779	4,903,140
48	天龍村	130,673,519	16,724,520	94,870,798	11,271,000	7,807,201	127,261,144	92,770,957	27,974,953	6,515,234	3,412,375
49	秦阜村	182,855,376	21,536,900	131,800,556	23,395,511	6,122,409	182,537,902	105,568,880	33,940,726	43,028,296	317,474
50	舊木村	538,955,821	113,485,240	357,627,474	37,726,748	30,116,359	522,775,573	350,331,812	133,857,119	38,586,642	16,180,248
51	豊丘村	645,129,392	115,704,350	371,406,627	30,673,277	127,345,138	517,714,550	361,149,511	143,316,406	13,248,633	127,414,842
52	大麩村	112,526,421	13,151,600	83,421,992	13,245,829	2,707,000	111,765,471	65,004,202	27,781,108	18,980,161	760,950
53	上松町	385,389,890	88,743,832	247,672,301	36,542,282	12,431,475	376,267,118	232,884,539	87,584,037	55,798,542	9,122,772
54	南木曾町	350,980,511	83,579,889	240,540,366	21,637,000	5,223,256	339,144,721	228,604,269	93,866,738	16,673,714	11,835,790
55	木祖村	344,966,248	59,497,900	255,005,632	28,074,384	2,388,332	332,318,162	250,022,038	73,883,892	8,412,232	12,648,086
56	王滝村	68,449,190	11,952,600	46,241,126	6,230,162	4,025,302	64,260,551	31,120,686	11,459,675	21,680,190	4,188,639
57	大桑村	364,578,217	64,878,710	273,706,980	21,523,413	4,469,114	362,739,584	265,995,824	82,238,760	14,505,000	1,838,633
58	木曾町	1,014,382,189	190,804,101	749,122,454	62,221,113	12,234,521	1,006,933,397	729,171,822	245,883,799	31,877,776	7,448,792
59	麻績村	293,378,343	50,989,668	186,974,208	26,061,893	29,352,574	264,585,229	182,445,013	70,270,907	11,869,309	28,793,114
60	生坂村	202,789,972	41,576,007	141,735,338	16,985,129	2,493,498	200,854,444	135,468,918	52,602,481	12,783,045	1,935,528
61	山形村	1,008,401,508	240,039,097	666,106,714	40,687,930	61,567,767	1,000,914,859	668,996,550	305,353,144	26,565,165	7,486,649
62	朝日村	471,207,687	126,318,650	317,366,238	22,652,277	4,870,522	465,946,996	306,539,126	146,545,105	12,862,765	5,260,691
63	筑北村	612,680,383	100,169,200	458,207,501	47,220,059	7,083,623	605,916,567	452,066,809	130,334,299	23,515,459	6,763,816
64	池田町	1,085,208,080	186,927,610	816,060,985	72,191,264	10,028,221	1,081,821,435	791,485,171	259,155,848	31,180,416	3,386,645
65	松川村	918,079,715	190,996,652	654,442,843	64,676,006	7,964,214	916,142,864	638,892,086	246,196,781	31,053,997	1,936,851
66	白馬村	1,030,415,877	228,698,613	674,529,675	106,137,806	21,049,783	1,024,983,235	663,525,993	307,557,019	53,900,223	5,432,642
67	小谷村	319,887,697	68,093,300	218,973,005	30,471,706	2,349,686	319,118,944	188,704,503	86,771,254	43,643,187	768,753
68	坂城町	1,390,560,744	293,009,804	1,002,075,875	84,562,859	10,912,206	1,388,911,016	979,242,896	362,943,646	46,724,474	1,649,728
69	小布施町	1,161,179,188	270,880,721	775,757,507	78,382,597	36,158,363	1,133,170,532	766,092,705	302,952,618	64,125,209	28,008,656
70	高山村	895,664,738	173,960,465	632,941,448	43,760,264	45,002,561	851,285,509	623,537,294	206,312,434	21,435,781	44,379,229
71	山ノ内町	1,529,050,427	340,654,411	1,032,552,581	121,785,269	34,058,166	1,504,607,757	1,012,973,068	421,397,856	70,236,833	24,442,670
72	木島平村	523,008,189	113,587,408	363,395,398	42,342,799	3,682,584	521,322,470	358,273,502	140,585,764	22,463,204	1,685,719
73	野沢温泉	434,628,978	94,902,069	278,617,478	53,238,845	7,870,586	432,452,255	272,705,471	110,293,275	49,453,509	2,176,723
74	信濃町	1,089,906,002	187,710,238	783,191,347	102,690,002	16,314,415	1,078,704,741	788,579,521	256,777,306	33,347,914	11,201,261
75	飯綱町	1,342,842,733	250,477,722	952,785,832	90,249,814	49,329,365	1,291,730,384	939,580,960	315,543,225	36,606,199	51,112,349
76	小川村	334,000,093	43,297,692	234,790,604	31,434,423	24,477,374	310,893,761	208,891,887	68,219,523	33,782,351	23,106,332
77	栄村	235,866,923	35,309,875	177,535,278	13,106,414	9,915,356	230,495,500	155,412,592	50,604,257	24,478,651	5,371,423

決算状況(被保険者一人あたり)

(2020年度)

CODE	市町村	被保険者数	被保険者一人あたり			
			保険料	納付金	保険給付	支出金
1	長野市	69587	92,288	119,365	332,508	341,860
2	松本市	46108	110,332	129,546	340,826	349,036
3	上田市	30872	90,594	116,526	335,653	342,800
4	岡谷市	8775	102,464	122,725	353,772	361,647
5	飯田市	19296	93,934	117,002	317,935	322,130
6	諏訪市	9562	110,550	126,113	331,667	336,038
7	須坂市	10601	97,460	118,274	323,913	331,928
8	小諸市	9746	86,235	110,279	297,180	305,787
9	伊那市	13370	99,947	116,771	317,372	323,569
10	駒ヶ根市	6073	102,189	113,358	316,809	323,509
11	中野市	10545	107,807	126,458	313,552	320,207
12	大町市	6048	84,132	113,247	339,203	391,903
13	飯山市	4741	99,299	114,186	338,463	350,367
14	茅野市	11382	98,203	116,675	321,597	328,172
15	塩尻市	13662	102,175	129,290	322,041	327,932
16	千曲市	11216	98,295	115,662	341,798	349,056
17	佐久市	20410	103,265	114,819	319,303	327,295
18	東御市	6558	91,617	116,951	314,601	319,150
19	安曇野市	20241	97,571	122,095	317,534	321,103
20	小海町	1161	102,876	125,960	332,410	337,589
21	川上村	2211	140,709	171,605	214,920	220,203
22	南牧村	1444	117,755	166,479	202,291	206,842
23	南相木村	314	102,289	132,971	296,282	328,463
24	北相木村	173	0	0	0	0
25	佐久穂町	2631	96,487	112,313	318,184	325,086
26	軽井沢町	5818	107,842	130,076	285,663	296,272
27	御代田町	3655	115,083	122,831	289,364	296,002
28	立科町	1787	83,962	110,160	306,694	314,398
29	青木村	1032	92,293	116,136	390,333	402,631
30	長和町	1537	83,827	106,079	360,910	366,864
31	下諏訪町	3829	94,577	109,401	332,663	336,784
32	富士見町	3304	98,581	110,285	311,377	314,508
33	原村	2304	108,525	131,084	236,363	241,177
34	辰野町	3963	82,438	108,115	339,945	368,858
35	箕輪町	4545	103,079	117,360	320,513	326,949
36	飯島町	2038	97,871	107,782	302,538	311,993
37	南箕輪村	2777	98,805	120,022	267,615	272,790
38	中川村	1098	91,715	110,857	273,192	282,336
39	宮田村	1587	98,748	120,280	302,391	308,227
40	松川町	2943	78,494	108,624	251,397	255,905
41	高森町	2580	96,820	112,763	310,037	315,781
42	阿南町	881	77,019	106,084	411,663	417,880
43	阿智村	1316	86,391	115,997	308,972	317,110
44	平谷村	102	52,715	115,579	301,640	387,257
45	根羽村	217	0	0	0	0
46	下條村	752	77,618	98,618	254,477	263,442
47	売木村	134	55,574	76,782	193,355	268,131
48	天龍村	237	70,568	118,038	391,439	400,299
49	泰阜村	313	68,808	108,437	337,281	421,088
50	喬木村	1208	93,945	110,809	290,010	296,049
51	豊丘村	1445	80,072	99,181	249,930	257,029
52	大鹿村	301	43,693	92,296	215,961	277,149
53	上松町	852	104,159	102,798	273,339	290,695
54	南木曾町	827	101,064	113,503	276,426	290,859
55	木祖村	663	89,740	111,439	377,107	384,624
56	王滝村	149	80,219	76,911	208,864	310,343
57	大桑村	705	92,027	116,651	377,299	388,237
58	木曾町	2160	88,335	113,835	337,580	346,816
59	麻績村	599	85,125	117,314	304,583	312,144
60	生坂村	477	87,161	110,278	284,002	297,139

決算状況(被保険者一人あたり)

(2020年度)

CODE	市町村	被保険者数	保険料	納付金	保険給付	支出金
61	山形村	2148	111,750	142,157	311,451	310,106
62	朝日村	1099	114,940	133,344	278,926	288,777
63	筑北村	1130	88,645	115,340	400,059	405,493
64	池田町	2249	83,116	115,232	351,928	362,855
65	松川村	2048	93,260	120,213	311,959	319,552
66	白馬村	2680	85,335	114,760	247,584	251,690
67	小谷村	828	82,238	104,796	227,904	264,460
68	坂城町	2859	102,487	126,948	342,512	350,499
69	小布施町	2648	102,296	114,408	289,310	292,960
70	高山村	1670	104,168	123,540	373,376	379,007
71	山ノ内町	3407	99,987	123,686	297,321	303,068
72	木島平村	1128	100,698	124,633	317,618	322,159
73	野沢温泉村	992	95,667	111,183	274,905	280,864
74	信濃町	2280	82,329	112,622	345,868	343,505
75	飯綱町	2813	89,043	112,173	334,014	338,708
76	小川村	559	77,456	122,039	373,689	420,019
77	栄村	450	78,466	112,454	345,361	394,523

法定外繰入

CODE	市町村	R2決算	R3決算見込	R4予算
1	長野市	624,034,000	未定	200,000,000
2	松本市	0	0	0
3	上田市	1,673,000	1,226,000	1,251,000
4	岡谷市	11,449,100	6,843,000	538,000
5	飯田市	0	0	0
6	諏訪市	0	0	0
7	須坂市	2,120,331	2,523,596	2,480,000
8	小諸市	0	0	0
9	伊那市	1,793,687	90,000,000	90,000,000
10	駒ヶ根市	350,000	430,000	434,000
11	中野市	0	0	0
12	大町市	0	0	0
13	飯山市	0	0	0
14	茅野市	660,000	840,000	692,000
15	塩尻市	23,702,415	34,425,710	48,080,000
16	千曲市	616,000	664,000	724,000
17	佐久市	2,163,000	1,948,000	2,408,000
18	東御市	0	0	0
19	安曇野市	19,452,009	19,688,599	0
20	小海町	0	0	0
21	川上村	0	0	0
22	南牧村	0	0	0
23	南相木村	0	0	0
24	北相木村	0	0	0
25	佐久穂町	5,997,388	6,359,895	6,698,000
26	軽井沢町	0	0	0
27	御代田町	0	0	0
28	立科町	2,484,257	2,538,398	7,887,254
29	青木村	0	0	0
30	長和町	0	0	0
31	下諏訪町	0	0	0
32	富士見町	322,270	291,030	301,000
33	原村	0	0	0
34	辰野町	0	0	0
35	箕輪町	648,743	612,183	469,000
36	飯島町	0	0	0
37	南箕輪村	0	0	0
38	中川村	0	0	0
39	宮田村	0	0	0
40	松川町	5,373,000	6,826,000	0
41	高森町	0	0	0
42	阿南町	0	0	0
43	阿智村	0	0	0
44	平谷村	0	0	0
45	根羽村	0	0	0
46	下條村	0	0	0
47	売木村	0	7,633	1,000
48	天龍村	0	0	0
49	泰阜村	0	0	0
50	喬木村	0	0	0
51	豊丘村	0	0	0
52	大鹿村	0	0	0
53	上松町	0	0	0
54	南木曾町	0	0	0
55	木祖村	0	0	0
56	王滝村	0	0	0
57	大桑村	0	0	0
58	木曾町	0	0	0

法定外繰入

CODE	市町村	R2決算	R3決算見込	R4予算
59	麻績村	0	0	0
60	生坂村	0	0	0
61	山形村	0	0	0
62	朝日村	0	0	0
63	筑北村	0	0	0
64	池田町	0	0	0
65	松川村	4,331,000	4,859,000	6,702,000
66	白馬村	0	0	0
67	小谷村	0	0	0
68	坂城町	0	0	0
69	小布施町	0	0	0
70	高山村	0	0	0
71	山ノ内町	0	0	0
72	木島平村	0	0	0
73	野沢温泉村	0	0	0
74	信濃町	21,863,800	0	0
75	飯綱町	0	0	0
76	小川村	31,434,423	32,068,803	31,013,000
77	栄村	0	0	0



基金残高および積立

CODE	市町村	基金残高決算(R2)	基金残高決算見込(R3)	増減(R3-R2)	基金積立予算(R4)	世帯数	一世帯当たり
1	長野市	1,226,693,000	未定	#VALUE!	2,089,000	45,952	26,695
2	松本市	632,193,485	632,800,941	607,456	633,350,000	30,036	21,048
3	上田市	1,182,148,400	1,582,235,400	400,087,000	7,700	20,458	57,784
4	岡谷市	90,209,614	90,245,564	35,950	10,000,000	5,884	15,331
5	飯田市	628,218,698	630,525,103	2,306,405	1,708,900	12,364	50,810
6	諏訪市	348,161,629	444,401,750	96,240,121	371,000	6,336	54,950
7	須坂市	490,276,000	497,108,000	6,832,000	11,000	6,652	73,704
8	小諸市	200,295,124	242,405,134	42,110,010	299,405,134	6,284	31,874
9	伊那市	100,696,000	203,888,000	103,192,000	87,676,000	8,718	11,550
10	駒ヶ根市	362,723,884	362,968,884	245,000	0	4,010	90,455
11	中野市	72,402,386	176,475,067	104,072,681	124,000	6,316	11,463
12	大町市	339,642,761	349,830,730	10,187,969	-5,000,000	3,949	86,007
13	飯山市	110,178,198	190,200,014	80,021,816	22,000	2,936	37,527
14	茅野市	160,091,311	160,206,576	115,265	161,000	7,371	21,719
15	塩尻市	430,678,405	383,457,545	-47,220,860	700,000	8,709	49,452
16	千曲市	413,691,472	550,865,051	137,173,579	10,000	7,404	55,874
17	佐久市	1,655,721,000	1,128,935,000	-526,786,000	1,000	13,277	124,706
18	東御市	366,760,000	386,049,000	19,289,000	24,836,000	4,165	88,058
19	安曇野市	537,064,600	578,032,725	40,968,125	2,869,000	13,068	41,098
20	小海町	24,021,000	43,321,000	19,300,000	1,000	732	32,816
21	川上村	166,062,198	164,252,011	-1,810,187	6,645	912	182,086
22	南牧村	81,881,719	73,899,023	-7,982,696	0	689	118,841
23	南相木村	17,724,084	3,766	-17,720,318	3,163	182	97,385
24	北相木村	0	0	0	0	108	0
25	佐久穂町	8,000,000	28,004,640	20,004,640	0	1,606	4,981
26	軽井沢町	70,367,718	90,395,391	20,027,673	0	3,703	19,003
27	御代田町	300,000,000	370,000,000	70,000,000	0	2,256	132,979
28	立科町	105,568,354	107,741,207	2,172,853	91,000	1,108	95,278
29	青木村	19,000,000	19,000,000	0	0	639	29,734
30	長和町	132,083,624	146,083,624	14,000,000	0	1,006	131,296
31	下諏訪町	16,503,817	16,503,965	148	0	2,551	6,470
32	富士見町	33,745,362	33,808,362	63,000	57,000	2,092	16,131
33	原村	110,787,440	111,120,294	332,854	319,000	1,366	81,104
34	辰野町	191,820,674	168,220,674	-23,600,000	0	2,605	73,636
35	箕輪町	112,866,899	133,671,096	20,804,197	2,000	2,969	38,015
36	飯島町	198,774,689	188,811,809	-9,962,880	60,000	1,295	153,494
37	南箕輪村	53,738,602	53,740,213	1,611	1,000	1,777	30,241
38	中川村	25,450,000	25,500,000	50,000	50,000	665	38,271
39	宮田村	96,778,793	96,916,525	137,732	150,000	1,026	94,326
40	松川町	113,732,318	93,752,247	-19,980,071	0	1,771	64,219
41	高森町	179,599,085	179,868,483	269,398	448,000	1,563	114,907
42	阿南町	114,837,216	110,614,920	-4,222,296	98,000	602	190,759
43	阿智村	24,819,000	24,834,000	15,000	14,000	817	30,378
44	平谷村	43,306,365	39,628,941	-3,677,424	36,000	66	656,157
45	根羽村	104,617,000	98,781,000	-5,836,000	644,000	151	692,828
46	下條村	106,501,000	111,001,000	4,500,000	8,535,000	440	242,048
47	売木村	123,478,000	119,841,000	-3,637,000	3,000	89	1,387,393
48	天龍村	49,478	49,482	4	1,000	176	281
49	泰阜村	68,347,329	67,386,088	-961,241	76,000	211	323,921

基金残高および積立

CODE	市町村	基金残高決算(R2)	基金残高決算見込(R3)	増減(R3-R2)	基金積立予算(R4)	世帯数	一世帯当たり
50	喬木村	110,376,073	121,451,914	11,075,841	121,527,914	740	149,157
51	豊丘村	0	0	0	0	830	0
52	大鹿村	106,661,702	100,995,595	-5,666,107	0	179	595,875
53	上松町	180,275,481	195,278,585	15,003,104	22,000	612	294,568
54	南木曾町	88,020,386	90,144,391	2,124,005	0	539	163,303
55	木祖村	44,353,460	39,954,460	-4,399,000	2,000	422	105,103
56	王滝村	70,600,879	70,609,879	9,000	18,000	110	641,826
57	大桑村	39,845,488	41,495,488	1,650,000	0	485	82,156
58	木曾町	309,179,555	299,188,650	-9,990,905	3,000	1,492	207,225
59	麻績村	65,004,000	70,004,000	5,000,000	1,000	380	171,063
60	生坂村	77,433,488	77,435,018	1,530	0	279	277,539
61	山形村	79,767,000	48,567,000	-31,200,000	50,000	1,189	67,087
62	朝日村	44,250,957	67,117,713	22,866,756	1,697,000	624	70,915
63	筑北村	57,426,626	64,075,513	6,648,887	9,557,000	757	75,861
64	池田町	219,862,000	201,911,000	-17,951,000	0	1,488	147,757
65	松川村	150,757,673	135,000,000	-15,757,673	91,000	1,311	114,994
66	白馬村	182,565,532	182,000,000	-565,532	2,800,000	1,618	112,834
67	小谷村	111,103,574	11,113,961	-99,989,613	0	497	223,548
68	坂城町	97,755,839	104,028,839	6,273,000	123,000	1,877	52,081
69	小布施町	340,343,000	321,238,000	-19,105,000	5,000	1,537	221,433
70	高山村	0	0	0	0	1,004	0
71	山ノ内町	245,903,572	246,084,958	181,386	123,000	2,032	121,016
72	木島平村	25,420,803	25,642,803	222,000	20,000	719	35,356
73	野沢温泉村	137,154,000	141,106,000	3,952,000	141,106,000	579	236,881
74	信濃町	99,555,000	99,600,000	45,000	100,000	1,446	68,849
75	飯綱町	145,565,025	145,565,025	0	0	1,753	83,038
76	小川村	0	0	0	0	376	0
77	栄村	58,006,606	59,008,017	1,001,411	2,000	303	191,441

未就学児均等割独自減免等

CODE	市町村	未就学児	小学生	中学生	高校生	独自減免	減免内容	均等割額(医療)	均等割額(支援)	均等割合計	1/2	未就学児試算	18歳未満試算
1	長野市	1260	1617	898	925	なし		17,760	6,240	24,000	12,000	15,120,000	41,280,000
2	松本市	1260	1349	711	747	なし		18,800	6,500	25,300	12,650	15,939,000	35,508,550
3	上田市	534	709	409	426	なし		20,000	8,700	28,700	14,350	7,662,900	22,156,400
4	岡谷市	132	211	127	86	なし		21,800	8,600	30,400	15,200	2,006,400	6,444,800
5	飯田市	400	581	336	317	なし		16,500	10,600	27,100	13,550	5,420,000	16,720,700
6	諏訪市	186	228	138	131	なし		19,000	8,000	27,000	13,500	2,511,000	6,709,500
7	須坂市	215	275	137	159	なし		19,000	6,000	25,000	12,500	2,687,500	7,137,500
8	小諸市	243	281	161	179	なし		18,000	8,500	26,500	13,250	3,219,750	8,228,250
9	伊那市	236	351	182	208	なし		23,400	8,800	32,200	16,100	3,799,600	11,930,100
10	駒ヶ根市	90	141	97	87	なし		18,000	7,400	25,400	12,700	1,143,000	4,127,500
11	中野市	258	296	105	162	なし		22,500	7,800	30,300	15,150	3,908,700	8,529,450
12	大田市	103	147	91	87	なし		21,000	9,000	30,000	15,000	1,545,000	4,875,000
13	飯山市	91	87	53	70	なし		20,000	9,800	29,800	14,900	1,355,900	3,129,000
14	茅野市	228	311	156	169	なし		19,200	7,500	26,700	13,350	3,043,800	8,490,600
15	塩尻市	250	370	201	201	なし		23,400	8,400	31,800	15,900	3,975,000	12,274,800
16	千曲市	204	192	121	147	なし		19,500	7,500	27,000	13,500	2,754,000	6,210,000
17	佐久市	353	544	283	307	なし		20,800	7,300	28,100	14,050	4,959,650	15,932,700
18	東御市	161	161	90	103	なし		19,000	6,500	25,500	12,750	2,052,750	4,513,500
19	安曇野市	364	464	268	255	なし		20,400	9,600	30,000	15,000	5,460,000	14,805,000
20	小海町	19	27	21	19	なし		16,000	3,400	19,400	9,700	184,300	649,900
21	川上村	116	132	64	53	なし		25,000	8,000	33,000	16,500	1,914,000	4,108,500
22	南牧村	72	70	41	43	なし		25,200	9,000	34,200	17,100	1,231,200	2,633,400
23	南相木村	13	15	8	12	なし		24,000	10,500	34,500	17,250	224,250	603,750
24	北相木村	4	11	4	2	なし		24,000	7,000	31,000	15,500	62,000	263,500
25	佐久穂町					なし		21,000	8,000	29,000	14,500		
26	軽井沢町	141	192	95	134	なし		18,500	6,500	25,000	12,500	1,762,500	5,262,500
27	御代田町	105	102	62	66	なし		27,000	7,000	34,000	17,000	1,785,000	3,910,000
28	立科町	27	38	23	26	なし		21,000	6,000	27,000	13,500	364,500	1,174,500
29	青木村	18	37	13	6	なし		25,000	6,400	31,400	15,700	282,600	879,200
30	長和町	13	23	26	25	ある	18歳未満対象拡大	20,660	7,660	28,320	14,160	184,080	1,047,840
31	下諏訪町	63	87	54	51	なし		16,200	5,800	22,000	11,000	693,000	2,112,000
32	富士見町	76	94	43	48	なし		19,600	7,900	27,500	13,750	1,045,000	2,543,750
33	原村	49	71	42	44	なし		19,600	6,200	25,800	12,900	632,100	2,025,300
34	辰野町	66	70	46	29	なし		21,000	7,000	28,000	14,000	924,000	2,030,000
35	箕輪町	97	93	60	47	なし		25,000	8,500	33,500	16,750	1,624,750	3,350,000
36	飯島町	49	38	23	27	なし		20,500	8,100	28,600	14,300	700,700	1,258,400
37	南箕輪村	84	87	43	54	なし		22,800	9,000	31,800	15,900	1,335,600	2,925,600
38	中川村	21	37	21	97	なし		21,000	5,300	26,300	13,150	276,150	13,570,800
39	宮田村	33	44	27	25	なし		23,800	8,700	32,500	16,250	536,250	1,560,000
40	松川町	71	91	41	45	なし		16,000	9,200	25,200	12,600	894,600	2,230,200
41	高森町	70	78	41	36	なし		16,000	9,000	25,000	12,500	875,000	1,937,500
42	阿南町	12	25	12	7	なし		19,000	8,400	27,400	13,700	164,400	602,800

未就学児均等割独自減免等

CODE	市町村	未就学児	小学生	中学生	高校生	独自減免	減免内容	均等割額(医療)	均等割額(支援)	均等割合計	1/2	未就学児試算	18歳未満試算
43	阿智村	38	57	15	10	なし		18,000	8,500	26,500	13,250	503,500	1,086,500
44	平谷村	0	2	1	4	なし		15,000	8,300	23,300	11,650		81,550
45	根羽村	3	1	2	0	なし		13,500	6,000	19,500	9,750	29,250	29,250
46	下條村	22	21	18	19	なし		18,760	9,100	27,860	13,930	306,460	807,940
47	売木村	0	7	1	4	なし		13,000	7,900	20,900	10,450		125,400
48	天龍村	3	0	0	0	なし		15,000	8,000	23,000	11,500	34,500	
49	泰阜村	7	8	1	0	なし		14,100	8,800	22,900	11,450	80,150	103,050
50	喬木村	30	36	17	18	なし		18,500	9,200	27,700	13,850	415,500	983,350
51	豊丘村	36	50	20	28	なし		17,000	9,600	26,600	13,300	478,800	1,303,400
52	大鹿村	17	24	6	6	なし		10,000	6,800	16,800	8,400	142,800	302,400
53	上松町	8	12	3	6	なし		21,000	8,000	29,000	14,500	116,000	304,500
54	南木曾町	10	19	14	4	ある	1/2独自減免	17,000	8,500	25,500	12,750	127,500	471,750
55	木祖村	10	11	7	12	なし		19,000	7,500	26,500	13,250	132,500	397,500
56	王滝村	2	1	1	1	なし		18,600	8,000	26,600	13,300	26,600	39,900
57	大桑村	6	3	1	4	なし		22,000	8,400	30,400	15,200	91,200	121,600
58	木曾町	22	90	0	0	ある	18歳未満翌年還付	21,000	9,000	30,000	15,000	330,000	1,350,000
59	麻績村	13	13	8	7	なし		24,000	8,700	32,700	16,350	212,550	457,800
60	生坂村	15	20	10	14	なし		23,000	7,400	30,400	15,200	228,000	668,800
61	山形村	81	87	45	49	なし		20,000	6,000	26,000	13,000	1,053,000	2,353,000
62	朝日村					なし		20,000	9,000	29,000	14,500		
63	筑北村	18	19	10	8	なし		26,000	7,000	33,000	16,500	297,000	610,500
64	池田町	31	0	0	0	なし		19,000	9,000	28,000	14,000	434,000	
65	松川村	22	23	16	14	なし		23,500	8,000	31,500	15,750	346,500	834,750
66	白馬村	350	470	203	225	なし		15,900	13,300	29,200	14,600	5,110,000	13,110,800
67	小谷村	28	38	10	18	なし		12,000	7,700	19,700	9,850	275,800	650,100
68	坂城町	48	54	36	22	なし		21,000	8,400	29,400	14,700	705,600	1,646,400
69	小布施町	61	103	62	77			23,000	9,100	32,100	16,050	979,050	3,884,100
70	高山村	20	0	0	0	なし		21,700	5,800	27,500	13,750	275,000	
71	山ノ内町	82	96	58	60	なし		23,000	10,000	33,000	16,500	1,353,000	3,531,000
72	木島平村	15	30	8	4	なし		21,000	7,900	28,900	14,450	216,750	606,900
73	野沢温泉村	44	29	9	12	なし		17,800	6,000	23,800	11,900	523,600	595,000
74	信濃町	53	40	30	29	なし		20,800	7,200	28,000	14,000	742,000	1,386,000
75	飯綱町	48	0	0	0	なし		22,000	8,000	30,000	15,000	720,000	
76	小川村	16	13	2	2	なし		20,000	6,500	26,500	13,250	212,000	225,250
77	栄村	3	5	6	6	ある	1/2独自減免	15,000	6,500	21,500	10,750	32,250	182,750
合計												122,790,790	333,934,030
合計1/2												61,395,395	166,967,015

\*未就学児試算は、均等割を更に1/2軽減した場合に要する費用  
 \*18歳未満試算は、小学生～高校生の均等割を1/2軽減した場合に要する費用  
 \*小学生以上の人数の回答がない市町村は計算から除外した

新型コロナ保険料減免・傷病手当金

CODE	市町村	保険料減免R3(世帯)	保険料減免R2(世帯)	傷病手当R3(人)	傷病手当R2(人)
1	長野市	313	728	25	8
2	松本市	180	519	26	2
3	上田市	96	256	7	1
4	岡谷市	10	33	6	0
5	飯田市	45	110	1	0
6	諏訪市	9	35	0	0
7	須坂市	7	44	2	0
8	小諸市	9	70	4	0
9	伊那市	20	87	14	4
10	駒ヶ根市	3	32	1	0
11	中野市	12	51	3	0
12	大町市	9	102	9	0
13	飯山市	16	33	0	0
14	茅野市	30	85	7	1
15	塩尻市	17	80	4	0
16	千曲市	14	64	2	0
17	佐久市	35	219	2	0
18	東御市	27	60	1	0
19	安曇野市	24	99	3	0
20	小海町	1	8	0	0
21	川上村	2	3	0	0
22	南牧村	2	3	0	0
23	南相木村	0	0	0	0
24	北相木村	0	0	0	0
25	佐久穂町	3	12	0	0
26	軽井沢町	25	67	0	0
27	御代田町	0	0	1	0
28	立科町	7	28	0	0
29	青木村	0	0	0	0
30	長和町	1	4	1	0
31	下諏訪町	3	16	1	0
32	富士見町	8	31	1	0
33	原村	2	12	1	0
34	辰野町	3	23	0	0
35	箕輪町	22	30	1	0
36	飯島町	0	3	0	0
37	南箕輪村	3	18	1	0
38	中川村	1	4	0	0
39	宮田村	3	10	0	0
40	松川町	2	13	0	0
41	高森町	1	11	0	0
42	阿南町	1	5	1	6
43	阿智村	1	7	0	0
44	平谷村	0	0	0	0
45	根羽村	0	0	0	0
46	下條村	0	3	0	0
47	売木村	0	0	0	0
48	天龍村	0	0	0	0
49	泰阜村	0	0	0	0
50	喬木村	3	3	0	0
51	豊丘村	1	1	3	0
52	大鹿村	1	3	0	0
53	上松町	2	4	0	0
54	南木曾町	4	19	0	0
55	木祖村	0	0	0	0
56	王滝村	2	2	0	0
57	大桑村	1	5	0	0
58	木曾町	12	34	0	1
59	麻績村	1	8	0	0
60	生坂村	0	4	0	0

新型コロナ保険料減免・傷病手当金

CODE	市町村	保険料減免R3(世帯)	保険料減免R2(世帯)	傷病手当R3(人)	傷病手当R2(人)
61	山形村	3	19	0	1
62	朝日村	2	7	2	0
63	筑北村	2	5	0	0
64	池田町	6	14	0	0
65	松川村	6	38	2	0
66	白馬村	20	55	11	0
67	小谷村	4	22	1	0
68	坂城町	3	9	0	0
69	小布施町	6	13	0	0
70	高山村	0	1	0	0
71	山ノ内町	6	16	0	0
72	木島平村	3	5	0	0
73	野沢温泉村	6	5	0	0
74	信濃町	6	0	0	0
75	飯綱町	9	16	0	0
76	小川村	4	3	0	0
77	栄村	0	2	0	0
		1080	3331	144	24

## 長野県の令和4年度市町村国保料（税）

### （1）令和4年度保険料（税）率 P47～

- ① 全ての料率を据え置いたのは41市町村。
- ② 資産割を廃止した市町村は7増え全体で44市町村が3方式となった。2017年には3方式は3市町村のみだったがその後増加し、半数を超えた。
- ③ 医療分で所得割が最も高いのは長野市で8.2%、松本市8.1%、小川村7.9%と続く。一方低いのは下伊那地区の根羽村3.0%、売木村3.5%、平谷村3.7%など。
- ④ 医療分の均等割は御代田町で27,000円が最も高く、筑北村26,000円、南牧村25,200円。一方、均等割が一番低いのは大鹿村で10,000円、平等割も大鹿村が11,000円で最も低い。なお、平等割が最も高いのは南牧村、御代田町、青木村で25,000円。

### （2）保険料試算

#### （A）試算の前提

ケース1 夫婦2人（40歳以上）、子ども1人で所得は自営業の夫の所得のみで250万円、固定資産税3万円、なお、子どもは小学1年生以上。

ケース2 65歳以上2人世帯で所得200万円（年金収入夫240万円、妻180万円）、固定資産税3万円の世帯

いずれも端数処理は省略した。

#### （B）試算結果の概要

##### 一、前年（2021年度）との比較

##### ① 夫婦、子ども1人で所得250万円世帯の場合 P53～

1. 保険料（税）の据え置きは41市町村、引き上げ22市町村、引き下げ14市町村。
2. 引き上げ幅が大きいのは、南相木村は2年連続で51,790円、下條村は全体的に引き上げを行い33,738円、南牧村は資産割を引き下げる一方で所得割を医療・支援・介護ともに引き上げた結果30,399円の引き上げとなる。
3. 引き下げ幅が大きいのは上田市で医療・支援・介護の所得割を引き下げるとともに医療分の均等割、平等割を引き下げた結果▲38,806円、松本市は医療分の所得割と平等割を引き下げ▲21,700円、その他生坂村（▲19,260円）、御代田町（▲10,100円）など。
4. 保険料（税）は高い順から飯山市（413,405円）、松本市（412,230円）、佐久市（411,830円）、低い順から根羽村（213,920円）、平谷村（250,025円）、大鹿村（261,780円）で飯山市と根羽村で格差は1.93倍、飯山市の保険料は対所得比で16.5%。

##### ② 65歳以上夫婦で年金所得200万円世帯の場合 P55～

1. 保険料（税）の据え置きは41市町村、引き上げ17市町村、引き下げ19市町村。
2. 引き上げ幅が大きいのは、南相木村（25,230円）、下條村（12,778円）、南牧村（11,538円）など。
3. 引き下げ幅が大きいのは上田市（▲17,952円）、（生坂村（▲15,960円）、松本市（▲12,400円）など。
4. 保険料（税）は高い順から麻績村（216,455円）、筑北村（215,510円）、南相木村（215,310円）、低い順から根羽村（106,520円）、売木村（126,500円）、大鹿村（129,760円）で麻績村

と根羽村で格差は 2.03 倍。なお 65 歳以上の世帯のため第一号介護保険料を別途負担する。

## 二、未就学児均等割減免の効果（夫婦、未就学児子ども 2 人、所得 250 万円） P57

2 万円以上の引き下げは 66 市町村、3 万円以上の引き下げとなった市町村は 27 あった。

## 三、所得別比較（夫婦、子ども 1 人） P59

所得 150 万円～200 万円では、南相木村の保険料が一番高い、飯山市、佐久市がそれに続く。所得 250 万円では高い順から飯山市、松本市、佐久市、所得 300 万円では松本市、飯山市、佐久市の順となる。根羽村が各所得で一番低く、大鹿村、平谷村、根羽村が下位 3 村を占める。保険料格差は所得 150 万円では 1.89 倍だが、所得 300 万円では 1.99 と約 2 倍になる。

## 四、2017 年度との比較（夫婦、子ども 1 人で所得 250 万円世帯の場合） P60～

1. 都道府県単位化前の 2017 年度と比較して、保険料（税）を据え置いているのは 10 市町村、引き上げが 40 市町村、引き下げが 27 市町村で、半数を超える 51.9%の市町村がこれまで引き上げを行っている。
2. 引き上げ幅が大きいのは、南相木村（80,770 円）、中野市（63,890 円）、飯山市（55,045 円）。
3. 引き下げ幅が大きいのは阿南町（▲59,070 円）、須坂市（▲46,000 円）、小布施町（▲54,210 円）。

## 五、協会けんぽ保険料との比較 P62～

### 1、所得 250 万円夫婦（40 歳）と子ども一人の世帯

- （1）協会けんぽと市町村国保料（税）の比較を行った。国保は所得 250 万円固定資産税 3 万円、協会けんぽは給与所得控除後の所得が 250 万 800 円となる年間給与収入 367 万 6 千円を賞与 4.32 月分（県人事院勧告 令和 3 年職種別民間給与実態調査）として給与月額を 225,245 円と算出し標準報酬月額 220000 円、長野県の保険料率 11.31%（健康保険料率 9.67%、介護保険料率 1.64%）で計算した。なお、子どもは小学 1 年生以上で計算。
- （2）松本市、飯山市、佐久市、南相木村の国保料（税）は協会けんぽ保険料の 2 倍以上、1.7 倍以上の市町村が 59 と全体の 76.6%、1.5 倍以上は 9 割を超える。松本市、飯山市が最も格差が大きく 2.02 倍。格差が小さいのは根羽村（1.05 倍）、平谷村（1.22 倍）、大鹿村（1.28 倍）。

### 2、所得 250 万円夫婦（40 歳未満）と子ども一人の世帯

- （1）1 と同様の条件で協会けんぽは標準報酬月額 220000 円、健康保険料率 9.67%で計算した。
- （2）協会けんぽ保険料の 2 倍以上の市町村はなく、1.7 倍以上の市町村が 45 で全体の 58.4%、1.5 倍以上は 71 町村で全体の 92.2%になる。青木村が 1.96 倍で最も格差が大きく、松本市、南相木村が 1.94 倍と続く。格差が小さいのは根羽村（0.95 倍）、売木村（1.16 倍）、大鹿村（1.21 倍）で根羽村のみが協会けんぽより低くなった。
- （3）なお、子ども 2 人の場合、協会けんぽの保険料に変化はないが、国保保険料が 2 倍以上となる市町村は長野市、松本市、岡谷市、諏訪市、飯山市、佐久市など 14（18.2%）で、1.7 倍以上の市町村は 66（85.7%）に及ぶ。



令和4年度 保険料(税)率

前年度増減

	医療分						介護分						医療分			支援分			介護分							
	所得割	資産割	均等割	平等割	所得割	平等割	所得割	資産割	均等割	平等割	所得割	資産割	均等割	平等割	所得割	資産割	均等割	所得割	資産割	均等割	所得割	資産割	均等割	所得割	資産割	均等割
1	長野市	8.20	0.00	17,760	19,680	2.80	0.00	6,240	7,560	2.60	0.00	8,760	7,080	-	-	-	-	-	-	-	-	-	-	-	-	-
2	松本市	8.10	0.00	18,800	21,700	3.20	0.00	6,500	7,400	2.60	0.00	6,400	6,700	▼	-	-	-	-	-	-	-	-	-	-	-	-
3	上田市	5.90	0.00	20,000	19,900	2.43	0.00	8,700	7,300	2.20	0.00	8,900	6,500	▼	-	-	-	-	-	-	-	-	-	-	-	-
4	岡谷市	7.61	11.95	21,800	20,000	2.40	2.98	8,600	6,800	2.02	2.40	8,600	6,800	▼	△	△	△	△	△	△	△	△	△	▼	△	△
5	飯田市	6.60	0.00	16,500	21,000	3.05	0.00	10,600	0	2.70	0.00	8,600	6,800	-	-	-	-	-	-	-	-	-	-	-	-	-
6	諏訪市	7.20	22.30	19,000	22,000	2.70	7.30	8,000	9,500	1.70	7.10	7,000	6,000	-	-	-	-	-	-	-	-	-	-	-	-	-
7	須坂市	7.40	0.00	19,000	19,000	2.90	0.00	6,000	6,000	2.10	0.00	8,000	7,000	-	-	-	-	-	-	-	-	-	-	-	-	-
8	小諸市	6.00	7.00	18,000	20,000	2.90	3.00	8,500	7,000	3.20	4.50	9,000	8,000	-	-	-	-	-	-	-	-	-	-	-	-	-
9	伊那市	6.50	0.00	23,400	24,400	2.30	0.00	8,800	7,900	2.40	0.00	10,300	7,700	-	-	-	-	-	-	-	-	-	-	-	-	-
10	駒ヶ根市	7.30	16.00	18,000	20,000	2.85	4.00	7,400	6,500	2.19	7.00	7,300	6,400	-	-	-	-	-	-	-	-	-	-	-	-	-
11	中野市	6.90	10.50	22,500	18,600	2.50	6.60	7,800	6,600	2.30	4.20	9,800	6,000	-	▼	△	-	▼	-	△	-	▼	-	▼	△	△
12	大町市	5.90	14.00	21,000	24,000	2.40	0.00	9,000	8,000	2.20	0.00	9,000	7,000	-	▼	△	-	▼	-	△	-	▼	-	▼	△	-
13	飯山市	6.90	8.20	20,000	20,100	3.45	4.00	9,800	9,700	2.60	1.60	7,500	7,000	-	▼	-	-	▼	-	-	-	▼	-	▼	-	-
14	茅野市	6.47	13.00	19,200	20,000	1.93	6.00	7,500	8,600	1.87	5.70	7,700	6,000	-	-	-	-	-	-	-	-	-	-	-	-	-
15	塩尻市	6.48	0.00	23,400	23,900	2.28	0.00	8,400	7,600	1.99	0.00	8,500	6,800	▼	-	△	△	△	△	△	△	△	△	△	△	△
16	千曲市	7.70	0.00	19,500	22,000	2.40	0.00	7,500	7,200	1.80	0.00	7,300	6,300	-	▼	-	-	▼	-	-	-	▼	-	▼	-	-
17	佐久市	7.30	8.00	20,800	24,400	2.75	2.90	7,300	8,700	2.75	3.00	9,000	7,300	-	-	-	-	-	-	-	-	-	-	-	-	▼
18	東御市	6.70	16.80	19,000	19,500	2.30	5.60	6,500	6,500	2.30	2.70	9,000	9,000	-	-	-	-	-	-	-	-	-	-	-	-	-
19	安曇野市	6.90	0.00	20,400	20,400	2.70	0.00	9,600	9,600	2.20	0.00	7,000	7,000	-	-	-	-	-	-	-	-	-	-	-	-	-
20	小海町	6.50	31.00	16,000	17,000	3.30	10.00	3,400	3,400	1.80	12.00	8,000	6,000	-	-	-	-	-	-	-	-	-	-	-	-	-
21	川上村	5.30	20.00	25,000	24,000	1.80	8.00	8,000	8,000	1.20	4.00	11,000	9,000	-	▼	-	-	▼	-	-	-	▼	-	▼	△	△
22	南牧村	6.44	23.00	25,200	25,000	1.23	8.00	9,000	5,100	1.00	7.00	9,000	5,100	△	▼	-	△	▼	-	△	▼	▼	-	△	▼	-
23	南相木村	6.30	15.00	24,000	22,000	3.20	6.70	10,500	9,500	2.10	4.50	9,500	8,500	△	▼	△	△	▼	△	△	▼	▼	△	▼	△	△
24	北相木村	6.70	30.00	24,000	20,000	2.50	11.00	7,000	9,000	2.10	8.00	9,000	6,000	-	-	-	-	-	-	-	-	-	-	-	-	-
25	佐久穂町	6.70	18.00	21,000	22,000	2.00	11.00	8,000	7,000	1.90	9.00	9,000	6,000	-	-	-	-	-	-	-	-	-	-	-	-	-
26	軽井沢町	7.50	0.00	18,500	21,000	2.60	0.00	6,500	6,600	2.70	0.00	8,300	5,000	-	-	-	-	-	-	-	-	-	-	-	-	-
27	御代田町	7.00	0.00	27,000	25,000	2.20	0.00	7,000	7,000	2.30	0.00	9,500	8,000	-	▼	-	-	▼	-	-	-	▼	-	▼	-	-
28	立科町	5.60	18.00	21,000	21,500	1.60	5.13	6,000	6,200	2.05	7.65	9,200	6,400	-	▼	-	-	▼	-	-	-	▼	-	▼	-	-
29	青木村	7.60	0.00	25,000	25,000	2.90	0.00	6,400	6,400	2.10	0.00	7,300	6,500	-	-	-	-	-	-	-	-	-	-	-	-	-
30	長和町	6.25	22.00	20,660	17,320	2.30	10.00	7,660	7,000	1.80	11.00	8,000	5,000	△	▼	▼	△	▼	▼	▼	▼	▼	▼	▼	▼	△
31	下諏訪町	7.50	26.00	16,200	16,500	2.40	8.80	5,800	6,200	2.10	9.10	7,600	5,500	-	-	-	-	-	-	-	-	-	-	-	-	-
32	富士見町	7.05	0.00	19,600	18,500	2.67	0.00	7,900	6,800	2.30	0.00	7,900	5,000	-	▼	-	-	▼	-	-	-	▼	-	▼	-	-
33	原村	6.40	12.00	19,600	20,800	2.20	3.00	6,200	7,000	1.92	5.60	7,400	6,200	-	▼	-	-	▼	-	-	-	▼	-	▼	-	-
34	辰野町	5.20	20.00	21,000	20,000	1.80	9.40	7,000	6,000	1.30	7.00	7,300	5,000	-	-	-	-	-	-	-	-	-	-	-	-	-
35	箕輪町	6.50	0.00	25,000	24,000	2.30	0.00	8,500	8,000	1.80	0.00	8,000	6,000	-	-	-	-	-	-	-	-	-	-	-	-	-



		令和4年度 保険料(税)率												前年度増減											
		医療分				支援分				介護分				医療分			支援分			介護分					
71	山ノ内町	所得割	資産割	均等割	平等割	所得割	資産割	均等割	平等割	所得割	資産割	均等割	平等割	所	資	均	平	所	資	均	平	所	資	均	平
				4.80	15.50	23,000	21,400	2.10	7.50	10,000	8,200	1.70	6.50	11,800	6,400	-	-	-	-	-	-	-	-	-	-
72	木島平村	6.50	7.75	21,000	22,100	2.60	3.00	7,900	8,500	2.60	2.90	9,300	7,800	-	▼	-	-	-	△	-	-	△	▼	△	△
73	野沢温泉町	6.90	19.40	17,800	18,000	2.80	7.60	6,000	3,000	2.70	4.80	6,900	5,500	-	-	-	-	-	-	-	-	-	-	-	-
74	信濃町	6.80	0.00	20,800	20,800	2.40	0.00	7,200	7,100	2.20	0.00	6,700	6,500	-	-	-	-	-	-	-	-	-	-	-	-
75	飯綱町	6.60	0.00	22,000	23,000	2.30	0.00	8,000	8,000	1.80	0.00	8,000	6,000	-	-	-	-	-	-	-	-	-	-	-	-
76	小川村	7.90	0.00	20,000	22,000	2.60	0.00	6,500	5,500	2.80	0.00	7,000	5,500	-	-	-	-	-	-	-	-	-	-	-	-
77	栄村	6.10	0.00	15,000	17,000	2.60	0.00	6,500	7,000	1.90	0.00	6,500	5,300	△	▼	△	△	▼	△	▼	△	△	▼	△	△
平均		6.37	7.73	19,819	20,125	2.45	2.71	7,901	7,151	2.09	2.33	8,437	6,299												
														(医療)			(支援)			(介護)					
		所	資	均	平	所	資	均	平	所	資	均	平	所	資	均	平	所	資	均	平	所	資	均	平
引上げ		9	0	17	15	10	0	6	14	13	1	14	15												
引下げ		6	21	2	4	4	21	5	2	1	20	2	1												
据置		62	56	58	58	63	56	66	61	63	56	61	61	63	56	61	61	63	56	61	61	63	56	61	61

令和3年

	医療分				支援分				介護分			
	所得割	資産割	均等割	平等割	所得割	資産割	均等割	平等割	所得割	資産割	均等割	平等割
1 長野市	8.20	0.00	17,760	19,680	2.80	0.00	6,240	7,560	2.60	0.00	8,760	7,080
2 松本市	9.10	0.00	18,800	22,700	3.20	0.00	6,500	7,400	2.60	0.00	6,400	6,700
3 上田市	6.90	0.00	21,600	21,200	2.61	0.00	8,700	7,300	2.60	0.00	8,900	6,500
4 岡谷市	7.92	17.92	20,000	16,800	2.38	4.47	8,100	6,400	1.98	3.60	8,300	6,200
5 飯田市	6.60	0.00	16,500	21,000	3.05	0.00	10,600	0	2.70	0.00	8,600	6,800
6 諏訪市	7.20	22.30	19,000	22,000	2.70	7.30	8,000	9,500	1.70	7.10	7,000	6,000
7 須坂市	7.40	0.00	19,000	19,000	2.90	0.00	6,000	6,000	2.10	0.00	8,000	7,000
8 小諸市	6.00	7.00	18,000	20,000	2.90	3.00	8,500	7,000	3.20	4.50	9,000	8,000
9 伊那市	6.50	0.00	23,400	24,400	2.30	0.00	8,800	7,900	2.40	0.00	10,300	7,700
10 駒ヶ根市	7.30	16.00	18,000	20,000	2.85	4.00	7,400	6,500	2.19	7.00	7,300	6,400
11 中野市	6.90	14.90	22,000	18,100	2.50	7.30	7,800	6,500	2.20	4.50	9,400	5,500
12 大町市	5.90	22.00	18,000	24,000	2.40	0.00	11,000	0	2.20	2.00	8,000	7,000
13 飯山市	6.90	16.40	20,000	20,100	3.45	8.10	9,800	9,700	2.60	3.10	7,500	7,000
14 茅野市	6.47	13.00	19,200	20,000	1.93	6.00	7,500	8,600	1.87	5.70	7,700	6,000
15 塩尻市	6.74	0.00	23,100	23,700	2.21	0.00	7,900	7,300	1.86	0.00	7,900	6,100
16 千曲市	7.70	18.00	19,500	22,000	2.40	5.30	7,500	7,200	1.80	4.20	7,300	6,300
17 佐久市	7.30	8.00	20,800	24,400	2.75	3.00	9,000	7,300	2.75	2.90	7,300	8,700
18 東御市	6.70	16.80	19,000	19,500	2.30	5.60	6,500	6,500	2.30	2.70	9,000	9,000
19 安曇野市	6.90	0.00	20,400	20,400	2.70	0.00	9,600	9,600	2.20	0.00	7,000	7,000
20 小海町	6.50	31.00	16,000	17,000	3.30	10.00	3,400	3,400	1.80	12.00	8,000	6,000
21 川上村	5.30	30.00	25,000	24,000	1.80	10.00	8,000	8,000	1.00	5.00	10,000	7,000
22 南牧村	5.30	28.00	25,200	25,000	1.20	9.00	9,000	5,100	0.60	8.00	9,000	5,100
23 南相木村	5.90	23.00	18,000	19,000	2.80	10.00	8,500	9,000	1.70	6.70	9,000	6,000
24 北相木村	6.70	30.00	24,000	20,000	2.50	11.00	7,000	9,000	2.10	8.00	9,000	6,000
25 佐久穂町	6.70	18.00	21,000	22,000	2.00	11.00	8,000	7,000	1.90	9.00	9,000	6,000
26 軽井沢町	7.50	0.00	18,500	21,000	2.60	0.00	6,500	6,600	2.70	0.00	8,300	5,000
27 御代田町	7.00	13.00	27,000	27,000	2.20	10.50	7,000	7,000	2.30	3.50	9,500	8,000
28 立科町	5.60	20.00	21,000	21,500	1.60	5.70	6,000	6,200	2.05	8.50	9,200	6,400
29 青木村	7.60	0.00	25,000	25,000	2.90	0.00	6,400	6,000	2.10	0.00	7,300	6,500
30 長和町	6.05	26.00	21,320	16,650	2.10	12.00	8,320	7,000	1.80	11.00	8,000	4,750
31 下諏訪町	7.50	26.00	16,200	16,500	2.40	8.80	5,800	6,200	2.10	9.10	7,600	5,500
32 富士見町	7.05	6.49	19,600	18,500	2.67	2.47	7,900	6,800	2.30	2.85	7,900	5,000
33 原村	6.40	23.00	19,600	20,800	2.20	7.00	6,200	7,000	1.92	9.92	7,400	6,200
34 辰野町	5.20	20.00	21,000	20,000	1.80	9.40	7,000	6,000	1.30	7.00	7,300	5,000
35 箕輪町	6.50	0.00	25,000	24,000	2.30	0.00	8,500	8,000	1.80	0.00	8,000	6,000

令和3年

	医療分				支援分				介護分			
	所得割	資産割	均等割	平等割	所得割	資産割	均等割	平等割	所得割	資産割	均等割	平等割
36 飯島町	6.10	0.00	20,500	21,300	2.50	0.00	8,100	7,200	2.30	0.00	8,700	7,000
37 南箕輪村	6.30	0.00	22,800	23,700	2.35	0.00	9,000	8,000	1.95	0.00	8,700	6,500
38 中川村	5.80	27.00	21,000	21,000	1.75	7.00	5,300	5,000	1.75	7.10	8,500	6,500
39 宮田村	6.53	0.00	23,800	24,900	2.33	0.00	8,700	7,800	2.25	0.00	9,800	7,200
40 松川町	5.70	0.00	15,000	13,000	2.55	0.00	9,200	7,800	2.32	0.00	9,500	6,500
41 高森町	6.90	0.00	16,000	18,000	2.60	0.00	9,000	6,000	2.72	0.00	9,000	5,500
42 阿南町	6.15	0.00	18,700	13,600	3.07	0.00	9,000	6,500	1.84	0.00	8,100	4,400
43 阿智村	7.30	8.00	18,000	23,000	2.30	6.72	8,500	7,000	1.80	6.95	8,200	6,500
44 平谷村	3.70	0.00	15,000	14,500	2.15	0.00	8,300	7,500	0.90	0.00	7,100	4,200
45 根羽村	3.00	0.00	13,500	12,500	1.30	0.00	6,000	6,000	1.30	0.00	7,500	6,000
46 下條村	4.75	0.00	18,600	15,000	2.39	0.00	9,100	7,400	1.71	0.00	9,500	5,000
47 売木村	3.50	0.00	11,500	8,900	2.50	0.00	7,900	5,900	2.40	0.00	8,600	4,200
48 天龍村	4.00	0.00	15,000	22,000	1.90	0.00	8,000	10,000	2.10	0.00	11,000	6,000
49 黍阜村	5.15	0.00	13,400	13,300	2.65	0.00	8,800	8,300	1.72	0.00	6,300	5,300
50 喬木村	6.17	0.00	18,500	19,000	2.80	0.00	9,200	7,500	2.75	0.00	10,700	6,000
51 豊丘村	4.83	0.00	17,000	12,900	3.06	0.00	9,900	7,500	2.47	0.00	10,300	5,100
52 大鹿村	3.81	10.29	9,000	10,100	2.60	9.43	6,400	6,500	1.40	8.14	7,500	4,400
53 上松町	7.10	30.00	21,000	21,000	2.10	4.50	8,000	5,500	1.20	4.00	6,300	4,000
54 南木曾町	7.50	0.00	16,000	21,000	2.25	0.00	8,500	6,000	2.83	0.00	11,000	7,000
55 木祖村	6.20	0.00	19,000	20,000	2.60	0.00	7,500	8,000	2.00	0.00	8,500	6,000
56 王滝村	5.50	0.00	18,000	17,000	2.10	0.00	8,000	7,000	2.00	0.00	8,500	6,000
57 大桑村	6.50	14.00	20,600	20,900	2.30	3.60	7,600	6,800	2.10	4.00	7,800	6,000
58 木曾町	5.80	0.00	21,000	21,000	2.40	0.00	9,000	8,000	2.20	0.00	9,000	7,000
59 麻績村	7.00	42.90	24,000	23,000	2.20	12.00	8,700	9,000	1.80	13.80	7,900	5,900
60 生坂村	6.80	39.00	23,000	20,800	2.20	14.20	7,400	6,500	1.80	11.00	8,000	5,300
61 山形村	7.00	20.00	20,000	22,000	2.00	10.00	6,000	6,000	1.80	5.00	6,000	6,000
62 朝日村	6.70	17.40	20,000	21,000	2.60	5.40	9,000	8,000	1.88	5.00	8,000	7,000
63 筑北村	7.20	41.00	26,000	22,500	1.95	12.00	7,000	6,800	1.25	14.00	8,500	6,000
64 池田町	6.30	0.00	19,000	18,500	2.60	0.00	9,000	7,000	1.90	0.00	7,000	5,000
65 松川村	6.20	0.00	23,500	23,500	2.10	0.00	8,000	7,500	2.00	0.00	9,000	7,000
66 白馬村	4.60	0.00	15,900	12,000	3.90	0.00	13,300	10,000	2.40	0.00	11,000	6,100
67 小谷村	6.20	0.00	11,000	24,000	2.80	0.00	7,700	8,600	1.60	0.00	8,600	7,200
68 坂城町	6.70	4.50	21,000	21,100	2.55	0.50	8,400	8,500	2.40	1.00	7,700	7,700
69 小布施町	6.25	0.00	23,000	18,000	2.40	0.00	9,100	6,700	2.15	0.00	9,600	5,000
70 高山村	7.80	22.20	21,700	21,200	2.10	7.10	5,800	5,800	2.40	6.70	8,000	7,000

令和3年

	医療分				支援分				介護分			
	所得割	資産割	均等割	平等割	所得割	資産割	均等割	平等割	所得割	資産割	均等割	平等割
71 山ノ内町	4.80	15.50	23,000	21,400	2.10	7.50	10,000	8,200	1.70	6.50	11,800	6,400
72 木島平村	6.50	15.50	20,700	22,100	2.60	6.00	7,900	8,500	1.90	5.80	7,600	5,600
73 野沢温泉村	6.90	19.40	17,800	18,000	2.80	7.60	6,000	6,700	2.70	4.80	6,900	5,500
74 信濃町	6.80	0.00	20,800	20,800	2.40	0.00	7,200	7,100	2.20	0.00	6,700	6,500
75 飯綱町	6.60	0.00	22,000	23,000	2.30	0.00	8,000	8,000	1.80	0.00	8,000	6,000
76 小川村	7.90	0.00	20,000	22,000	2.60	0.00	6,500	5,500	2.80	0.00	7,000	5,500
77 栄村	5.90	41.30	12,270	15,040	2.80	19.30	5,430	6,660	1.70	10.30	5,080	4,060

## 2022年度保険料(税)試算

		所得2500000円、資産30000円、大人2人(40歳以上)、子ども1人世帯							対所得比
		医療・支援分		介護分		合計			
		試算額	順位	試算額	順位	試算額	順位	前年増減	
1	長野市	326,940	9	78,420	8	405,360	6	0	16.2
2	松本市	338,910	2	73,320	22	412,230	2	-21,700	16.5
3	上田市	285,731	60	69,840	32	355,571	55	-38,806	14.2
4	岡谷市	329,686	7	66,534	42	396,220	10	3,927	15.8
5	飯田市	302,055	39	79,890	6	381,945	25	0	15.3
6	諏訪市	326,310	10	57,320	67	383,630	24	0	15.3
7	須坂市	313,210	22	66,470	43	379,680	26	0	15.2
8	小諸市	293,730	51	93,590	1	387,320	18	0	15.5
9	伊那市	311,060	24	77,980	9	389,040	17	0	15.6
10	駒ヶ根市	318,805	16	68,433	36	387,238	19	0	15.5
11	中野市	315,810	18	74,470	19	390,280	14	3,850	15.6
12	大町市	298,010	44	70,540	29	368,550	41	10,000	14.7
13	飯山市	337,105	4	76,300	15	413,405	1	-4,140	16.5
14	茅野市	288,280	57	61,819	56	350,099	59	0	14.0
15	塩尻市	308,232	28	64,993	48	373,225	35	3,558	14.9
16	千曲市	319,270	15	58,160	64	377,430	30	-8,250	15.1
17	佐久市	328,705	8	83,125	4	411,830	3	0	16.5
18	東御市	295,520	48	75,420	16	370,940	37	0	14.8
19	安曇野市	318,720	17	66,540	41	385,260	22	0	15.4
20	小海町	293,760	50	62,860	53	356,620	53	0	14.3
21	川上村	286,370	59	57,040	68	343,410	63	4,240	13.7
22	南牧村	300,769	42	45,900	76	346,669	60	30,399	13.9
23	南相木村	338,160	3	72,320	24	410,480	4	51,790	16.4
24	北相木村	324,740	11	69,870	31	394,610	11	0	15.8
25	佐久穂町	304,790	35	66,030	46	370,820	38	0	14.8
26	軽井沢町	311,670	23	77,490	12	389,160	16	0	15.6
27	御代田町	324,440	12	74,610	18	399,050	8	-10,100	16.0
28	立科町	264,679	69	69,530	33	334,209	68	-1,026	13.4
29	青木村	342,950	1	64,570	49	407,520	5	400	16.3
30	長和町	295,865	46	61,560	57	357,425	52	3,440	14.3
31	下諏訪町	304,070	36	66,900	40	370,970	36	0	14.8
32	富士見町	309,004	26	68,410	37	377,414	31	-3,543	15.1
33	原村	287,720	58	62,424	54	350,144	58	-5,796	14.0
34	辰野町	263,720	71	48,610	74	312,330	71	0	12.5
35	箕輪町	314,660	20	59,260	59	373,920	34	0	15.0
36	飯島町	292,320	54	72,010	25	364,330	45	0	14.6
37	南箕輪村	306,155	31	64,265	51	370,420	39	0	14.8
38	中川村	271,385	65	61,855	55	333,240	69	0	13.3
39	宮田村	313,602	21	73,375	21	386,977	20	0	15.5
40	松川町	268,475	68	73,524	20	341,999	64	4,300	13.7
41	高森町	295,650	47	79,804	7	375,454	32	0	15.0
42	阿南町	293,270	53	68,801	34	362,071	49	9,329	14.5
43	阿智村	308,220	29	60,160	58	368,380	42	-6,501	14.7
44	平谷村	212,995	74	37,030	77	250,025	76	0	10.0
45	根羽村	166,010	77	47,910	75	213,920	77	0	8.6
46	下條村	275,722	64	70,711	28	346,433	61	33,738	13.9
47	売木村	203,200	76	71,080	27	274,280	74	6,000	11.0
48	天龍村	223,130	73	71,470	26	294,600	73	0	11.8
49	泰阜村	252,460	72	53,504	70	305,964	72	2,800	12.2
50	喬木村	295,279	49	84,325	3	379,604	27	0	15.2
51	豊丘村	263,823	70	77,629	11	341,452	65	200	13.7
52	大鹿村	210,730	75	51,050	73	261,780	75	9,555	10.5
53	上松町	303,430	37	52,770	72	356,200	54	-730	14.2
54	南木曾町	305,625	32	86,581	2	392,206	13	2,300	15.7
55	木祖村	289,660	55	64,400	50	354,060	56	0	14.2
56	王滝村	270,800	66	66,435	44	337,235	66	13,515	13.5
57	大桑村	307,470	30	67,970	38	375,440	33	9,430	15.0
58	木曾町	288,740	56	70,540	29	359,280	50	0	14.4
59	麻績村	334,715	5	58,960	61	393,675	12	-6,435	15.7

2022年度保険料(税)試算

		所得2500000円、資産30000円、大人2人(40歳以上)、子ども1人世帯							
		医療・支援分		介護分		合計			対所得比
		試算額	順位	試算額	順位	試算額	順位	前年増減	
60	生坂村	304,800	34	58,560	62	363,360	47	-19,260	14.5
61	山形村	301,300	40	56,760	69	358,060	51	0	14.3
62	朝日村	315,350	19	63,416	52	378,766	28	0	15.2
63	筑北村	333,605	6	53,075	71	386,680	21	0	15.5
64	池田町	293,730	51	58,330	63	352,060	57	0	14.1
65	松川村	297,310	45	66,400	45	363,710	46	0	14.5
66	白馬村	285,550	61	77,780	10	363,330	48	0	14.5
67	小谷村	278,000	63	57,520	66	335,520	67	3,000	13.4
68	坂城町	310,675	25	73,080	23	383,755	23	-100	15.4
69	小布施町	300,055	43	68,705	35	368,760	40	0	14.8
70	高山村	323,220	14	74,690	17	397,910	9	0	15.9
71	山ノ内町	278,330	62	67,140	39	345,470	62	0	13.8
72	木島平村	308,895	27	81,090	5	389,985	15	16,895	15.6
73	野沢温泉村	301,290	41	76,630	14	377,920	29	-3,700	15.1
74	信濃町	302,340	38	65,440	47	367,780	43	0	14.7
75	飯綱町	305,230	33	59,260	59	364,490	44	0	14.6
76	小川村	324,350	13	77,460	13	401,810	7	0	16.1
77	栄村	268,590	67	57,630	65	326,220	70	650	13.0



2022年度保険料(税)試算

	65歳以上2人世帯 所得2000000 年金収入4200000円(1人目 2400000円、2人目1800000円)、資産30000円							
	医療・支援分		介護分		合計			前年増減
	試算額	順位	試算額	順位	試算額	対所得	順位	
長野市	200,640	13			200,640	10.0%	13	0
松本市	208,520	6			208,520	10.4%	6	-12,400
上田市	179,562	61			179,562	9.0%	61	-17,952
岡谷市	206,193	10			206,193	10.3%	10	2,656
飯田市	185,210	48			185,210	9.3%	48	0
諏訪市	207,240	8			207,240	10.4%	8	0
須坂市	192,420	33			192,420	9.6%	33	0
小諸市	184,460	49			184,460	9.2%	49	0
伊那市	197,020	22			197,020	9.9%	22	0
駒ヶ根市	199,010	18			199,010	10.0%	18	0
中野市	198,090	21			198,090	9.9%	21	70
大町市	190,820	37			190,820	9.5%	37	7,600
飯山市	211,050	5			211,050	10.6%	5	-3,690
茅野市	183,460	52			183,460	9.2%	52	0
塩尻市	194,964	26			194,964	9.7%	26	-66
千曲市	198,340	20			198,340	9.9%	20	-6,990
佐久市	207,140	9			207,140	10.4%	9	0
東御市	186,320	47			186,320	9.3%	47	0
安曇野市	199,440	16			199,440	10.0%	16	0
小海町	183,220	53			183,220	9.2%	53	0
川上村	187,340	45			187,340	9.4%	45	-3,600
南牧村	195,238	25			195,238	9.8%	25	11,538
南相木村	215,310	3			215,310	10.8%	3	25,230
北相木村	208,180	7			208,180	10.4%	7	0
佐久穂町	194,880	27			194,880	9.7%	27	0
軽井沢町	192,740	30			192,740	9.6%	30	0
御代田町	204,880	11			204,880	10.2%	11	-9,050
立科町	170,719	66			170,719	8.5%	66	-771
青木村	213,900	4			213,900	10.7%	4	400
長和町	188,030	43			188,030	9.4%	43	790
下諏訪町	190,000	39			190,000	9.5%	39	0
富士見町	191,108	36			191,108	9.6%	36	-2,688
原村	181,940	57			181,940	9.1%	57	-4,500
辰野町	170,620	67			170,620	8.5%	67	0
箕輪町	199,320	17			199,320	10.0%	17	0
飯島町	183,740	51			183,740	9.2%	51	0
南箕輪村	193,910	29			193,910	9.7%	29	0
中川村	174,870	63			174,870	8.7%	63	0
宮田村	198,704	19			198,704	9.9%	19	0
松川町	166,550	69			166,550	8.3%	69	3,300
高森町	182,300	56			182,300	9.1%	56	0
阿南町	181,240	59			181,240	9.1%	59	632
阿智村	192,440	32			192,440	9.6%	32	-4,416
平谷村	135,290	74			135,290	6.8%	74	0
根羽村	106,520	77			106,520	5.3%	77	0
下條村	171,974	65			171,974	8.6%	65	12,778
売木村	126,500	76			126,500	6.3%	76	4,500
天龍村	145,260	73			145,260	7.3%	73	0
泰阜村	157,020	72			157,020	7.9%	72	2,100
喬木村	184,158	50			184,158	9.2%	50	0
豊丘村	163,846	71			163,846	8.2%	71	-300
大鹿村	129,760	75			129,760	6.5%	75	3,370
上松町	191,660	34			191,660	9.6%	34	-8,070
南木曾町	189,450	40			189,450	9.5%	40	2,300
木祖村	181,320	58			181,320	9.1%	58	0

2022年度保険料(税)試算

王滝村	169,800	68		169,800	8.5%	68	7,160
大桑村	194,300	28		194,300	9.7%	28	4,600
木曾町	182,480	55		182,480	9.1%	55	0
麻績村	216,455	1		216,455	10.8%	1	-2,295
生坂村	190,700	38		190,700	9.5%	38	-15,960
山形村	191,600	35		191,600	9.6%	35	0
朝日村	199,860	15		199,860	10.0%	15	0
筑北村	215,510	2		215,510	10.8%	2	0
池田町	182,960	54		182,960	9.1%	54	0
松川村	188,620	42		188,620	9.4%	42	0
白馬村	177,300	62		177,300	8.9%	62	0
小谷村	174,600	64		174,600	8.7%	64	2,000
坂城町	195,250	24		195,250	9.8%	24	-100
小布施町	187,510	44		187,510	9.4%	44	0
高山村	203,650	12		203,650	10.2%	12	0
山ノ内町	181,160	60		181,160	9.1%	60	0
木島平村	195,365	23		195,365	9.8%	23	-2,625
野沢温泉村	187,280	46		187,280	9.4%	46	-3,700
信濃町	188,780	41		188,780	9.4%	41	0
飯綱町	192,460	31		192,460	9.6%	31	0
小川村	200,200	14		200,200	10.0%	14	0
栄村	166,180	70		166,180	8.3%	70	-8,280

		所得2500000円、資産30000円、大人2人、子ども2人世帯(就学前2人)							
		医療・支援分		介護分		合計			対所得比
		試算額	順位	試算額	順位	試算額	順位	前年増減	
1	長野市	326,940	9	0	1	326,940	9	-24,000	13.1
2	松本市	338,910	2	0	1	338,910	2	-47,000	13.6
3	上田市	285,731	60	0	1	285,731	60	-60,826	11.4
4	岡谷市	329,686	7	0	1	329,686	7	-25,841	13.2
5	飯田市	302,055	39	0	1	302,055	39	-27,100	12.1
6	諏訪市	326,310	10	0	1	326,310	10	-27,000	13.1
7	須坂市	313,210	22	0	1	313,210	22	-25,000	12.5
8	小諸市	293,730	51	0	1	293,730	51	-26,500	11.7
9	伊那市	311,060	24	0	1	311,060	24	-32,200	12.4
10	駒ヶ根市	318,805	16	0	1	318,805	16	-25,400	12.8
11	中野市	315,810	18	0	1	315,810	18	-29,230	12.6
12	大町市	298,010	44	0	1	298,010	44	-20,400	11.9
13	飯山市	337,105	4	0	1	337,105	4	-33,490	13.5
14	茅野市	288,280	57	0	1	288,280	57	-26,700	11.5
15	塩尻市	308,232	28	0	1	308,232	28	-32,033	12.3
16	千曲市	319,270	15	0	1	319,270	15	-33,990	12.8
17	佐久市	328,705	8	0	1	328,705	8	-28,100	13.1
18	東御市	295,520	48	0	1	295,520	48	-25,500	11.8
19	安曇野市	318,720	17	0	1	318,720	17	-30,000	12.7
20	小海町	293,760	50	0	1	293,760	50	-19,400	11.8
21	川上村	286,370	59	0	1	286,370	59	-36,600	11.5
22	南牧村	300,769	42	0	1	300,769	42	-11,781	12.0
23	南相木村	338,160	3	0	1	338,160	3	14,170	13.5
24	北相木村	324,740	11	0	1	324,740	11	-31,000	13.0
25	佐久穂町	304,790	35	0	1	304,790	35	-29,000	12.2
26	軽井沢町	311,670	23	0	1	311,670	23	-25,000	12.5
27	御代田町	324,440	12	0	1	324,440	12	-43,050	13.0
28	立科町	264,679	69	0	1	264,679	69	-27,771	10.6
29	青木村	342,950	1	0	1	342,950	1	-31,000	13.7
30	長和町	295,865	46	0	1	295,865	46	-26,450	11.8
31	下諏訪町	304,070	36	0	1	304,070	36	-22,000	12.2
32	富士見町	309,004	26	0	1	309,004	26	-30,188	12.4
33	原村	287,720	58	0	1	287,720	58	-30,300	11.5
34	辰野町	263,720	71	0	1	263,720	71	-28,000	10.5
35	箕輪町	314,660	20	0	1	314,660	20	-33,500	12.6
36	飯島町	292,320	54	0	1	292,320	54	-28,600	11.7
37	南箕輪村	306,155	31	0	1	306,155	31	-31,800	12.2
38	中川村	271,385	65	0	1	271,385	65	-26,300	10.9
39	宮田村	313,602	21	0	1	313,602	21	-32,500	12.5
40	松川町	268,475	68	0	1	268,475	68	-19,900	10.7
41	高森町	295,650	47	0	1	295,650	47	-25,000	11.8
42	阿南町	293,270	53	0	1	293,270	53	-28,484	11.7
43	阿智村	308,220	29	0	1	308,220	29	-30,916	12.3
44	平谷村	212,995	74	0	1	212,995	74	-23,300	8.5
45	根羽村	166,010	77	0	1	166,010	77	-19,500	6.6
46	下條村	275,722	64	0	1	275,722	64	-5,276	11.0
47	売木村	203,200	76	0	1	203,200	76	-13,400	8.1
48	天龍村	223,130	73	0	1	223,130	73	-23,000	8.9
49	泰阜村	252,460	72	0	1	252,460	72	-19,400	10.1
50	喬木村	295,279	49	0	1	295,279	49	-27,700	11.8
51	豊丘村	263,823	70	0	1	263,823	70	-27,500	10.6
52	大鹿村	210,730	75	0	1	210,730	75	-6,073	8.4
53	上松町	303,430	37	0	1	303,430	37	-39,860	12.1
54	南木曾町	305,625	32	0	1	305,625	32	-21,200	12.2
55	木祖村	289,660	55	0	1	289,660	55	-26,500	11.6
56	王滝村	270,800	66	0	1	270,800	66	-14,520	10.8
57	大桑村	307,470	30	0	1	307,470	30	-20,470	12.3
58	木曾町	288,740	56	0	1	288,740	56	-30,000	11.5

		所得2500000円、資産30000円、大人2人、子ども2人世帯(就学前2人)							
		医療・支援分		介護分		合計			対所得比
		試算額	順位	試算額	順位	試算額	順位	前年増減	
59	麻績村	334,715	5	0	1	334,715	5	-34,995	13.4
60	生坂村	304,800	34	0	1	304,800	34	-46,360	12.2
61	山形村	301,300	40	0	1	301,300	40	-26,000	12.1
62	朝日村	315,350	19	0	1	315,350	19	-29,000	12.6
63	筑北村	333,605	6	0	1	333,605	6	-33,000	13.3
64	池田町	293,730	51	0	1	293,730	51	-28,000	11.7
65	松川村	297,310	45	0	1	297,310	45	-31,500	11.9
66	白馬村	285,550	61	0	1	285,550	61	-29,200	11.4
67	小谷村	278,000	63	0	1	278,000	63	-15,700	11.1
68	坂城町	310,675	25	0	1	310,675	25	-29,500	12.4
69	小布施町	300,055	43	0	1	300,055	43	-32,100	12.0
70	高山村	323,220	14	0	1	323,220	14	-27,500	12.9
71	山ノ内町	278,330	62	0	1	278,330	62	-33,000	11.1
72	木島平村	308,895	27	0	1	308,895	27	-30,925	12.4
73	野沢温泉村	301,290	41	0	1	301,290	41	-27,500	12.1
74	信濃町	302,340	38	0	1	302,340	38	-28,000	12.1
75	飯綱町	305,230	33	0	1	305,230	33	-30,000	12.2
76	小川村	324,350	13	0	1	324,350	13	-26,500	13.0
77	栄村	268,590	67	0	1	268,590	67	-22,180	10.7

\* 40歳未満夫婦で所得は夫のみ250万円で試算

保険料(上位3市町村・下位3市町村)

所得1500000円、資産30000円、大人2人(40歳以上)、子ども1人世帯(2割減免)								
	医療・支援分		介護分		合計			
	試算額	順位	試算額	順位	試算額	対所得	順位	前年増減
南相木村	216,160	3	45,820	18	261,980	17.5%	1	33,590
飯山市	209,765	5	45,900	17	255,665	17.0%	2	-4,140
佐久市	204,725	11	50,565	4	255,290	17.0%	3	0
平谷村	136,115	74	24,350	77	160,465	10.7%	75	0
大鹿村	128,150	75	32,050	73	160,200	10.7%	76	2,515
根羽村	107,610	77	30,710	76	138,320	9.2%	77	0

所得2000000円、資産30000円、大人2人、子ども1人世帯								
	医療・支援分		介護分		合計			
	試算額	順位	試算額	順位	試算額	対所得	順位	前年増減
南相木村	290,660	1	61,820	22	352,480	17.6%	1	45,790
飯山市	285,355	5	63,300	15	348,655	17.4%	2	-4,140
佐久市	278,455	9	69,375	4	347,830	17.4%	3	0
大鹿村	176,230	75	43,550	73	219,780	11.0%	75	6,605
平谷村	183,745	74	32,530	77	216,275	10.8%	76	0
根羽村	144,510	77	41,410	75	185,920	9.3%	77	0

所得2500000円、資産30000円、大人2人、子ども1人世帯								
	医療・支援分		介護分		合計			
	試算額	順位	試算額	順位	試算額	対所得	順位	前年増減
飯山市	337,105	4	76,300	15	413,405	16.5%	1	-4,140
松本市	338,910	2	73,320	22	412,230	16.5%	2	-21,700
佐久市	328,705	8	83,125	4	411,830	16.5%	3	0
大鹿村	210,730	75	51,050	73	261,780	10.5%	75	9,555
平谷村	212,995	74	37,030	77	250,025	10.0%	76	0
根羽村	166,010	77	47,910	75	213,920	8.6%	77	0

所得3000000円、資産30000円、大人2人、子ども1人世帯								
	医療・支援分		介護分		合計			
	試算額	順位	試算額	順位	試算額	対所得	順位	前年増減
松本市	395,410	2	86,320	18	481,730	16.1%	1	-26,700
飯山市	388,855	3	89,300	15	478,155	15.9%	2	-4,140
佐久市	378,955	9	96,875	4	475,830	15.9%	3	0
大鹿村	245,230	74	58,550	73	303,780	10.1%	75	12,505
平谷村	242,245	75	41,530	77	283,775	9.5%	76	0
根羽村	187,510	77	54,410	75	241,920	8.1%	77	0

## 2017年度との比較

	所得2500000円、資産30000円、大人2人子ども1人世帯							
	医療・支援分		介護分		合計			17年度比較
	試算額	順位	試算額	順位	試算額	対所得	順位	
長野市	326,940	9	78,420	8	405,360	16.2%	6	6,210
松本市	338,910	2	73,320	22	412,230	16.5%	2	-21,700
上田市	285,731	60	69,840	32	355,571	14.2%	55	-27,694
岡谷市	329,686	7	66,534	42	396,220	15.8%	10	48,630
飯田市	302,055	39	79,890	6	381,945	15.3%	25	-3,000
諏訪市	326,310	10	57,320	67	383,630	15.3%	24	0
須坂市	313,210	22	66,470	43	379,680	15.2%	26	-46,000
小諸市	293,730	51	93,590	1	387,320	15.5%	18	0
伊那市	311,060	24	77,980	9	389,040	15.6%	17	54,250
駒ヶ根市	318,805	16	68,433	36	387,238	15.5%	19	0
中野市	315,810	18	74,470	19	390,280	15.6%	14	63,890
大町市	298,010	44	70,540	29	368,550	14.7%	41	10,000
飯山市	337,105	4	76,300	15	413,405	16.5%	1	55,045
茅野市	288,280	57	61,819	56	350,099	14.0%	59	38,389
塩尻市	308,232	28	64,993	48	373,225	14.9%	35	2,415
千曲市	319,270	15	58,160	64	377,430	15.1%	30	19,700
佐久市	328,705	8	83,125	4	411,830	16.5%	3	-11,110
東御市	295,520	48	75,420	16	370,940	14.8%	37	9,740
安曇野市	318,720	17	66,540	41	385,260	15.4%	22	36,300
小海町	293,760	50	62,860	53	356,620	14.3%	53	-39,330
川上村	286,370	59	57,040	68	343,410	13.7%	63	43,010
南牧村	300,769	42	45,900	76	346,669	13.9%	60	30,399
南相木村	338,160	3	72,320	24	410,480	16.4%	4	80,770
北相木村	324,740	11	69,870	31	394,610	15.8%	11	19,380
佐久穂町	304,790	35	66,030	46	370,820	14.8%	38	10,210
軽井沢町	311,670	23	77,490	12	389,160	15.6%	16	0
御代田町	324,440	12	74,610	18	399,050	16.0%	8	-11,450
立科町	264,679	69	69,530	33	334,209	13.4%	68	-1,026
青木村	342,950	1	64,570	49	407,520	16.3%	5	53,060
長和町	295,865	46	61,560	57	357,425	14.3%	52	30,725
下諏訪町	304,070	36	66,900	40	370,970	14.8%	36	0
富士見町	309,004	26	68,410	37	377,414	15.1%	31	17,944
原村	287,720	58	62,424	54	350,144	14.0%	58	-5,796
辰野町	263,720	71	48,610	74	312,330	12.5%	71	0
箕輪町	314,660	20	59,260	59	373,920	15.0%	34	17,040
飯島町	292,320	54	72,010	25	364,330	14.6%	45	29,150
南箕輪村	306,155	31	64,265	51	370,420	14.8%	39	36,565
中川村	271,385	65	61,855	55	333,240	13.3%	69	0
宮田村	313,602	21	73,375	21	386,977	15.5%	20	47,145
松川町	268,475	68	73,524	20	341,999	13.7%	64	-38,246
高森町	295,650	47	79,804	7	375,454	15.0%	32	-8,103
阿南町	293,270	53	68,801	34	362,071	14.5%	49	-59,070
阿智村	308,220	29	60,160	58	368,380	14.7%	42	18,901
平谷村	212,995	74	37,030	77	250,025	10.0%	76	17,968
根羽村	166,010	77	47,910	75	213,920	8.6%	77	17,326
下條村	275,722	64	70,711	28	346,433	13.9%	61	71,516
売木村	203,200	76	71,080	27	274,280	11.0%	74	4,320
天龍村	223,130	73	71,470	26	294,600	11.8%	73	2,530
泰阜村	252,460	72	53,504	70	305,964	12.2%	72	-4,172
喬木村	295,279	49	84,325	3	379,604	15.2%	27	-42,865
豊丘村	263,823	70	77,629	11	341,452	13.7%	65	-34,298
大鹿村	210,730	75	51,050	73	261,780	10.5%	75	33,475
上松町	303,430	37	52,770	72	356,200	14.2%	54	-3,630
南木曾町	305,625	32	86,581	2	392,206	15.7%	13	-14,650
木祖村	289,660	55	64,400	50	354,060	14.2%	56	42,650
王滝村	270,800	66	66,435	44	337,235	13.5%	66	41,065
大桑村	307,470	30	67,970	38	375,440	15.0%	33	49,500

## 2017年度との比較

	所得2500000円、資産30000円、大人2人子ども1人世帯							
	医療・支援分		介護分		合計			17年度比較
	試算額	順位	試算額	順位	試算額	対所得	順位	
木曾町	288,740	56	70,540	29	359,280	14.4%	50	-25,000
麻績村	334,715	5	58,960	61	393,675	15.7%	12	-39,725
生坂村	304,800	34	58,560	62	363,360	14.5%	47	-19,260
山形村	301,300	40	56,760	69	358,060	14.3%	51	0
朝日村	315,350	19	63,416	52	378,766	15.2%	28	46,676
筑北村	333,605	6	53,075	71	386,680	15.5%	21	0
池田町	293,730	51	58,330	63	352,060	14.1%	57	-12,680
松川村	297,310	45	66,400	45	363,710	14.5%	46	-12,750
白馬村	285,550	61	77,780	10	363,330	14.5%	48	19,470
小谷村	278,000	63	57,520	66	335,520	13.4%	67	-6,510
坂城町	310,675	25	73,080	23	383,755	15.4%	23	54,895
小布施町	300,055	43	68,705	35	368,760	14.8%	40	-54,210
高山村	323,220	14	74,690	17	397,910	15.9%	9	0
山ノ内町	278,330	62	67,140	39	345,470	13.8%	62	-36,710
木島平村	308,895	27	81,090	5	389,985	15.6%	15	45,595
野沢温泉村	301,290	41	76,630	14	377,920	15.1%	29	-3,700
信濃町	302,340	38	65,440	47	367,780	14.7%	43	13,810
飯綱町	305,230	33	59,260	59	364,490	14.6%	44	44,580
小川村	324,350	13	77,460	13	401,810	16.1%	7	14,500
栄村	268,590	67	57,630	65	326,220	13.0%	70	650

協会けんぽ保険料と国保料の比較

協会けんぽ保険料と市町村国保料の比較（2022年度）

夫婦と子ども1人、所得250万円・介護保険料ありの場合

	市町村	国保料	倍率		市町村	国保料	倍率		市町村	国保料	倍率
1	長野市	405,360	1.98	27	御代田町	399,050	1.95	53	上松町	356,200	1.74
2	松本市	412,230	2.02	28	立科町	334,209	1.64	54	南木曾町	392,206	1.92
3	上田市	355,571	1.74	29	青木村	407,520	1.99	55	木祖村	354,060	1.73
4	岡谷市	396,220	1.94	30	長和町	357,425	1.75	56	王滝村	337,235	1.65
5	飯田市	381,945	1.87	31	下諏訪町	370,970	1.82	57	大桑村	375,440	1.84
6	諏訪市	383,630	1.88	32	富士見町	377,414	1.85	58	木曾町	359,280	1.76
7	須坂市	379,680	1.86	33	原村	350,144	1.71	59	麻績村	393,675	1.93
8	小諸市	387,320	1.90	34	辰野町	312,330	1.53	60	生坂村	363,360	1.78
9	伊那市	389,040	1.90	35	箕輪町	373,920	1.83	61	山形村	358,060	1.75
10	駒ヶ根市	387,238	1.90	36	飯島町	364,330	1.78	62	朝日村	378,766	1.85
11	中野市	390,280	1.91	37	南箕輪村	370,420	1.81	63	筑北村	386,680	1.89
12	大町市	368,550	1.80	38	中川村	333,240	1.63	64	池田町	352,060	1.72
13	飯山市	413,405	2.02	39	宮田村	386,977	1.89	65	松川村	363,710	1.78
14	茅野市	350,099	1.71	40	松川町	341,999	1.67	66	白馬村	363,330	1.78
15	塩尻市	373,225	1.83	41	高森町	375,454	1.84	67	小谷村	335,520	1.64
16	千曲市	377,430	1.85	42	阿南町	362,071	1.77	68	坂城町	383,755	1.88
17	佐久市	411,830	2.02	43	阿智村	368,380	1.80	69	小布施町	368,760	1.80
18	東御市	370,940	1.82	44	平谷村	250,025	1.22	70	高山村	397,910	1.95
19	安曇野市	385,260	1.89	45	根羽村	213,920	1.05	71	山ノ内町	345,470	1.69
20	小海町	356,620	1.75	46	下條村	346,433	1.70	72	木島平村	389,985	1.91
21	川上村	343,410	1.68	47	売木村	274,280	1.34	73	野沢温泉村	377,920	1.85
22	南牧村	346,669	1.70	48	天龍村	292,600	1.43	74	信濃町	367,780	1.80
23	南相木村	410,480	2.01	49	泰阜村	305,964	1.50	75	飯綱町	364,490	1.78
24	北相木村	394,610	1.93	50	喬木村	379,604	1.86	76	小川村	401,810	1.97
25	佐久穂町	370,820	1.81	51	豊丘村	341,452	1.67	77	栄村	326,220	1.60
26	軽井沢町	389,160	1.90	52	大鹿村	261,780	1.28				

(国保)

夫婦（40歳）と子ども1人の場合、所得250万円、固定資産税3万円

(協会けんぽ)

夫婦（40歳）と子ども1人の場合、夫の給与収入のみ（賞与4.32月）

給与収入	3,676,000 円	給与月額	225,245	保険料年額	149,292
所得	2,500,800 円	賞与	973,059	賞与保険料	55,026
		協会けんぽ保険料率	11.31 %	年間保険料	204,318



協会けんぽ保険料と国保料の比較

夫婦と子ども1人、所得250万円・介護保険料なしの場合

2022年度

	市町村	国保料	倍率		市町村	国保料	倍率		市町村	国保料	倍率
1	長野市	326,940	1.87	27	御代田町	324,440	1.86	53	上松町	303,430	1.74
2	松本市	338,910	1.94	28	立科町	264,679	1.52	54	南木曾町	305,625	1.75
3	上田市	285,731	1.64	29	青木村	342,950	1.96	55	木祖村	289,660	1.66
4	岡谷市	329,686	1.89	30	長和町	295,865	1.69	56	王滝村	270,800	1.55
5	飯田市	302,055	1.73	31	下諏訪町	304,070	1.74	57	大桑村	307,470	1.76
6	諏訪市	326,310	1.87	32	富士見町	309,004	1.77	58	木曾町	288,740	1.65
7	須坂市	313,210	1.79	33	原村	287,720	1.65	59	麻績村	334,715	1.92
8	小諸市	293,730	1.68	34	辰野町	263,720	1.51	60	生坂村	304,800	1.74
9	伊那市	311,060	1.78	35	箕輪町	314,660	1.80	61	山形村	301,300	1.72
10	駒ヶ根市	318,805	1.82	36	飯島町	292,320	1.67	62	朝日村	315,350	1.81
11	中野市	315,810	1.81	37	南箕輪村	306,155	1.75	63	筑北村	333,605	1.91
12	大町市	298,010	1.71	38	中川村	271,385	1.55	64	池田町	293,730	1.68
13	飯山市	337,105	1.93	39	宮田村	313,602	1.80	65	松川村	297,310	1.70
14	茅野市	288,280	1.65	40	松川町	268,475	1.54	66	白馬村	285,550	1.63
15	塩尻市	308,232	1.76	41	高森町	295,650	1.69	67	小谷村	278,000	1.59
16	千曲市	319,270	1.83	42	阿南町	293,270	1.68	68	坂城町	310,675	1.78
17	佐久市	328,705	1.88	43	阿智村	308,220	1.76	69	小布施町	300,055	1.72
18	東御市	295,520	1.69	44	平谷村	212,995	1.22	70	高山村	323,220	1.85
19	安曇野市	318,720	1.82	45	根羽村	166,010	0.95	71	山ノ内町	278,330	1.59
20	小海町	293,760	1.68	46	下條村	275,722	1.58	72	木島平村	308,895	1.77
21	川上村	286,370	1.64	47	売木村	203,200	1.16	73	野沢温泉村	301,290	1.72
22	南牧村	300,769	1.72	48	天龍村	223,130	1.28	74	信濃町	302,340	1.73
23	南相木村	338,160	1.94	49	泰阜村	252,460	1.45	75	飯綱町	305,230	1.75
24	北相木村	324,740	1.86	50	喬木村	295,279	1.69	76	小川村	324,350	1.86
25	佐久穂町	304,790	1.74	51	豊丘村	263,823	1.51	77	栄村	268,590	1.54
26	軽井沢町	311,670	1.78	52	大鹿村	210,730	1.21				

(国保)

夫婦（40歳未満）と子ども1人の場合、所得250万円、固定資産税3万円

(協会けんぽ)

夫婦（40歳未満）と子ども1人の場合、夫の給与収入のみ（賞与4.32月）

給与収入	3,676,000 円	給与月額	225,245	保険料年額	127,644
所得	2,500,800 円	賞与	973,059	賞与保険料	47,047
		協会けんぽ保険料率	9.67 %	年間保険料	174,691

協会けんぽ保険料と国保料の比較

夫婦と子ども2人、所得250万円・介護保険料なしの場合

2022年度

	市町村	国保料	倍率		市町村	国保料	倍率		市町村	国保料	倍率
1	長野市	350,940	2.01	27	御代田町	358,440	2.05	53	上松町	332,430	1.90
2	松本市	364,210	2.08	28	立科町	291,679	1.67	54	南木曾町	331,125	1.90
3	上田市	314,431	1.80	29	青木村	374,350	2.14	55	木祖村	316,160	1.81
4	岡谷市	360,086	2.06	30	長和町	324,185	1.86	56	王滝村	297,400	1.70
5	飯田市	329,155	1.88	31	下諏訪町	326,070	1.87	57	大桑村	337,870	1.93
6	諏訪市	353,310	2.02	32	富士見町	336,504	1.93	58	木曾町	318,740	1.82
7	須坂市	338,210	1.94	33	原村	313,520	1.79	59	麻績村	367,415	2.10
8	小諸市	320,230	1.83	34	辰野町	291,720	1.67	60	生坂村	335,200	1.92
9	伊那市	343,260	1.96	35	箕輪町	348,160	1.99	61	山形村	327,300	1.87
10	駒ヶ根市	344,205	1.97	36	飯島町	320,920	1.84	62	朝日村	344,350	1.97
11	中野市	346,110	1.98	37	南箕輪村	337,955	1.93	63	筑北村	366,605	2.10
12	大町市	328,010	1.88	38	中川村	297,685	1.70	64	池田町	321,730	1.84
13	飯山市	366,905	2.10	39	宮田村	346,102	1.98	65	松川村	328,810	1.88
14	茅野市	314,980	1.80	40	松川町	293,675	1.68	66	白馬村	314,750	1.80
15	塩尻市	340,032	1.95	41	高森町	320,650	1.84	67	小谷村	297,700	1.70
16	千曲市	346,270	1.98	42	阿南町	320,670	1.84	68	坂城町	340,075	1.95
17	佐久市	356,805	2.04	43	阿智村	334,720	1.92	69	小布施町	332,155	1.90
18	東御市	321,020	1.84	44	平谷村	236,295	1.35	70	高山村	350,720	2.01
19	安曇野市	348,720	2.00	45	根羽村	185,510	1.06	71	山ノ内町	311,330	1.78
20	小海町	313,160	1.79	46	下條村	303,582	1.74	72	木島平村	337,795	1.93
21	川上村	319,370	1.83	47	売木村	224,100	1.28	73	野沢温泉村	325,090	1.86
22	南牧村	334,969	1.92	48	天龍村	246,130	1.41	74	信濃町	330,340	1.89
23	南相木村	372,660	2.13	49	泰阜村	275,360	1.58	75	飯綱町	335,230	1.92
24	北相木村	355,740	2.04	50	喬木村	322,979	1.85	76	小川村	350,850	2.01
25	佐久穂町	333,790	1.91	51	豊丘村	290,423	1.66	77	栄村	290,090	1.66
26	軽井沢町	336,670	1.93	52	大鹿村	227,530	1.30				

(国保)

夫婦（40歳未満）と子ども1人の場合、所得250万円、固定資産税3万円

(協会けんぽ)

夫婦（40歳未満）と子ども1人の場合、夫の給与収入のみ（賞与4.32月）

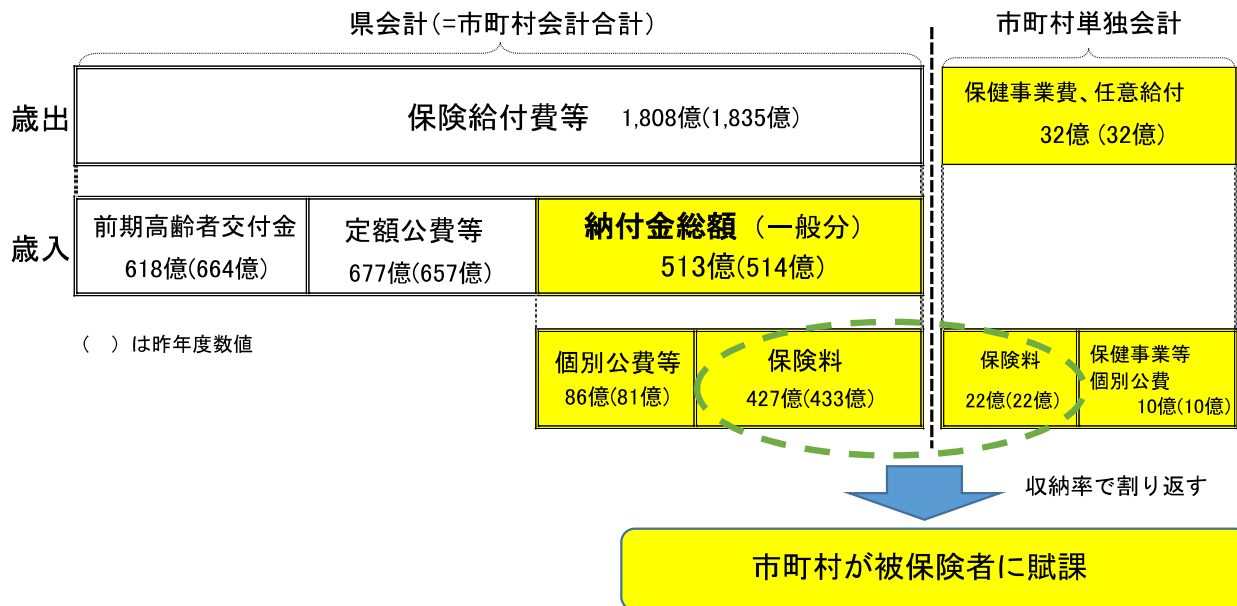
給与収入	3,676,000 円	給与月額	225,245	保険料年額	127,644
所得	2,500,800 円	賞与	973,059	賞与保険料	47,047
		協会けんぽ保険料率	9.67 %	年間保険料	174,691

## 令和4年度国民健康保険事業費納付金等の算定結果について

健康増進課  
国民健康保健室

## 1. 納付金額

## (1) 県全体の納付金総額（一般分※1）の状況



※1 一般分と退職被保険者分は区分経理し、別々に納付金額を算定しており、退職分の算定結果は0.04億円。

## (2) 県平均の一人当たり納付金額（※2）（一般分）の状況

R 4 (a)	R 3 (b)	対前年比(a/b)
123,305円	120,064円	102.7%

※2 医療分・後期高齢者支援金分・介護納付金分の合算額

## (3) 県全体の納付金額（一般分）のR3との比較について

少子高齢化に伴う人口減少、後期高齢者医療制度への移行などにより被保険者数が減少することで、歳出である保険給付費等の減少を見込んでいる。

歳入では、前期高齢者交付金が、被保険者数の減少や前々年度（R2）の精算により大幅に減少する一方で、定額公費及び決算剰余金が増加しており、県全体の納付金額の総額は、R3と比較して医療分、後期高齢者支援金分、介護納付金分合わせて約1億円の減少となっている。

## (4) 激変緩和措置の状況

- ① 措置基準：納付金額がH28と比較して一定割合16.04%以上増加
- ② 激変緩和対象市町村数：5村〔王滝村、根羽村、売木村、天龍村、大鹿村〕（R3は6市町村）
- ③ 激変緩和措置に要した総額：約0.1億円（対前年比0.02億円減）

### (5) 決算剰余金の活用

活用可能な剰余金約 59 億円のうち、約 54 億円を納付金の減算に使用し、残り約 5 億円は「国保運営方針」の趣旨に沿って納付金の年度間の平準化に活用するため、県の財政安定化基金（財政調整事業）に積み立てることとした。

### (6) 市町村別の納付金額（一般分）

別紙 1 のとおり

### (7) 二次医療圏の医療費指数の反映

「長野県における国民健康保険運営の中期的改革方針」に則り、各市町村の医療費指数を当該市町村が属する二次医療圏の医療費指数に 1 / 6 近づけた（長野・松本・上田圏域を除く）。

（別紙 2 参照）

（なお、この結果、納付金が増加した市町村については、増加率の平均を超える部分を、予算の範囲内において県繰入金で補填する。）

## 2. 標準保険料率

### (1) 都道府県標準保険料率（※3）

長野県	所得割率（％）			均等割額（円）		
	医療分	支援金分	介護分	医療分	支援金分	介護分
	6.36	2.41	2.25	38,613	14,198	16,167

※3 都道府県間の保険料水準の比較を行うための保険料率であり、全国統一の算定基準（2方式（所得割・均等割））で算出

### (2) 市町村標準保険料率（※4）

各市町村に個別に通知。

※4 市町村間の保険料水準の比較を行うための保険料率であり、県内統一の算定基準（3方式（所得割・均等割・平等割））で算出

## 3. 今後の市町村における保険料率の検討

市町村においては、市町村別の納付金額や市町村標準保険料率等の算定結果を参考に、基金等の活用も含め、これまでの保険料率を踏まえて、保険料を決定する。

令和4年度市町村別納付金額一覧（一般被保険者分）

別紙1

（単位：円）

No	市町村名	令和4年度 納付金額	1人当たり納付金額			No	市町村名	令和4年度 納付金額	1人当たり納付金額		
			R3	R4	対 前年比				R3	R4	対 前年比
1	長野市	8,351,383,066	120,599	122,375	101.47%	40	木曾町	251,583,083	117,053	118,448	101.19%
2	松本市	5,983,665,898	130,155	133,338	102.45%	41	上松町	86,273,005	104,779	102,340	97.67%
3	上田市	3,654,558,753	118,066	122,116	103.43%	42	南木曾町	92,248,411	112,380	111,952	99.62%
4	岡谷市	1,068,214,228	122,564	125,791	102.63%	43	木祖村	82,858,516	123,870	126,116	101.81%
5	飯田市	2,281,122,911	115,829	119,256	102.96%	44	王滝村	14,399,599	92,239	93,504	101.37%
6	諏訪市	1,211,599,255	128,004	131,882	103.03%	45	大桑村	80,858,593	113,198	118,910	105.05%
7	須坂市	1,279,290,733	118,893	123,068	103.51%	46	筑北村	124,254,433	117,254	117,777	100.45%
8	小諸市	1,081,408,652	109,386	112,941	103.25%	47	麻績村	62,233,819	111,012	108,800	98.01%
9	伊那市	1,607,234,299	119,959	124,534	103.81%	48	生坂村	55,107,941	116,602	115,530	99.08%
10	駒ヶ根市	698,599,670	115,385	119,398	103.48%	49	山形村	304,170,514	143,499	142,669	99.42%
11	中野市	1,370,639,572	125,463	134,127	106.91%	50	朝日村	141,251,282	126,549	130,186	102.87%
12	大町市	681,142,053	114,486	114,709	100.19%	51	安曇野市	2,426,066,393	122,572	123,345	100.63%
13	飯山市	508,542,224	111,406	112,734	101.19%	52	池田町	255,858,212	112,438	117,853	104.82%
14	茅野市	1,386,355,196	119,997	125,315	104.43%	53	松川村	242,967,771	120,690	120,281	99.66%
15	塩尻市	1,761,023,694	128,637	132,807	103.24%	54	白馬村	274,933,331	104,416	105,988	101.51%
16	千曲市	1,299,303,759	114,245	118,119	103.39%	55	小谷村	85,864,473	97,070	100,780	103.82%
17	佐久市	2,348,671,114	112,927	117,882	104.39%	56	松川町	310,901,013	104,600	108,102	103.35%
18	佐久穂町	297,252,335	113,143	115,528	102.11%	57	高森町	306,721,920	116,652	122,787	105.26%
19	小海町	150,809,542	118,336	125,884	106.38%	58	阿南町	103,839,180	109,594	117,598	107.30%
20	川上村	355,109,233	145,903	153,794	105.41%	59	阿智村	138,310,628	105,500	105,500	100.00%
21	南牧村	220,067,443	144,530	142,994	98.94%	60	平谷村	11,418,631	121,227	122,781	101.28%
22	南相木村	47,019,294	132,346	146,478	110.68%	61	根羽村	20,238,050	97,411	97,768	100.37%
23	北相木村	26,386,993	143,742	141,866	98.69%	62	下條村	77,829,165	91,092	100,295	110.10%
24	軽井沢町	774,138,368	130,847	132,467	101.24%	63	売木村	11,218,585	83,700	89,036	106.38%
25	御代田町	464,847,682	122,132	127,390	104.31%	64	天龍村	25,378,064	113,107	115,882	102.45%
26	立科町	197,536,010	108,255	115,857	107.02%	65	泰阜村	32,361,230	102,105	104,729	102.57%
27	長和町	175,694,737	110,256	116,200	105.39%	66	喬木村	131,880,512	107,265	109,992	102.54%
28	東御市	760,968,140	115,939	118,291	102.03%	67	豊丘村	150,988,743	102,900	105,660	102.68%
29	青木村	126,966,020	121,706	127,220	104.53%	68	大鹿村	25,223,762	91,789	92,734	101.03%
30	坂城町	347,569,347	121,977	125,612	102.98%	69	小布施町	328,182,033	120,392	124,076	103.06%
31	下諏訪町	443,452,496	117,334	119,787	102.09%	70	高山村	204,244,686	119,201	125,073	104.93%
32	富士見町	388,668,452	115,467	120,630	104.47%	71	山ノ内町	411,101,371	118,355	126,337	106.74%
33	原村	274,982,191	118,951	120,501	101.30%	72	木島平村	125,436,367	118,884	112,600	94.71%
34	辰野町	442,511,141	111,700	113,815	101.89%	73	野沢温泉村	106,927,795	110,173	111,267	100.99%
35	箕輪町	539,051,590	123,197	124,234	100.84%	74	信濃町	261,059,306	114,339	116,596	101.97%
36	飯島町	245,960,639	113,530	118,023	103.96%	75	飯綱町	329,541,224	115,375	121,782	105.55%
37	南箕輪村	334,128,400	121,818	121,325	99.60%	76	小川村	64,312,769	122,657	120,889	98.56%
38	中川村	122,857,666	110,119	113,968	103.50%	77	栄村	50,754,472	107,637	118,585	110.17%
39	宮田村	186,448,581	114,244	118,380	103.62%		合計	51,303,980,259	120,064	123,305	102.70%

※1人当たり納付金額＝納付金総額÷当該年度被保険者数(推計値)

※医療分・後期高齢者支援金分・介護納付金分の合算額

令和4年度市町村別納付金額一覧（一般被保険者分）  
〔二次医療圏医療費指数に1/6近づけない場合との比較（1人当たり納付金額）〕

（単位：円）

No	市町村名	令和4年度 納付金額	1人当たり納付金額			No	市町村名	令和4年度 納付金額	1人当たり納付金額		
			R4 A	1/6近づけ なし B	比率 A/B				R4 A	1/6近づけ なし B	比率 A/B
1	岡谷市	1,068,214,228	125,791	126,303	99.59%	30	木曾町	251,583,083	118,448	119,011	99.53%
2	飯田市	2,281,122,911	119,256	119,564	99.74%	31	上松町	86,273,005	102,340	100,842	101.49%
3	諏訪市	1,211,599,255	131,882	132,650	99.42%	32	南木曾町	92,248,411	111,952	111,404	100.49%
4	小諸市	1,081,408,652	112,941	112,885	100.05%	33	木祖村	82,858,516	126,116	127,017	99.29%
5	伊那市	1,607,234,299	124,534	124,844	99.75%	34	王滝村	14,399,599	93,504	93,504	100.00%
6	駒ヶ根市	698,599,670	119,398	119,404	100.00%	35	大桑村	80,858,593	118,910	119,423	99.57%
7	中野市	1,370,639,572	134,127	134,279	99.89%	36	池田町	255,858,212	117,853	118,302	99.62%
8	大町市	681,142,053	114,709	115,467	99.34%	37	松川村	242,967,771	120,281	120,339	99.95%
9	飯山市	508,542,224	112,734	112,976	99.79%	38	白馬村	274,933,331	105,988	104,377	101.54%
10	茅野市	1,386,355,196	125,315	125,171	100.11%	39	小谷村	85,864,473	100,780	98,480	102.34%
11	佐久市	2,348,671,114	117,882	118,385	99.57%	40	松川町	310,901,013	108,102	106,771	101.25%
12	佐久穂町	297,252,335	115,528	115,560	99.97%	41	高森町	306,721,920	122,787	123,403	99.50%
13	小海町	150,809,542	125,884	125,388	100.40%	42	阿南町	103,839,180	117,598	118,791	99.00%
14	川上村	355,109,233	153,794	151,506	101.51%	43	阿智村	138,310,628	105,500	105,756	99.76%
15	南牧村	220,067,443	142,994	141,136	101.32%	44	平谷村	11,418,631	122,781	125,219	98.05%
16	南相木村	47,019,294	146,478	147,161	99.54%	45	根羽村	20,238,050	97,768	97,768	100.00%
17	北相木村	26,386,993	141,866	143,278	99.01%	46	下條村	77,829,165	100,295	98,242	102.09%
18	軽井沢町	774,138,368	132,467	131,888	100.44%	47	売木村	11,218,585	89,036	89,036	100.00%
19	御代田町	464,847,682	127,390	127,175	100.17%	48	天龍村	25,378,064	115,882	115,882	100.00%
20	立科町	197,536,010	115,857	115,393	100.40%	49	泰阜村	32,361,230	104,729	103,957	100.74%
21	下諏訪町	443,452,496	119,787	119,546	100.20%	50	喬木村	131,880,512	109,992	109,282	100.65%
22	富士見町	388,668,452	120,630	119,520	100.93%	51	豊丘村	150,988,743	105,660	104,092	101.51%
23	原村	274,982,191	120,501	117,924	102.19%	52	大鹿村	25,223,762	92,734	92,734	100.00%
24	辰野町	442,511,141	113,815	114,117	99.73%	53	山ノ内町	411,101,371	126,337	125,987	100.28%
25	箕輪町	539,051,590	124,234	124,302	99.95%	54	木島平村	125,436,367	112,600	112,162	100.39%
26	飯島町	245,960,639	118,023	116,961	100.91%	55	野沢温泉村	106,927,795	111,267	110,751	100.47%
27	南箕輪村	334,128,400	121,325	120,898	100.35%	56	栄村	50,754,472	118,585	118,314	100.23%
28	中川村	122,857,666	113,968	112,710	101.12%						
29	宮田村	186,448,581	118,380	118,004	100.32%						

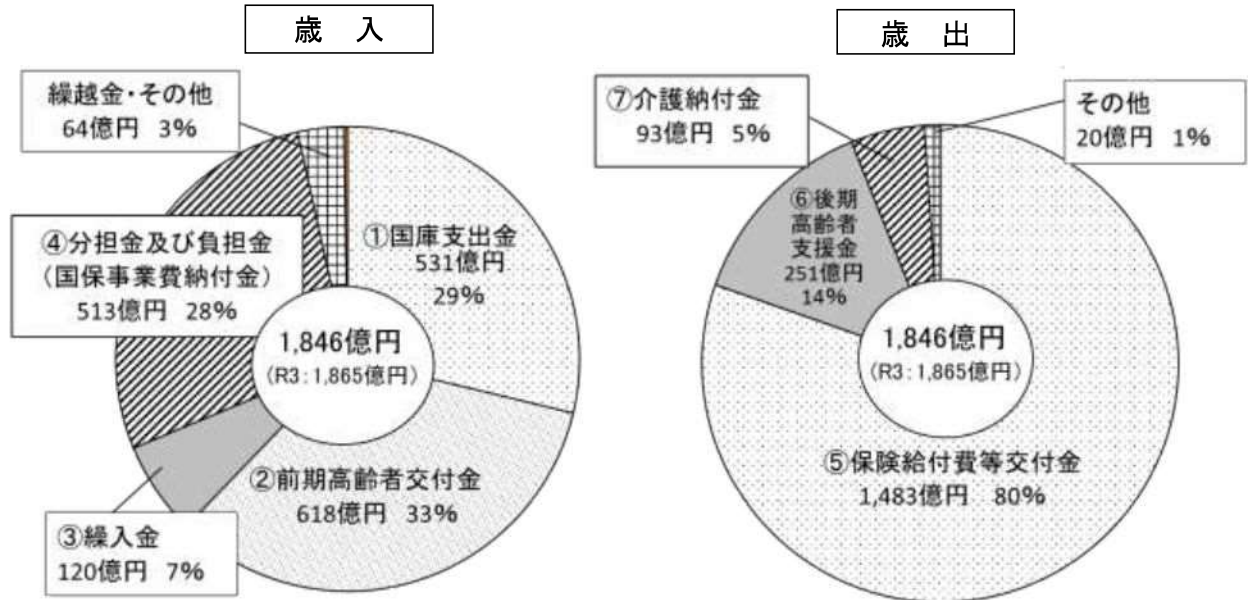
※1人当たり納付金額＝納付金総額÷当該年度被保険者数(推計値)

※医療分・後期高齢者支援金分・介護納付金分の合算額

令和4年度長野県国民健康保険特別会計予算案  
 <国民健康保険特別会計の概要>

健康増進課  
 国民健康保険室

《令和4年度歳入歳出予算の構成》



<参考：当初予算比較>

- ②前期高齢者交付金  
 65歳以上の被保険者加入割合に応じ  
 交付される交付金
- ④国保事業費納付金の種類  
 医療給付費分・後期高齢者支援金分  
 ・介護納付金分
- ⑤保険給付費等交付金の種類  
 【普通交付金】  
 市町村の保険給付費を全額交付  
 【特別交付金】  
 市町村の個別の事情に着目して交付

歳入	金額(億円)		前年比	歳出	金額(億円)		前年比
	R3	R4			R3	R4	
①国庫支出金	523	531	101.5%	⑤保険給付費等交付金	1,501	1,483	98.8%
②前期高齢者交付金	664	618	93.0%	⑥後期高齢者支援金等	257	251	97.3%
③繰入金	117	120	102.5%	⑦介護納付金	93	93	99.1%
④納付金	514	513	99.9%	その他	14	20	142.7%
繰越金	43	59	138.1%	-	-	-	-
その他	4	5	109.4%	-	-	-	-
合計	1,865	1,846	99.0%	合計	1,865	1,846	99.0%

《特別会計設置の目的》

都道府県が国民健康保険財政運営の責任主体となり、市町村ごとの国保事業費納付金の額の決定や、保険給付に必要な費用を市町村に対して支払うことにより、国保財政の収入と支出を管理するために特別会計を設置する。

※ 国民健康保険法第10条に基づく設置

○ 国民健康保険特別会計のイメージ



令和4年度に予定される主な制度改正について

1 子どもに係る国民健康保険料等の均等割額の減額措置

未就学児の国民健康保険料（税）について、被保険者均等割額の5割を軽減し、その減額相当額を公費で負担。

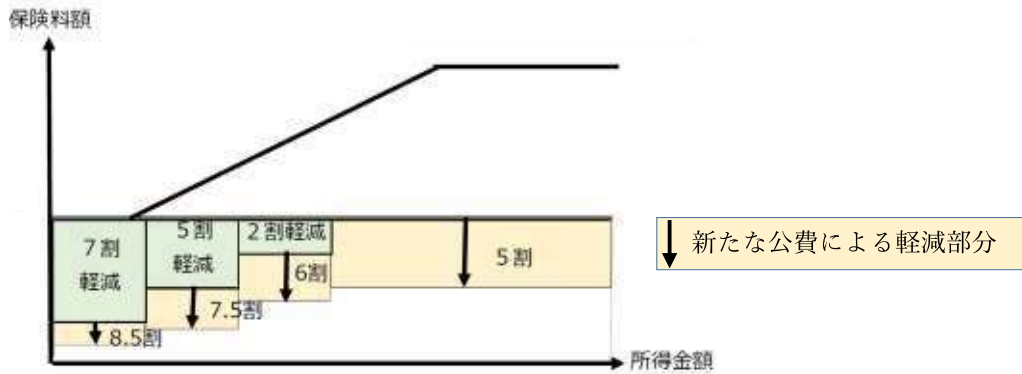
軽減対象者：全世帯の未就学児

負担割合：国 1 / 2、都道府県 1 / 4、市町村 1 / 4

施行期日：令和4年4月1日

※7・5・2軽減対象の未就学児の場合、軽減後の保険料（税）が5割軽減される

【軽減イメージ】

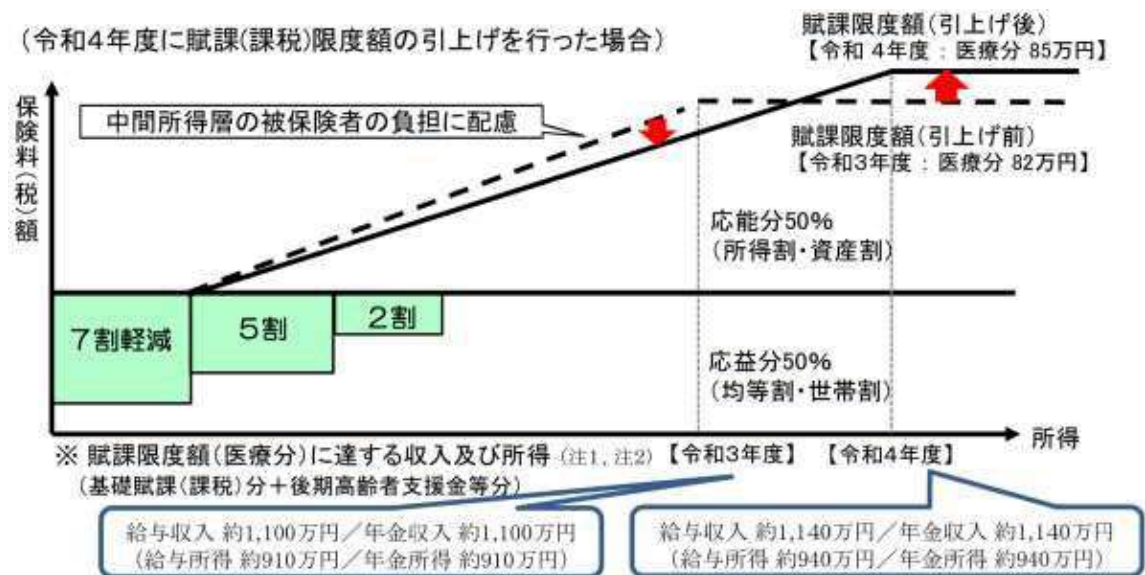


2 国民健康保険料（税）の賦課限度額の引き上げ

国民健康保険料（税）の基礎賦課（課税）限度額について、現行の63万円から65万円に2万円引上げ、後期高齢者支援金等賦課（課税）限度額について、現行の19万円から20万円に1万円引上げ、介護納付金賦課（課税）限度額は現行の17万円に据え置き。（合計99万円から102万円に3万円引上げ）

R3年度内に地方税法施行令等が改正され、それを踏まえて各自治体で条例を改正。

施行期日：令和4年4月1日（予定）



(注1) 給与収入又は年金収入を有する単身世帯で試算。

(注2) 保険料率等は、旧ただし書・4方式を採用する令和元年度全国平均値で試算。【令和元年度】所得割率 8.66%、資産割額 12,340円、均等割額 30,526円、世帯割額 27,361円。同様の考え方で令和4年度の限度額に達する収入を試算すると、3方式の場合には給与収入約1,340万円/年金収入約1,340万円、2方式の場合には給与収入約1,120万円/年金収入約1,120万円。

(出典：R3.10.22 第146回社会保障審議会医療保険部会資料)

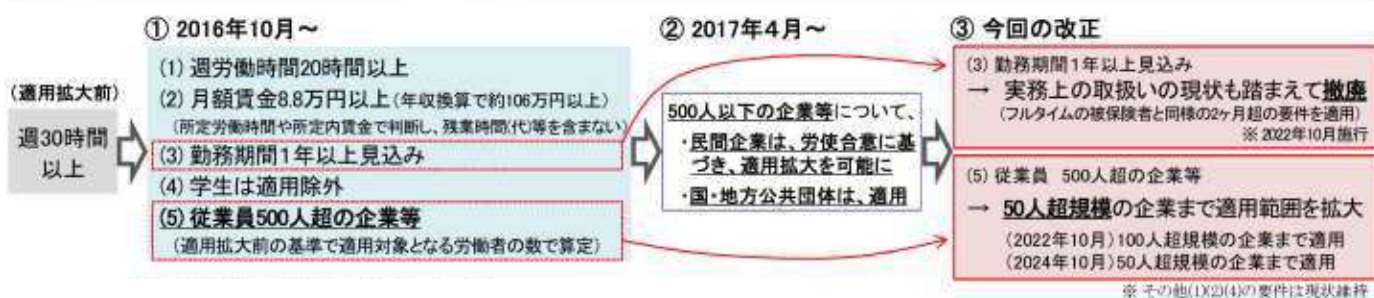


### 3 短時間労働者に対する被用者保険の適用拡大

週労働時間 20 時間以上などの要件を満たす短時間労働者を対象とする被用者保険の適用が、令和 4 年 10 月から 100 人超事業所に拡大。(現行は 500 人超事業所)

働きたい人が働きやすい環境を整えるとともに、短時間労働者について、年金等の保障を厚くする観点から、被用者保険(年金・医療)の適用拡大を進めていくことが重要。

- ① (2016年10月～)500人超の企業で、月収8.8万円以上等の要件を満たす短時間労働者に適用拡大。
- ② (2017年4月～)500人以下の企業で、労使の合意に基づき、企業単位で、短時間労働者への適用拡大を可能とする。(国・地方公共団体は、規模にかかわらず適用とする)
- ③ 今回の改正では、50人超規模の企業まで適用範囲を拡大。(500人超(現行)→100人超(2022年10月)→50人超(2024年10月))



(出典:厚生労働省年金局資料)

## これまでの経緯

- 「年齢構成が高く医療費水準が高いこと」「小規模保険者が多く財政が不安定になりやすいこと」など、国保には構造的な問題が存在
- 平成30年度の都道府県単位化以降、県が財政運営の責任主体に
- 被保険者の減少が見込まれる中、中長期的に持続可能な運営を図るため、県と市町村で絶えず制度の検証と改革を行うことが必要
- 保険給付と保険料の両側面で平準化を進め、被保険者間の公平性を高めることが必要
- 平成30年度から県と市町村で検討を進めた結果、必要な改革と保健事業の取組の方向性を示した本方針を策定

## R3～R9の改革案

- コンセプト
- ① 二次医療圏単位で集約することで、個別市町村における高額な医療費の発生による保険料上昇要因を抑える
  - ② 最終的統一のイメージは市町村によってバラバラのため、R9までは「目指す姿 1～3」のいずれにもいけるように料率等の格差是正を図る

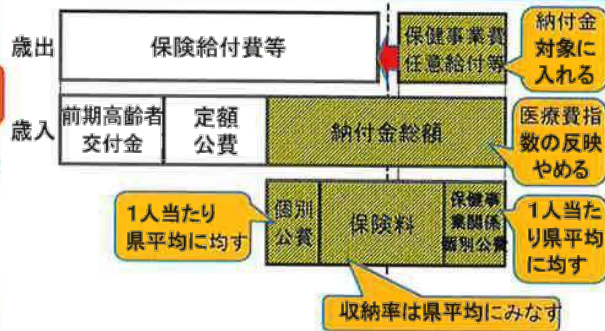


- ① 医療費水準**
  - ・7医療圏は二次医療圏で医療費指数を統一
  - ・R4から1/6ずつ、R9で6/6全て反映
  - ・3医療圏(長野、松本、上田)は引き続き各市町村の医療費指数を反映
  - 県も含めた保険者の保健事業の充実を図り、医療費水準の平準化の取組を進める
- ② 保険料**
  - ・R9までに資産割を廃止する(対象46市町村)
  - ・応益割額が著しく低い町村は標準保険料率を目指し、段階的に引上げ(影響が大きい町村へ財政支援)
- ③ 個別公費**
  - ・当面は個々の市町村の努力を評価して配分
  - ・県の関与により医療費適正化や収納率向上等の取組を県全体で高め、一定程度平準化したところで統一する
- ④ 収納率**
  - ・条例・規則等により口座振替の原則化を義務付け、ペイジー等の導入により収納率の向上を図る
- ⑤ 任意給付事業等**
  - ・保健事業費の計上の標準化、人間ドック補助金等の統一を進める
- ⑥ 法繰入外**
  - ・決算補填等目的の法定外繰入の解消(7市町村)

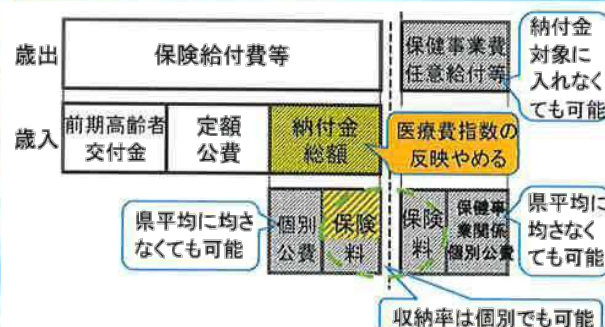
概ね、二次医療圏の統一・応益割の水準の平準化の達成

## 最終的に目指す姿(案)

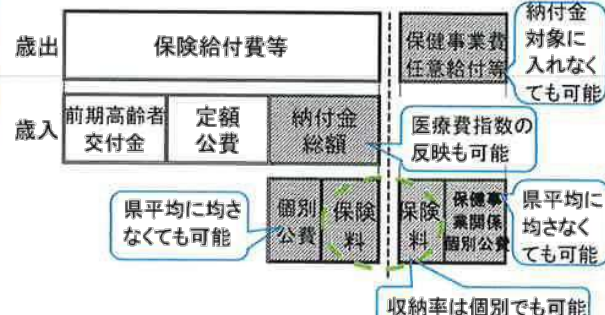
### 1.完全統一 (所得割:○%、均等割:○円、平等割:○円)



### 2.準統一 (所得割:○～○%、均等割:○円、平等割:○円)



### 3.標準保険料率の採用(二次医療圏単位) (二次医療圏単位等の料率で県が示す所得割、均等割、平等割に従う)



# 長野県社保協

## 2022年度自治体キャラバン要望書・案（基本形）

### 1. 市町村国民健康保険の改善について

#### 1) 国保財政の改善、保険料（税）の軽減について

- ①国の「コロナ特例減免」制度(R5.3月まで延長)にもとづき、収入が減少した世帯の保険料の減免制度を周知し減免の期限をコロナが終息まで延長するよう国に要望すること。また、減免はコロナ前の所得を基準とするなど、市町村独自での減免実施を検討すること。
- ②新型コロナウイルス感染症に関する「傷病手当」は、被用者等に対する傷病手当金の対象に事業主を加え、すべての加入者が手当を受けられるようにすること。
- ③低所得者支援として拡充された国庫補助金（保険者支援金）を活用し、保険料を引き下げ、上昇抑制、減免制度拡充を検討すること。
- ④市町村国民健康保険特別会計を安定させるために、一般会計からの公費の繰り入れを行うとともに、基金を活用し事業の剰余金を次年度の会計に繰り入れ、保険料を引き下げること。
- ⑤払える保険料めざし、保険料の算定方式に所得再配分機能を生かしていくよう改善すること。  
\* 保険料の低所得者減免、多子世帯・母子世帯・障害者減免など税控除対象にある内容を盛り込んだ条例減免を創設・拡充すること。
- ⑥均等割・平等割の縮小を図ること。国による未就学児の均等割5割減免の実施を踏まえ、子どもの均等割の減免を18歳まで拡充し実施すること。またその影響額を示すこと。

#### 2) 国保法44条の一部負担減免制度の具体化・拡充について

- ①条例を整備し、生計困難者が実際に減免申請できる制度にするために改善すること。
- ②住民の制度利用に当たっては、保険料(税)の滞納があっても利用できるよう規定を見直すなど制度を改善すること。
- ③国の基準のように「一時的な困窮」「入院」に限定しないようにすること。
- ④減免制度についてホームページや広報で掲載するとともに、チラシ・パンフレットなどを作成し、ひろく住民に周知すること。

#### 3) 正規の保険証の交付について

- ①滞納者については所得階層を開示するとともに、保険料の納付の有無にかかわらず、正規の保険証を交付すること。少なくとも保険料を支払う意思のある滞納者には、安易に短期保険証や資格証明書を発行せず、分納や減免申請など親切的な納税相談を徹底し住民に寄り添った対応をすること。
- ②特に1カ月などの超短期保険証の交付を止めること。また、長期にわたる保険証の留置きは止め、郵送すること。本人または家族が病気の場合は、正規の保険証を渡すこと。
- ③18歳未満の子どもの保険証は、1年の正規保険証を交付すること。
- ④資格証明書発行や短期保険証の交付に関する除外基準を明文化すること。

#### 4) 財産調査・差押え等の改善について

- ①法令を順守し、年金・給与を差し押さえるなど生活費を奪う違法な滞納処分を行わないこと。
- ②滞納世帯にはきめ細かく面談し、行政が生活困窮に陥れないよう最善を尽くすこと。
- ③保険料滞納世帯は生活困窮世帯である場合が多いため、納税相談だけでなく生活支援のため

に常時生活保護担当課とつなぐなど庁内で連携し、困窮者に寄り添った対応とすること。

## 5) 国保の都道府県単位化に係わる項目について

- ①県単位化にともなう「保険料水準の統一」については、県の意向に係わらず市町村の判断で保険料(税)を決定すること。一般会計からの繰入れを継続するとともに、県に対し県財政の一般会計からの法定外繰り入れを行うよう要望すること。現在市町村が実施している優れた独自施策について、引き続き継続・拡充していくこと。
- ②市町村国保制度の維持・拡充のため国庫負担の更なる増額を国に強く要請すること。

## 6) 国民健康保険運営協議会の運営の改善について

- ①会議の内容を全面公開し、会議の公開、議事録作成・公開、関係資料の公開をした上で、ホームページでも公開すること。
- ②運営協議会に住民の代表が入れるよう、公募枠の新設・拡充を図ること。
- ③公聴会を開くなど住民の意見が十分反映するよう運営の改善に努力すること。

## 2. 介護保険・高齢者施策の改善について

### 1) 介護保険料の引き下げについて

- ①国の「コロナ特例減免」制度(R5.3月まで延長)にもとづき、収入が減少した世帯の保険料の減免制度を周知し減免の期限をコロナが終息まで延長するよう国に要望すること。また、減免はコロナ前の所得を基準とするなど市町村独自での減免実施を検討すること。
- ②準備基金の全額取り崩しや一般会計からの法定外繰り入れを行い、介護保険料の引き下げを検討すること。
- ③介護保険施設の利用料補助(補足給付)の見直しによる低所得者への補助縮小を踏まえ、施設入所の食費・居住費に対する自治体独自の補助制度を創設・拡充すること。
- ④保険料の滞納者は低年金や無年金の高齢者が多いことから、滞納世帯にはきめ細かい面談を行い、一律に利用料の全額負担やサービスの停止を行わないこと。低年金者や無年金の高齢者には生活支援のために常時生活保護担当課とつなぐよう庁内ネットワークを構築すること。

### 2) 新総合事業の実施について

- ①実施されている総合事業については、「多様なサービス」に置き換えるのではなく、現行サービスを維持した上で、上乘せサービスとして新たなサービス・資源を作ることを基本方向として堅持すること。
- ②すべての要支援認定者には移行後も介護予防訪問介護・介護予防通所介護と同じサービスが継続して利用できるよう、サービスについては、利用者の希望に基づく選択を保障すること。
- ③介護総合事業の利用期間に3か月間などの利用期限を設けるなど、利用者に事業からの「卒業」を強いるような行政の対応を行わないこと。
- ④介護保険利用の相談があった場合、要介護認定申請の案内を行い、「チェックリスト」による安易な振り分けは行わないこと。総合事業サービス利用を希望する場合でも要介護認定申請を受け付けた上で、地域包括支援センターへつなぐこと。被保険者の要介護認定申請の申請権を侵害するようなことはしないこと。
- ⑤サービス事業所に対する事業費の支給は現行の予防給付の倍以上の単価を保障し、サービスにみあったものにする。指定事業所によって提供されるサービスについては、現行基準

を緩和させず、質を担保すること。

### 3) 利用料の2割負担、3割負担への対応について

- ①利用料の2割、3割負担への自己負担引き上げについて影響調査を実施し、自治体として救済対策も講じること。

### 4) 訪問介護の回数制限について

- ①基準回数を超える訪問介護サービスのケアプランの届け出義務化については、利用者の個性やプランを作成するケアマネジャーの専門性を否定したり、利用者に必要なサービス利用を制限することがないようにすること。行政はこうした立場からのケアマネへの指導と回数制限を行わないこと。

### 5) 第9期介護保険事業について

- ①福祉用具・住宅改修等について、現行の「償還払い」を「現物給付」とするよう検討すること。
- ②特別養護老人ホームや小規模多機能施設などの施設を大幅に増やし、待機者を解消すること。
- ③利用料の「原則2割化」やケアプランの有料化、要介護1・2の総合事業への移行など、国が計画している介護保険制度の更なる改悪を止めるよう、保険者・広域連合を通じて国に意見書を上げること。
- ④家庭での介護者(ケアラー)の実態把握に努めること。また実態を踏まえた「ケアラー支援条例」の検討を行なうこと。

### 5) 高齢者施策の充実について

- ①国の「コロナ特例減免」制度(R5.3月まで延長)にもとづき、収入が減少した後期高齢者世帯の保険料減免制度を周知し減免の期限をコロナが終息まで延長するよう国に要望すること。また、減免はコロナ前の所得を基準とするなど保険者・広域連合独自の減免実施を検討すること。
- ②75歳以上の高齢者の生活を直撃する窓口2割化を中止し、現行の1割負担を継続するよう保険者、広域連合から国に強く意見を上げること。
- ③加齢性難聴者の生活を守るため、補聴器の購入に対する自治体補助制度を創設すること。
- ④毎年の猛暑対策として高齢者の熱中症予防の実態を調査すること。高齢者宅を訪問し熱中症にならない対策を講じること。社会福祉協議会、事業者、NPOなどによびかけ小学校単位での見守りネットワークづくりなど具体的施策を実行すること。猛暑対策にかかる費用を国に要望すること。
- ⑤年金生活世帯への冷暖房費に対する補助制度を作ること。生活保護受給者世帯へのクーラー設置については、厚労省の通知にもとづき「設置できる」ことを利用者に周知すること。

## 3. 生活保護の改善について

### 1) 生活保護申請の窓口対応の改善について

- ①全国と比べ極めて低い県内の生活保護率を上げるよう制度利用を周知徹底すること。その際、令和2年度4月7日、及び5月26日付けの厚労省事務連絡に添い速やかな保護決定と弾力的な運用に努めること。
- ②生活保護の実施体制に関わって、「標準数」に基づくケースワーカーの増員を正規職員で行うとともに、相談員は社会福祉士または社会福祉主事の有資格者とする。

- ③申請時に違法な助言・指導はしないこと。特に、窓口で申請者に対して「申請書を渡さない」「親族への扶養照会を条件にする」など、相談者・申請者を追い返すような違法な「水際作戦」を行わないこと。また、窓口で相談者のプライバシーが十分に確保できる環境を整備すること。
- ④申請権を保障するために各自治体で作成している生活保護の「ポスター」や「しおり」「手引き」などについては憲法25条に基づいた制度の理念を明記するなど、わかりやすく説明したものに改善し、困窮した住民の目にいつでも触れるようカウンターなどに常時配架すること。しおりに「申請用紙」を添付すること。
- ⑤申請に際しては、申請者の生活実態を無視した就労指導の強要はしないこと。各自治体は授産所施設など就労の場を独自に確保すること。
- ⑥休日、夜間等の福祉事務所の閉庁時や急病時など、「医療券」の交付を受けることができない場合に、医療機関において被保護者であることの「証明書」として「医療証」、または「診療依頼書」を発行し、受診できるようにすること。

## 2) 通院や就職活動などのための交通費として移送費の支給について

- ①移送費について「しおり」「手引き」に明記すること。

## 3) 自動車の所有について

- ①自動車がなければ生活および仕事ができない場合は所有を認めること。

# 4. 子育て・子育て支援・一人親家庭支援と子どもの貧困克服にむけて

## 1) 子どもの医療費助成制度の拡充について

- ①子どもの医療費助成制度を外来・入院とも高校卒業まで拡大し、所得制限なしの現物給付とすること。
- ②受給者負担金を前提とした現物給付ではなく、窓口負担金は完全無料とすること。
- ③子どもの医療費助成については、県の補助対象を外来も中学卒業まで拡大するよう県に要望すること。

## 2) 妊婦健診と医療の充実について

- ①妊婦健診の充実、費用負担の軽減を検討すること。
- ②妊産婦の経済的負担を無くし、安心して受診ができるよう妊産婦医療費助成制度を自治体独自の制度として創設し現物給付を実施すること。
- ③不妊治療の経済的な負担を軽減するため、治療に要した自己負担金に対する自治体独自の補助制度を創設すること。

## 3) 乳幼児健診の充実、関連支援体制の充実等について

- ①すべての子どもの基本的人権・発達を保障するために、乳幼児健診を充実させること。とりわけ、5歳児健診等を加え、隙間のない「健診・発見・対応漏れ0」を目指した公的システムを構築すること。
- ②障害や貧困・虐待、家庭の養育状況（母親の心の健康含め）などを的確に把握し、それぞれの子どものニーズに応じた支援体制を確立すること。
- ③健診を受けない、または、養育に課題があると思われる家庭には専門職による訪問事業を徹底すること。

## 4) 就学援助の拡充について

- ①就学援助の適用条件については、生活保護基準の1.3倍以上にすること。
- ②通年手続きが学校以外でもできるようにすること。第1回支給月は出費のかさむ4月にできるだけ近い月に前倒して支給し、申請は年末調整や確定申告書の写しを使い、年明け早々から申請を受け付けること。
- ③この間の生活保護基準引き下げの影響がないようにすること。
- ④PTA会費、クラブ活動費、生徒会費を支給すること。

#### 5) 子育て世代支援の充実について

- ①小中学校の給食の無償化すること。現在事情により支払いができない場合の「減額」「多子世帯に対する支援」を行うこと。
- ②保育所、こども園、幼稚園などの副食費を無償化すること。
- ③「新婚家賃補助」「子育て世代家賃補助」など多彩な家賃補助の制度化を図ること。

### 5. 障がい者施策の改善について

#### 1) 障がい者施策の推進に当たって

- ①国連「障害者権利条約」にもとづいて自治体職員の研修会を開催し、国際レベルの人権・社会福祉の理解を図り、施策の拡充を進めること。
- ②障がい児者が生きる基盤となる「くらしの場」を選択できるよう、グループホームや入所施設・通所施設などの社会資源を拡充し、専門性と人権意識に優れた福祉人材を確保すること。とりわけ、医療的ケアを必要とする者や強度行動障害のある者が安心して暮らせる場を整備すること。

#### 2) 精神障がい者の医療について

- ①精神障害者の医療について「身体拘束」などの人権侵害をやめること。

#### 3) 障がい者の医療費助成制度の拡充について

- ①障がい者の医療費を窓口無料化すること。
- ②障がい者の状況把握を行い、それぞれの障害に対応した施策をきめ細かく実施すること。
- ③そのためにも施策づくりの過程に障がい当事者を参加させること。

#### 4) 障がい者の65歳問題について

- ①介護保険第1号被保険者となった障害者に対しては一律に介護保険サービスを優先することなく、この間出された厚生労働省通知の主旨を生かし、個別ケースに応じて障害福祉サービス利用を判断すること。
- ②障がい者の福祉サービスと介護サービス利用は原則無料とし、少なくとも往民税非課税世帯は65歳を超えても無料とすること。
- ③介護保険だけでは不足してしまうサービス量・内容を、市町村が障がい者施策から上乘せするなどして補うこと。その際、介護度や障害支援区分によって上乘せの可否を判断したり上乘せの量や内容を制限せず、一人ひとりのくらしに必要な支援量・内容の確保を図ること。

#### 5) 災害時の対応、防災について

- ①当事者及び家族や支援者共同で個別の支援計画を整備するとともに、防災訓練への参加を促進すること。
- ②市町村における要支援者への対応マニュアルを充実させること。とりわけ、個々の障がい児者の必要に応じ、「福祉避難所」を当初から開設できるようにすること。

## 6) 雇用の拡充について

- ①法的雇用率を超過達成するとともに、重度障がい者の雇用が可能となるように労働環境の整備や合理的配慮の拡充などを行うこと。

## 6、健診の充実について

### 1) 特定健診の充実について

- ①特定健診については、国基準だけでなくさらに充実させ費用は無料とするとともに住民が受診しやすいものとする。

### 2) がん検診等の内容の充実について

- ①がん検診等の内容を充実させること。また、特定健診と同時に受診できるようにし費用は無料とすること。

### 3) 人間ドックの充実について

- ①人間ドックの内容を充実させ、積極的に実施すること。

### 4) その他について

- ①日曜健診、出張健診を積極的に行うこと。委託事業所への補助を行うこと。



長野県地方税滞納整理機構 活動状況（令和4年8月）

1 引受状況

（単位：千円）

対象市町村	引受市町村	区分	引受件数	引受滞納額	左の内訳	
					本税	加算金等
77	59 (76.6%)	市町村	950	1,313,559	1,110,938	202,621
		県	80	40,118	32,204	7,914
		合計	1,030	1,353,677	1,143,142	210,535

2 引受事案の内訳（本税）

（単位：千円）

区分	個人住民税	固定資産税	国民健康保険税(料)	その他の市町村税	県税	本税合計
税額	257,849	410,740	416,964	25,384	32,204	1,143,142
構成比	22.6%	35.9%	36.5%	2.2%	2.8%	100.0%

3 徴収実績

(1) 納付区分内訳（加算金等含む）

（単位：千円）

区分	滞納処分徴収			自主納付			合計 A+B
	換価・取立①	交付要求 配当金②	合計 A ①+②	直接徴収③	構成団体 窓口納付④	合計 B ③+④	
8月	13,663		13,663	38,587	680	39,267	52,930
合計	32,282		32,282	119,364	9,974	129,339	161,621
構成比	19.9%	0.0%	20.0%	73.9%	6.3%	80.0%	100.0%

(2) 税目別徴収額（本税）

（単位：千円）

区分	個人住民税	固定資産税	国民健康保険税(料)	その他の市町村税	県税	本税合計
8月	18,228	9,682	18,469	854	89	47,323
合計	45,021	29,430	61,420	2,523	1,003	139,397
徴収率	17.5%	7.2%	14.7%	9.9%	3.1%	12.2%

4 滞納処分状況

（単位：件）

区分	差押						参加 差押等	検索 (回)	公売公告		売却件数	
	不動産	預貯金	給与等	その他債権	その他	差押計			不動産	動産	不動産	動産等
8月	3	24	22	32	4	85	9	2	7	0	0	0
合計	13	87	61	76	6	243	34	4	11	2	1	1