

長野県社会保障推進協議会第28回総会

資 料 集

*右下の太字ページをご覧ください

国保関係

- 長野県 2022 年度国保アンケート結果 (長野県保険医協会) 1P~62P
協会けんぽ保険料と国保料の比較 (長野県保険医協会) 63P~65P
長野県地方税滞納整理機構 (2022 年 12 月実績) (県滞納整理機構資料) 66P
長野県 2023 年度国保事業納付金算定結果 (県国保運協資料) 67P~78P

介護保険関係

- 保険者数、要介護 (要支援) 認定者数、事業決算状況 (2020 年度長野県) 79P~82P
保険者別第 8 期介護保険料基準額 83P
介護保険料の市町村単独減免事業 (2021 年 4 月 1 日現在) 84P
介護保険利用料の市町村単独軽減事業 (2021 年度実績) 85P~88P
在宅の特別養護老人ホーム入所希望者 (待機者) 数 (2022 年 4 月 1 日現在) 89P
在宅の特別養護老人ホーム入所希望者 (待機者) の要介護度状況 (2022 年 4 月 1 日現在) 90P

福祉医療給付関係

- 都道府県の福祉医療実施状況一覧 (議会と自治体・データファイル 2022 年 12 月) 91P
長野県福祉医療給付事業の市町村実施状況 (2022 年 8 月 1 日現在) 92P~108P

保険証交付等市町村国保アンケート結果

2022年5月調査

2022年9月

長野県保険医協会

保険証交付等市町村アンケート結果

2022年5月長野県保険医協会調査

1、保険証交付状況（2022年1月）（P6～）

- ① 交付対象世帯は274,240世帯（前年277,152世帯）で減少を続けている。長野県836,049世帯（2022.1.1現在）の約1/3の32.8%を占める。
- ② うち、未交付世帯が663世帯（前年784世帯）で全世帯の0.2%。長野市283世帯、千曲市110世帯の順に多い。
- ③ 滞納世帯は全世帯の15.6%の36,210世帯（前年36,518世帯16%）で微減。
*滞納世帯数が未回答の市町村等は集計から除外した。
全世帯のうち2割以上の世帯に滞納がある市町村は長野市（24.3%）、松本市（28.2%）、岡谷市（21.8%）、諏訪市（32.7%）、塩尻市（31.9%）、川上村（23.7%）、高山村（27%）。
*滞納数が未回答の市町村等は集計から除外した。
- ④ 1年以上滞納世帯は13,223世帯（前回12,713世帯）、滞納世帯の36.5%であった。（前回37.2%）
*未回答の市町村等は集計から除外した。

2、窓口留保分の内訳・留保理由（2022年1月）（P8～）

- ① 保険証の窓口留置きは交付対象世帯の0.26%の709世帯で微減（前回785世帯0.28%）。
- ② 留保理由として最も多いのは滞納で52.2%を占める。

3、国保料法定減免世帯の状況（2020年度実績）（P10～）

*交付対象世帯は2020年1月現在の世帯数を使用した。減免状況について回答がなかった市町村を除いて集計した。

- ① 法定減免対象となっている世帯は全交付世帯の56.9%（前回57.3%）であった。
- ② 7割減免が交付対象世帯の28.0%（前回28.5%）。
- ③ 5割減免が16.8%（前回16.6%）。
- ④ 2割減免が12.2%（前回12.2%）。

4、短期被保険者証の状況（2022年1月）

（1）短期被保険者証の発行状況（P12～）

- ① 発行世帯は2022年1月現在では5,793世帯で前年6,391世帯から減少。
- ② 全世帯に対する短期証の発行率は2.1%（前年2.3%）。
- ③ 滞納世帯に対する発行率は11.0%で昨年度の17.5%から減少した。なお、駒ヶ根市など滞納世帯すべてに短期証を発行している市町村がある。

（2）有効期間別の発行状況（P14～）

- ④ 短期証の有効期間は6か月が最も多く62.2%だが、1か月も16%を占める。

- ⑤ 白馬村、上松町、王滝村、筑北村、坂城町、小布施町、野沢温泉村ではすべての短期証の有効期限を1ヶ月としている。(前回は大町市、豊丘村、王滝村、白馬村、小谷村、小布施町)
- ⑥ 上田市は短期証の発行数が県内で最も多く1,278世帯(前回1,430世帯)。次に多いのが松本市の986世帯(前回1,088世帯)、3番目は佐久市の544世帯(前回611世帯)でこの3市で全体の短期証発行全体の48.5%を占めている。
- ⑦ 19市のうち諏訪市ではここ数年短期証は発行していない(滞納世帯2,073世帯)
- ⑧ 滞納世帯が最も多いのは長野市だが、短期保険証の発行世帯数は46世帯で滞納世帯の0.4%に留まる。

(3) 短期保険証の窓口留置の状況

- ① 市部で窓口留置のあった6市のうち、長野市が46世帯と最も多く、全ての短期証が留め置きとなっている。その他、短期証の留置き割合は伊那市20%、駒ヶ根市32%などとなっている。
- ② 町村部で短期証の留置き率が高いのは野沢温泉村100%、上松町54.5%、山ノ内町31.7%、南木曾町29.4%の順。
- ③ 2022年1月現在、短期証が市町村の窓口で留置とされた世帯は全県で196世帯(前回233世帯、前々回372世帯)。これは短期証発行世帯の3.4%(前回3.7%、前々回4.9%)にあたる。2019年の686世帯(8.7%)からは大きく減少し、ここ数年留置き世帯数は減少傾向が続いている。

(A) 短期被保険者証の有効期限 (2022年1月)

有効期間	1月	2月	3月	4月	5月	6月	7月以上
発行世帯	928	218	675	105	56	3,605	206
割合	16.0%	3.8%	11.7%	1.8%	1.0%	62.2%	3.6%

(B) 有効期間別の窓口留置の割合

有効期間	1月	2月	3月	4月	5月	6月	7月以上
留置世帯	58	17	32	3	0	86	0
構成割合	29.6%	8.7%	16.3%	1.5%	0.0%	43.9%	0.0%

* 短期被保険者証のうち窓口留置となった世帯数を有効期間別に集計

* 有効期間別に留置になった196世帯の構成割合を示した。

(4) 短期被保険者証の発行基準等 (P17~)

- ① 期間の基準があると回答したのは40市町村。6か月が最も多く12市町村、次いで12か月の回答が9市町村あった。1か月との回答が下諏訪町と豊丘村。3か月との回答が

駒ヶ根市、阿南町、松川村、信濃町であった。

- ② 滞納額の基準があると回答したのは10市町村で、市部では長野市は30万円で一番高く中野市15万円、塩尻市3万円である。
- ③ 短期証の発行除外のための所得基準があったとした回答は長野市、松本市の2市のみ。長野市では所得150万円以下は短期証発行から除外される。松本市は法定軽減世帯を除外している。その他基準として法定軽減世帯を除外基準としている市町村もいくつかある。また、長野市では学生など年齢要件で除外、松本市は乳幼児世帯や児童扶養手当支給世帯を除外している。
- ④ 短期証の交付方法について、窓口交付のみは長野市、駒ヶ根市、南牧村、南相木村、阿智村、売木村、喬木村、上松町、木祖村、王滝村、木曾町、生坂村、山形村、松川村、野沢温泉村、小川村の16市町村。短期保険証の留置き割合が高い長野市(100%)、駒ヶ根市(32%)、上松町(55%)、野沢温泉村(100%)はいずれもこの方式である。一方郵送のみは松本市、上田市、岡谷市、須坂市、茅野市、塩尻市、朝日村の7市村。訪問での交付は立科町、南箕輪村、麻績村、山之内町の4町村のみであった。

5、後期高齢者の短期被保険者証 (P20～)

- ① 後期高齢者の短期証の発行数は全県では285人(昨年221人)で微増。長野市(115人)、上田市(33人)、安曇野市(19人)の順に多い。
- ② 全県の滞納者数は3,543人でうち735人が1年以上滞納者である。(データなしの市町村あり)。滞納者に対する短期証の発行割合は8.0%であった。市部では松本市、岡谷市、諏訪市、塩尻市では滞納者は一定数あるものの短期証は発行していない。
- ③ 後期高齢者の短期証のうち最も多く発行されているのは6ヶ月(44.61%)。3ヶ月以内の短期証は約51.2%。
- ④ 後期高齢者の短期証の窓口留置は全県で51人。割合では17.9%あり、昨年16.3%から微増した。
- ⑤ 短期証の発行基準(P23～)では滞納額基準があるのは富士見町で5万円、短期証の発行除外の所得基準があると回答したのは王滝村のみであった。期間の基準があると回答したのは33で12か月が3、6か月が最も多く24、3か月が2市町村であった。基準がなしと回答した市町村では後期高齢者医療広域連合の基準によるとしたところもある。

6、国保資格証明書発行状況 (2022年1月)(P25～)

- ① 全県では159世帯に資格証明書が交付されたが、昨年の207世帯からは減少した。
- ② 発行数としては安曇野市が最も多く、84世帯101人に資格証明書が発行されている。安曇野市に次いで発行数が多いのは、佐久穂町18世帯、御代田町16世帯、須坂市11世帯と続く。
- ③ 資格証明書の窓口留保は全県で6世帯。
- ④ 後期高齢者医療では資格証明書の発行はない。

7、国保法 44 条減免 (P27～)

- ① 2020 年度実績は全県で 1,838 人でうち長野市が 1679 人で 91.3%を占める。その他佐久市 92 人、白馬村 36 人。ほとんどは台風災害によるものと思われるが、新型コロナによる減免も 66 人あった。
- ② 2021 度の実績では全県で 56 人と大幅に減少した。その約半数の 32 人が新型コロナによる減免となっている。
- ③ 44 条減免の条例について (P29～) は条例が「ある」は 64、「なし」は 8 市町村。災害、失業、事業廃止、所得の激減を条件とする場合が多いが、「低所得」を要件とする市町村が 8 あった。
- ④ 有効期間 (P31～) は 3 か月が一番多く 39 市町村、6 月が 21 市町村、12 か月も 2 町村あった。有効期間に定めがない自治体がある一方、1 か月ごとに更新するといった自治体もある。
- ⑤ 有効期間満了後の取り扱いでは再申請で延長可とする市町村が 40 と半数以上あるが、有効期間満了で終了とする市町村も 21 あった。
- ⑥ 滞納がある場合の申請については申請可能は 41、申請不可が 12 市町村あった。また、その他の回答では著しい滞納がある場合には不可とする市町村も散見される。

8、決算状況 2020 年度実績 (P33～)

- ① 2020 年度の決算では、回答を得たすべての市町村で単年度収支はプラスであった。長野市 11 億 3 千万円、松本市 7 億 4 千万円、上田市 4 億 3 千万円、佐久市 3 億 7 千万円と市部では 11 市が 1 億円を超える。
- ② 町村部でも御代田町、豊丘村の単年度収支が 1 億円を超えている。
- ③ 各支出を令和 4 年度 1 月現在の被保険者数で分析すると、1 人当たり保険料収入が最も大きいのは川上村で 140,709 円、次に南牧村が 117,755 円、御代田町で 115,083 円。市部では諏訪市 110,550 円、松本市 110,332 円、中野市 107,807 円の順となっている。一人当たり納付金額が最も高いのは川上村 171,605 円、次いで南牧村 166,479 円、山形村 142,157 円の順となる。一人当たり保険給付費は阿南町が 411,663 円、筑北村が 400,059 円、大桑村 377,299 円の順となる。市部では千曲市 341,798 円、松本市が 340,826 円、大町市 339,203 円の順。(P35～)
- ④ 令和 2 年度決算で法定外繰入は 19 市町村で行い、長野市の 6 億 2 千 400 万円が最も大きく、小川村 3 千 140 万円、塩尻市 2 千 370 万円、信濃町 2 千 180 万円、安曇野市 1 千 940 万円、岡谷市 1 千 150 万円。(P37～)
- ⑤ 令和 2 年度基金残高決算 (P39～) では、市部の平均は 4 億 9 千万円。10 億円以上の積立があるのは長野市 (12 億 2 千万円)、上田市 (11 億 8 千万円)、佐久市 (16 億 5 千万円)。町村部では基金の積み立てがないのは 4 町村。積立のある町村の基金残高の平均は 1 億 6 百万円。御代田町、木曾町、小布施町では 3 億円以上の基金残高がある。
- ⑥ 令和元年度基金残高決算において各市町村の 2022 年 1 月の国保世帯数から 1 世帯当た

りの基金残高を算出すると、一世帯平均は 54,986 円。10 万円以上となるのが 28 市町村ある。市部では佐久市が 124,706 円で最も多い。町村部では 50 万円超えるところも散見される。

9 保険料の統一化

各市町村の担当者の保険料統一化方針に対して考え方を聞いたところ下記の結果となった。完全統一化が妥当とする回答が一番多く、続いて二次医療圏での標準保険料率で従前通りの方式と回答は 9 に留まった。

25	完全統一化
7	準統一化
22	二次医療圏標準保険料率
9	従前どおり
7	その他
7	無回答

10 子ども均等割の独自減免、補助（P41～）

(1) 2022 年 4 月から未就学児の均等割について 1/2 を国、県、市町村の費用負担で軽減する制度が開始したが、市町村独自での減免制度については、4 町村が「ある」と回答した。制度内容は以下の通り。

○栄村、南木曾町

2022 年 4 月から国の軽減措置の残り 1/2 を自治体が独自に減免する。

○木曾町

18 歳未満は当年度保険料を一旦徴収、翌年度一般会計で加入月×1000 円を補填、未就学児については別途調整。平成 30 年くらいから実施している。

○長和町

未就学児の軽減導入に合わせて 4 月より町独自で対象年齢を 18 歳以下まで拡大。

減免ではなく年度末に申請してもらい、均等割額の 1/2 を補助金として翌年度振り込む形式。これにより、18 歳未満の均等割りはすべて 1/2 となる。

(2) 未就学児の軽減措置は 1/2 だが、残り 1/2 を市町村独自に補助した場合の試算では全県で、122,790,790 円を要する（未就学児の数が一部未回答）。このうち県が 1/2 補助した場合には県支出として 61,395,395 円が必要。また、小学生～高校生の均等割を就学前と同様に 1/2 軽減した場合に要する費用は市町村全体で 333,934,030 円と推計した。

11、新型コロナウイルスと国保の対応（P43～）

①保険料の減免は令和 2 年度では全県で 3,331 世帯だったが、令和 3 年度では 1,080 世帯に減少した。長野市 313 世帯、松本市 180 世帯、上田市 96 世帯、飯田市 45 世帯、佐久市 35 世帯など。

②傷病手当金の令和 2 年度の実績は全県で 24 人、令和 3 年度は 144 人と大幅に増加した。

保険証交付状況 世帯(2022/01)

CODE	市町村	交付対象世帯	未交付世帯	滞納世帯	割合	一年以上滞納	割合
1	長野市	45,952	283	11,159	24.3	4,862	43.6
2	松本市	30,036	0	8,466	28.2	1,840	21.7
3	上田市	20,458	0	-	-	-	-
4	岡谷市	5,884	1	1,283	21.8	396	30.9
5	飯田市	12,364	1	-	-	-	-
6	諏訪市	6,336	9	2,073	32.7	597	28.8
7	須坂市	6,652	0	418	6.3	143	34.2
8	小諸市	6,284	23	870	13.8	336	38.6
9	伊那市	8,718	18	964	11.1	271	28.1
10	駒ヶ根市	4,010	24	75	1.9	11	14.7
11	中野市	6,316	27	604	9.6	601	99.5
12	大町市	3,949	1	218	5.5	78	35.8
13	飯山市	2,936	1	12	0.4	8	66.7
14	茅野市	7,371	0	756	10.3	126	16.7
15	塩尻市	8,709	1	2,780	31.9	856	30.8
16	千曲市	7,404	110	401	5.4	275	68.6
17	佐久市	13,277	13	984	7.4	0	0.0
18	東御市	4,165	1	821	19.7	607	73.9
19	安曇野市	13,068	0	-	-	-	-
20	小海町	732	0	45	6.1	45	100.0
21	川上村	912	18	216	23.7	63	29.2
22	南牧村	689	0	41	6.0	21	51.2
23	南相木村	182	0	11	6.0	2	18.2
24	北相木村	108	0	1	0.9	1	100.0
25	佐久穂町	1,606	0	35	2.2	34	97.1
26	軽井沢町	3,703	2	720	19.4	491	68.2
27	御代田町	2,256	0	368	16.3	245	66.6
28	立科町	1,108	0	54	4.9	31	57.4
29	青木村	639	0	64	10.0	40	62.5
30	長和町	1,006	8	61	6.1	0	0.0
31	下諏訪町	2,551	0	207	8.1	101	48.8
32	富士見町	2,092	0	35	1.7	18	51.4
33	原村	1,366	0	37	2.7	25	67.6
34	辰野町	2,605	0	71	2.7	30	42.3
35	箕輪町	2,969	0	305	10.3	87	28.5
36	飯島町	1,295	0	40	3.1	27	67.5
37	南箕輪村	1,777	7	50	2.8	47	94.0
38	中川村	665	0	25	3.8	15	60.0
39	宮田村	1,026	0	12	1.2	6	50.0
40	松川町	1,771	0	111	6.3	75	67.6
41	高森町	1,563	3	82	5.2	42	51.2
42	阿南町	602	0	29	4.8	29	100.0
43	阿智村	817	18	112	13.7	18	16.1
44	平谷村	66	0	-	-	-	-
45	根羽村	151	0	1	0.7	1	100.0
46	下條村	440	0	0	0.0	0	-
47	売木村	89	0	10	11.2	2	20.0
48	天龍村	176	0	4	2.3	4	100.0
49	泰阜村	211	0	0	0.0	0	-
50	喬木村	740	0	30	4.1	20	66.7
51	豊丘村	830	0	8	1.0	6	75.0
52	大鹿村	179	0	1	0.6	0	0.0
53	上松町	612	7	40	6.5	19	47.5
54	南木曾町	539	5	30	5.6	17	56.7
55	木祖村	422	0	17	4.0	9	52.9
56	王滝村	110	0	4	3.6	3	75.0
57	大桑村	485	0	9	1.9	9	100.0
58	木曾町	1,492	0	118	7.9	75	63.6
59	麻績村	380	0	4	1.1	4	100.0
60	生坂村	279	0	10	3.6	6	60.0

保険証交付状況 世帯(2022/01)

CODE	市町村	交付対象世帯	未交付世帯	滞納世帯	割合	一年以上滞納	割合
61	山形村	1,189	0	70	5.9	56	80.0
62	朝日村	624	0	0	0.0	0	-
63	筑北村	757	0	16	2.1	16	100.0
64	池田町	1,488	2	49	3.3	48	98.0
65	松川村	1,311	0	-	-	-	-
66	白馬村	1,618	28	49	3.0	19	38.8
67	小谷村	497	0	44	8.9	16	36.4
68	坂城町	1,877	5	179	9.5	132	73.7
69	小布施町	1,537	0	92	6.0	65	70.7
70	高山村	1,004	0	271	27.0	216	79.7
71	山ノ内町	2,032	26	359	17.7	131	36.5
72	木島平村	719	4	38	5.3	21	55.3
73	野沢温泉村	579	7	7	1.2	5	71.4
74	信濃町	1,446	10	68	4.7	68	100.0
75	飯綱町	1,753	0	57	3.3	22	38.6
76	小川村	376	0	9	2.4	4	44.4
77	栄村	303	0	-	-	-	-
	合計	274,240	663	36,210	15.6%	13,223	36.5

保険証未交付割合(世帯) 0.24%
 滞納世帯割合 15.6% (滞納世帯が把握できないものを除く)
 1年以上滞納割合(世帯) 36.5% (滞納世帯のうち1年以上滞納の割合)

網掛け部分は、該当データを把握していない又は未回答のもの
 回答は2021年1月1日現在の数字だが、例外あり。

窓口留保分の内訳・留保理由

(2022/1/1)

CODE	市町村	保険証交付 対象世帯	留保世帯	留保理由			割合		
				滞納	住居不明	その他	滞納	住居不明	その他
1	長野市	45,952	329	46	26	257	13.98	7.90	78.12
2	松本市	30,036	0	0	0	0	-	-	-
3	上田市	20,458	0	0	0	0	-	-	-
4	岡谷市	5,884	1	0	0	1	0.0	0.0	100.0
5	飯田市	12,364	1	0	1	0	0.0	100.0	0.0
6	諏訪市	6,336	9	0	9	0	0.0	100.0	0.0
7	須坂市	6,652	0	0	0	0	-	-	-
8	小諸市	6,284	23	0	2	21	0.0	8.7	91.3
9	伊那市	8,718	18	14	4	0	77.8	22.2	0.0
10	駒ヶ根市	4,010	24	24	0	0	100.0	0.0	0.0
11	中野市	6,316	27	27	0	0	100.0	0.0	0.0
12	大町市	3,949	1	0	1	0	0.0	100.0	0.0
13	飯山市	2,936	1	1	0	0	100.0	0.0	0.0
14	茅野市	7,371	0	0	0	0	-	-	-
15	塩尻市	8,709	1	0	1	0	0.0	100.0	0.0
16	千曲市	7,404	110	110	0	0	100.0	0.0	0.0
17	佐久市	13,277	13	0	13	0	0.0	100.0	0.0
18	東御市	4,165	0	0	0	0	-	-	-
19	安曇野市	13,068	0	0	0	0	-	-	-
20	小海町	732	0	0	0	0	-	-	-
21	川上村	912	18	18	0	0	100.0	0.0	0.0
22	南牧村	689	0	0	0	0	-	-	-
23	南相木村	182	0	0	0	0	-	-	-
24	北相木村	108	0	0	0	0	-	-	-
25	佐久穂町	1,606	0	0	0	0	-	-	-
26	軽井沢町	3,703	2	0	2	0	0.0	100.0	0.0
27	御代田町	2,256	0	0	0	0	-	-	-
28	立科町	1,108	0	0	0	0	-	-	-
29	青木村	639	0	0	0	0	-	-	-
30	長和町	1,006	8	8	0	0	100.0	0.0	0.0
31	下諏訪町	2,551	0	0	0	0	-	-	-
32	富士見町	2,092	0	0	0	0	-	-	-
33	原村	1,366	0	0	0	0	-	-	-
34	辰野町	2,605	0	0	0	0	-	-	-
35	箕輪町	2,969	0	0	0	0	-	-	-
36	飯島町	1,295	0	0	0	0	-	-	-
37	南箕輪村	1,777	7	7	0	0	100.0	0.0	0.0
38	中川村	665	0	0	0	0	-	-	-
39	宮田村	1,026	0	0	0	0	-	-	-
40	松川町	1,771	0	0	0	0	-	-	-
41	高森町	1,563	3	3	0	0	100.0	0.0	0.0
42	阿南町	602	0	0	0	0	-	-	-
43	阿智村	817	18	18	0	0	100.0	0.0	0.0
44	平谷村	66	0	0	0	0	-	-	-
45	根羽村	151	0	0	0	0	-	-	-
46	下條村	440	0	0	0	0	-	-	-
47	売木村	89	0	0	0	0	-	-	-
48	天龍村	176	0	0	0	0	-	-	-
49	泰阜村	211	0	0	0	0	-	-	-
50	喬木村	740	0	0	0	0	-	-	-
51	豊丘村	830	0	0	0	0	-	-	-
52	大鹿村	179	0	0	0	0	-	-	-
53	上松町	612	7	6	0	1	85.7	0.0	14.3
54	南木曾町	539	5	5	0	0	100.0	0.0	0.0
55	木祖村	422	0	0	0	0	-	-	-
56	王滝村	110	0	0	0	0	-	-	-

窓口留保分の内訳・留保理由

(2022/1/1)

CODE	市町村	保険証交付 対象世帯	留保世帯	留保理由			割合		
				滞納	住居不明	その他	滞納	住居不明	その他
57	大桑村	485	0	0	0	0	-	-	-
58	木曾町	1,492	0	0	0	0	-	-	-
59	麻績村	380	0	0	0	0	-	-	-
60	生坂村	279	0	0	0	0	-	-	-
61	山形村	1,189	0	0	0	0	-	-	-
62	朝日村	624	0	0	0	0	-	-	-
63	筑北村	757	1	1	0	0	100.0	0.0	0.0
64	池田町	1,488	2	2	0	0	100.0	0.0	0.0
65	松川村	1,311	0	0	0	0	-	-	-
66	白馬村	1,618	28	28	0	0	100.0	0.0	0.0
67	小谷村	497	0	0	0	0	-	-	-
68	坂城町	1,877	5	5	0	0	100.0	0.0	0.0
69	小布施町	1,537	0	0	0	0	-	-	-
70	高山村	1,004	0	0	0	0	-	-	-
71	山ノ内町	2,032	26	26	0	0	100.0	0.0	0.0
72	木島平村	719	4	4	0	0	100.0	0.0	0.0
73	野沢温泉村	579	7	7	0	0	100.0	0.0	0.0
74	信濃町	1,446	10	10	0	0	100.0	0.0	0.0
75	飯綱町	1,753	0	0	0	0	-	-	-
76	小川村	376	0	0	0	0	-	-	-
77	栄村	303	0	0	0	0	-	-	-
	計	274,240	709	370	59	280	52.2	8.3	39.5

窓口留保割合(世帯) 0.26%
留保世帯は令和4年1月1日現在としたが、一部市町村で回答日が異なる

保険料減免状況

CODE	市町村	7割減免		5割減免		2割減免		申請減免		交付対象	減免世帯	比率
		世帯	被保険者	世帯	被保険者	世帯	被保険者	申請世帯	減免世帯			
1	長野市	12,011	15,655	7,389	12,999	5,376	9,704	0	0	45,952	24,776	53.9
2	松本市	8,299	10,845	4,754	8,293	3,421	6,189	25	25	30,036	16,474	54.8
3	上田市	6,477	8,409	3,702	6,294	2,695	4,725	8	8	20,458	12,874	62.9
4	岡谷市	1,457	1,880	1,049	1,705	727	1,214	0	0	5,884	3,233	54.9
5	飯田市	3,775	4,964	2,324	3,992	1,590	2,864	72	65	12,364	7,689	62.2
6	諏訪市	1,681	2,142	998	1,728	694	1,217	0	0	6,336	3,373	53.2
7	須坂市	1,819	2,395	1,096	1,948	802	1,444	173	173	6,652	3,717	55.9
8	小諸市	2,379	3,171	1,072	1,905	651	1,137	0	0	6,284	4,102	65.3
9	伊那市	2,228	2,900	1,338	2,253	1,036	1,880	5	4	8,718	4,602	52.8
10	駒ヶ根市	1,186	1,561	684	1,188	569	1,065	0	0	4,010	2,439	60.8
11	中野市	1,721	2,363	1,010	1,884	736	1,380	0	0	6,316	3,467	54.9
12	大町市	1,268	1,647	770	1,414	449	810	0	0	3,949	2,487	63.0
13	飯山市	877	1,198	515	913	385	736	0	0	2,936	1,777	60.5
14	茅野市	1,737	2,318	1,196	2,019	916	1,618	0	0	7,371	3,849	52.2
15	塩尻市	2,235	2,906	1,414	2,487	1,010	1,864	7	7	8,709	4,659	53.5
16	千曲市	1,946	2,485	1,338	2,265	987	1,715	84	126	7,404	4,271	57.7
17	佐久市	3,751	4,882	2,209	3,894	1,629	2,939	67	67	13,277	7,589	57.2
18	東御市	1,167	1,584	738	1,329	541	985	86	86	4,165	2,446	58.7
19	安曇野市	3,409	4,535	2,198	3,656	1,618	2,911	9	9	13,068	7,225	55.3
20	小海町	774	428	117	257	75	200	0	0	732	451	61.6
21	川上村	259	865	73	165	84	178	0	0	912	931	102.1
22	南牧村	255	319	79	153	60	141	0	0	689	394	57.2
23	南相木村	58	67	20	45	16	33	0	0	182	94	51.6
24	北相木村	46	60	12	22	13	23	0	0	108	71	65.7
25	佐久穂町	485	663	313	583	213	409	0	0	1,606	1,011	63.0
26	軽井沢町	1,388	1,816	527	960	436	797	0	0	3,703	2,351	63.5
27	御代田町	567	744	362	640	241	437	0	8	2,256	1,170	51.9
28	立科町	310	449	202	358	144	265	7	7	1,108	656	59.2
29	青木村	173	245	111	218	96	166	6	6	639	380	59.5
30	長和町	356	464	205	343	144	256	0	0	1,006	705	70.1
31	下諏訪町	664	851	411	685	325	574	0	0	2,551	1,400	54.9
32	富士見町	502	653	313	524	278	490	0	0	2,092	1,093	52.2
33	原村	350	516	196	378	164	316	0	0	1,366	710	52.0
34	底野町	603	782	541	910	342	587	0	0	2,605	1,486	57.0
35	箕輪町	788	1,054	559	991	374	665	0	0	2,969	1,721	58.0
36	飯島町	318	422	241	437	161	311	0	0	1,295	720	55.6
37	南箕輪村	493	665	333	658	240	462	1	1	1,777	1,066	60.0
38	中川村	169	223	133	256	89	186	14	13	665	391	58.8
39	宮田村	265	331	183	310	153	276	0	0	1,026	601	58.6
40	松川町	486	448	299	270	196	386	19	19	1,771	1,055	59.6
41	高森町	330	448	230	445	196	386	0	0	1,563	756	48.4

保険料減免状況

CODE	市町村	7割減免		5割減免		2割減免		申請減免		交付対象	減免世帯	比率
		世帯	被保険者	世帯	被保険者	世帯	被保険者	申請世帯	減免世帯			
42	阿南町	226	280	86	145	63	108	0	0	602	375	62.3
43	阿智村	189	259	147	277	116	215	0	0	817	452	55.3
44	平谷村	23	31	4	5	7	11	0	0	66	34	51.5
45	根羽村							0	0			
46	下條村	116	158	59	112	63	127	1	1	440	238	54.1
47	売木村	29	38	15	27	11	21	0	0	89	55	61.8
48	天龍村		74		34		35	0	0	176	0	0.0
49	黍草村	76	98	38	64	29	45	0	0			
50	蕎木村	187	266	143	248	98	198	0	0	740	428	57.8
51	豊丘村	194	271	139	277	123	241	0	0	830	456	54.9
52	大鹿村	76	121	35	74	19	37	0	0	179	130	72.6
53	上松町	177	209	107	161	73	117	3	6	612	357	58.3
54	南木曾町	143	155	96	150	82	127	0	0	539	321	59.6
55	木祖村	112	141	65	110	57	97	0	0	422	234	55.5
56	王滝村	28	28	21	21	10	10	0	0	110	59	53.6
57	大桑村	123		65		64		0	0	485	252	52.0
58	木曾町	366	443	246	378	175	302	0	0	1,492	787	52.7
59	麻績村	123	176	59	141	40	102	0	0	380	222	58.4
60	生坂村	101	141	66	138	40	67	0	0	279	207	74.2
61	山形村	237	331	188	356	142	272	0	0	1,189	567	47.7
62	朝日村	160	204	85	155	59	104	0	0	624	304	48.7
63	筑北村	273	335	158	280	97	155	0	0	757	528	69.7
64	池田町	412	514	296	516	175	287	53	45	1,488	883	59.3
65	松川村	344	445	246	423	152	264	0	0	1,311	742	56.6
66	白馬村	557	779	260	505	217	442	4	4	1,618	1,034	63.9
67	小谷村	201	271	78	166	47	100	1	1	497	326	65.6
68	坂城町	464	582	343	581	257	445	42	42	1,877	1,064	56.7
69	小布施町	331	463	254	472	197	391	0	0	1,537	782	50.9
70	高山村	226	320	152	269	140	277	1	1	1,004	518	51.6
71	山ノ内町	560	754	340	581	229	431	25	25	2,032	1,129	55.6
72	木島平村	202	267	144	246	102	165	0	0	719	448	62.3
73	野沢温泉村							0	0			
74	信濃町	426	576	269	490	191	346	0	0	1,446	886	61.3
75	飯綱町	430	628	311	611	230	481	0	0	1,753	971	55.4
76	小川村	135	174	65	113	42	76	0	0	376	242	64.4
77	栄村	108	127	57	90	42	74	3	2	303	165	54.5
		76,417	99,564	45,891	79,720	33,335	59,725	716	751	273,299	155,458	56.9

7割減免世帯割合 28.0% 国保保険証交付対象は、令和4年1月1日時点の対象世帯数。
 5割減免世帯割合 16.8% 減免状況は令和2年実績で調査しているため、減免世帯割合は参考数値。
 2割減免世帯割合 12.2% なお、川上村は夏季のみ農業実習生(前年度所得がないため7割減額対象)があり、1月1日時点の交付対象より減免世帯が多い。
 減免世帯割合 56.9% * 減免世帯数が無回答の根羽村、天龍村、野沢温泉村は集計から除外した

短期保険証発行割合

(2022/01)

CODE	市町村	被保険者証交付状況(世帯)		短期被保険者証発行				
		交付対象	滞納世帯	発行世帯	発行率1	発行率2	留保	留置率
1	長野市	45,952	11,159	46	0.1	0.4	46	100.0
2	松本市	30,036	8,466	986	3.3	11.6	0	0.0
3	上田市	20,458	-	1,278	6.2		0	0.0
4	岡谷市	5,884	1,283	26	0.4	2.0	0	0.0
5	飯田市	12,364	-	170	1.4		0	0.0
6	諏訪市	6,336	2,073	0	0.0	0.0	0	-
7	須坂市	6,652	418	184	2.8	44.0	0	0.0
8	小諸市	6,284	870	227	3.6	26.1	0	0.0
9	伊那市	8,718	964	70	0.8	7.3	14	20.0
10	駒ヶ根市	4,010	75	75	1.9	100.0	24	32.0
11	中野市	6,316	604	207	3.3	34.3	27	13.0
12	大町市	3,949	218	99	2.5	45.4	0	0.0
13	飯山市	2,936	12	7	0.2	58.3	1	14.3
14	茅野市	7,371	756	83	1.1	11.0	0	0.0
15	塩尻市	8,709	2,780	110	1.3	4.0	0	0.0
16	千曲市	7,404	401	108	1.5	26.9	0	0.0
17	佐久市	13,277	984	544	4.1	55.3	13	2.4
18	東御市	4,165	821	127	3.0	15.5	0	0.0
19	安曇野市	13,068	-	343	2.6		0	0.0
20	小海町	732	45	15	2.0	33.3	0	0.0
21	川上村	912	216	18	2.0	8.3	0	0.0
22	南牧村	689	41	3	0.4	7.3	0	0.0
23	南相木村	182	11	0	0.0	0.0	0	-
24	北相木村	108	1	0	0.0	0.0	0	-
25	佐久穂町	1,606	35	20	1.2	57.1	0	0.0
26	軽井沢町	3,703	720	78	2.1	10.8	0	0.0
27	御代田町	2,256	368	60	2.7	16.3	0	0.0
28	立科町	1,108	54	25	2.3	46.3	0	0.0
29	青木村	639	64	13	2.0	20.3	1	7.7
30	長和町	1,006	61	41	4.1	67.2	0	0.0
31	下諏訪町	2,551	207	109	4.3	52.7	0	0.0
32	富士見町	2,092	35	21	1.0	60.0	0	0.0
33	原村	1,366	37	8	0.6	21.6	0	0.0
34	辰野町	2,605	71	39	1.5	54.9	0	0.0
35	箕輪町	2,969	305	66	2.2	21.6	0	0.0
36	飯島町	1,295	40	26	2.0	65.0	0	0.0
37	南箕輪村	1,777	50	68	3.8	136.0	7	10.3
38	中川村	665	25	7	1.1	28.0	1	14.3
39	宮田村	1,026	12	6	0.6	50.0	0	0.0
40	松川町	1,771	111	0	0.0	0.0	0	-
41	高森町	1,563	82	19	1.2	23.2	0	0.0
42	阿南町	602	29	27	4.5	93.1	0	0.0
43	阿智村	817	112	18	2.2	16.1	0	0.0
44	平谷村	66	-	0	0.0		0	-
45	根羽村	151	1	0	0.0	0.0	0	-
46	下條村	440	0	0	0.0	-	0	-
47	売木村	89	10	0	0.0	0.0	0	-
48	天龍村	176	4	4	2.3	100.0	0	0.0
49	泰阜村	211	0	0	0.0	-	0	-
50	喬木村	740	30	5	0.7	16.7	0	0.0
51	豊丘村	830	8	9	1.1	112.5	0	0.0
52	大鹿村	179	1	0	0.0	0.0	0	-
53	上松町	612	40	11	1.8	27.5	6	54.5
54	南木曾町	539	30	17	3.2	56.7	5	29.4
55	木祖村	422	17	9	2.1	52.9	0	0.0
56	王滝村	110	4	1	0.9	25.0	0	0.0
57	大桑村	485	9	5	1.0	55.6	0	0.0

短期保険証発行割合

(2022/01)

CODE	市町村	被保険者証交付状況(世帯)		短期被保険者証発行				
		交付対象	滞納世帯	発行世帯	発行率1	発行率2	留保	留置率
58	木曾町	1,492	118	28	1.9	23.7	0	0.0
59	麻績村	380	4	0	0.0	0.0	0	-
60	生坂村	279	10	1	0.4	10.0	0	0.0
61	山形村	1,189	70	19	1.6	27.1	0	0.0
62	朝日村	624	0	3	0.5	-	0	0.0
63	筑北村	757	16	2	0.3	12.5	0	0.0
64	池田町	1,488	49	40	2.7	81.6	2	5.0
65	松川村	1,311	-	21	1.6	-	0	0.0
66	白馬村	1,618	49	31	1.9	63.3	0	0.0
67	小谷村	497	44	3	0.6	6.8	0	0.0
68	坂城町	1,877	179	17	0.9	9.5	0	0.0
69	小布施町	1,537	92	6	0.4	6.5	0	0.0
70	高山村	1,004	271	18	1.8	6.6	0	0.0
71	山ノ内町	2,032	359	82	4.0	22.8	26	31.7
72	木島平村	719	38	20	2.8	52.6	4	20.0
73	野沢温泉村	579	7	7	1.2	100.0	7	100.0
74	信濃町	1,446	68	45	3.1	66.2	10	22.2
75	飯綱町	1,753	57	12	0.7	21.1	2	16.7
76	小川村	376	9	0	0.0	0.0	0	-
77	栄村	303	-	0	0.0	-	0	-
	合計	274,240	36,210	5,793	2.1	11.0	196	3.4

*発行率1は交付対象世帯に対する短期保険証の発行率

*発行率2は滞納世帯数に対する短期保険証の発行率
(滞納世帯未回答の市町村は集計から除外)

*集計時期が異なる市町村もある。

短期保険証(世帯)有効期限別

(2022/01)

CODE	市町村	1月		2月		3月		4月		5月		6月		7月~1年		合計	
		世帯	留保	世帯	留保	世帯	留保	世帯	留保	世帯	留保	世帯	留保	世帯	留保	世帯	留保
1	長野市	0	0	0	0	0	0	0	0	0	0	46	46	0	0	46	46
2	松本市	0	0	0	0	0	0	0	0	0	0	986	0	0	0	986	0
3	上田市	4	0	36	0	30	0	39	0	35	0	1,133	0	1	0	1,278	0
4	岡谷市	0	0	0	0	0	0	0	0	0	0	26	0	0	0	26	0
5	飯田市	3	0	32	0	51	0	9	0	3	0	1	0	71	0	170	0
6	諏訪市	0	0	0	0	0	0	0	0	0	0	0	0	0	0	0	0
7	須坂市	0	0	0	0	0	0	0	0	0	0	184	0	0	0	184	0
8	小諸市	196	0	0	0	0	0	1	0	2	0	2	0	26	0	227	0
9	伊那市	34	14	27	0	9	0	0	0	0	0	0	0	0	0	70	14
10	駒ヶ根市	0	0	0	0	75	24	0	0	0	0	0	0	0	0	75	24
11	中野市	0	0	0	0	0	0	0	0	0	0	207	27	0	0	207	27
12	大町市	82	0	0	0	17	0	0	0	0	0	0	0	0	0	99	0
13	飯山市	1	0	0	0	5	1	0	0	0	0	1	0	0	0	7	1
14	茅野市	0	0	0	0	83	0	0	0	0	0	0	0	0	0	83	0
15	埴尻市	0	0	0	0	21	0	0	0	0	0	89	0	0	0	110	0
16	千曲市	16	0	0	0	1	0	33	0	0	0	0	0	58	0	108	0
17	佐久市	107	3	0	0	184	3	0	0	0	0	253	7	0	0	544	13
18	東御市	0	0	0	0	7	0	4	0	11	0	64	0	41	0	127	0
19	安曇野市	0	0	0	0	0	0	0	0	0	0	343	0	0	0	343	0
20	小海町	10	0	1	0	2	0	0	0	0	0	0	0	2	0	15	0
21	川上村	6	0	3	0	1	0	1	0	0	0	0	0	7	0	18	0
22	南牧村	0	0	0	0	2	0	0	0	0	0	1	0	0	0	3	0
23	南相木村	0	0	0	0	0	0	0	0	0	0	0	0	0	0	0	0
24	北相木村	0	0	0	0	0	0	0	0	0	0	0	0	0	0	0	0
25	佐久穂町	14	0	2	0	0	0	0	0	0	0	4	0	0	0	20	0
26	軽井沢町	49	0	0	0	0	0	0	0	0	0	29	0	0	0	78	0
27	御代田町	41	0	0	0	9	0	0	0	0	0	10	0	0	0	60	0
28	立科町	8	0	0	0	2	0	0	0	0	0	15	0	0	0	25	0
29	青木村	2	1	0	0	1	0	0	0	0	0	10	0	0	0	13	1
30	長和町	0	0	0	0	41	0	0	0	0	0	0	0	0	0	41	0
31	下諏訪町	0	0	0	0	0	0	0	0	0	0	109	0	0	0	109	0
32	富士見町	0	0	0	0	2	0	0	0	0	0	19	0	0	0	21	0
33	原村	0	0	0	0	8	0	0	0	0	0	0	0	0	0	8	0
34	辰野町	34	0	0	0	0	0	0	0	0	0	5	0	0	0	39	0
35	箕輪町	35	0	23	0	0	0	0	0	0	0	8	0	0	0	66	0
36	飯島町	24	0	0	0	0	0	0	0	0	0	2	0	0	0	26	0
37	南箕輪村	54	7	3	0	0	0	0	0	0	0	11	0	0	0	68	7

短期保険証(世帯)有効期限別

(2022/01)

CODE	市町村	1月		2月		3月		4月		5月		6月		7月~1年		合計	
		世帯	留保	世帯	留保	世帯	留保	世帯	留保	世帯	留保	世帯	留保	世帯	留保	世帯	留保
38	中川村	6	1	0	0	0	0	0	0	0	0	0	0	0	0	7	1
39	宮田村	5	0	0	0	0	0	0	0	0	0	0	0	0	0	6	0
40	松川町	0	0	0	0	0	0	0	0	0	0	0	0	0	0	0	0
41	高森町	5	0	9	0	5	0	0	0	0	0	0	0	0	0	19	0
42	阿南町	4	0	0	0	21	0	0	0	0	0	2	0	0	0	27	0
43	阿智村	4	0	0	0	9	0	0	0	0	0	5	0	0	0	18	0
44	平谷村	0	0	0	0	0	0	0	0	0	0	0	0	0	0	0	0
45	根羽村	0	0	0	0	0	0	0	0	0	0	0	0	0	0	0	0
46	下條村	0	0	0	0	0	0	0	0	0	0	0	0	0	0	0	0
47	売木村	0	0	0	0	0	0	0	0	0	0	0	0	0	0	0	0
48	天龍村	1	0	0	0	3	0	0	0	0	0	0	0	0	0	4	0
49	泰阜村	0	0	0	0	0	0	0	0	0	0	0	0	0	0	0	0
50	喬木村	0	0	0	0	4	0	0	0	0	0	1	0	0	0	5	0
51	豊丘村	8	0	0	0	0	0	0	0	0	0	1	0	0	0	9	0
52	大鹿村	0	0	0	0	0	0	0	0	0	0	0	0	0	0	0	0
53	上松町	11	6	0	0	0	0	0	0	0	0	0	0	0	11	6	0
54	南木曾町	13	5	0	0	0	0	0	0	0	0	4	0	0	17	5	0
55	木祖村	0	0	0	0	9	0	0	0	0	0	0	0	0	9	0	0
56	王滝村	1	0	0	0	0	0	0	0	0	0	0	0	0	1	0	0
57	大桑村	0	0	0	0	5	0	0	0	0	0	0	0	0	5	0	0
58	木曾町	0	0	28	0	0	0	0	0	0	0	0	0	0	28	0	0
59	麻績村	0	0	0	0	0	0	0	0	0	0	0	0	0	0	0	0
60	生坂村	0	0	0	0	1	0	0	0	0	0	0	0	0	1	0	0
61	山形村	10	0	0	0	9	0	0	0	0	0	0	0	0	19	0	0
62	朝日村	0	0	0	0	0	0	0	0	0	0	3	0	0	3	0	0
63	筑北村	2	0	0	0	0	0	0	0	0	0	0	0	0	2	0	0
64	池田町	36	2	4	0	0	0	0	0	0	0	0	0	0	40	2	0
65	松川村	11	0	1	0	1	0	0	0	5	0	3	0	0	21	0	0
66	白馬村	31	0	0	0	0	0	0	0	0	0	0	0	0	31	0	0
67	小谷村	0	0	2	0	1	0	0	0	0	0	0	0	0	3	0	0
68	坂城町	17	0	0	0	0	0	0	0	0	0	0	0	0	17	0	0
69	小布施町	6	0	0	0	0	0	0	0	0	0	0	0	0	6	0	0
70	高山村	14	0	4	0	0	0	0	0	0	0	0	0	0	18	0	0
71	山ノ内町	0	0	41	17	0	0	18	3	0	0	23	6	0	82	26	0
72	木島平村	0	0	0	0	20	4	0	0	0	0	0	0	0	20	4	0
73	野沢温泉村	7	7	0	0	0	0	0	0	0	0	0	0	0	7	7	0
74	信濃町	14	10	0	0	31	0	0	0	0	0	0	0	0	45	10	0

短期保険証(世帯)有効期限別

(2022/01)

CODE	1月		2月		3月		4月		5月		6月		7月~1年		合計	
	世帯	留保	世帯	留保	世帯	留保	世帯	留保	世帯	留保	世帯	留保	世帯	留保	世帯	留保
75 市町村	2	2	0	0	5	0	0	0	0	0	5	0	0	0	12	2
76 飯綱町	0	0	0	0	0	0	0	0	0	0	0	0	0	0	0	0
77 小川村	0	0	0	0	0	0	0	0	0	0	0	0	0	0	0	0
77 栄村	0	0	0	0	0	0	0	0	0	0	0	0	0	0	0	0
合計	928	58	218	17	675	32	105	3	56	0	3,605	86	206	0	5,793	196
2021年	1,082	102	304	19	1,073	55	143	8	58	0	3,581	49	150	0	6,391	233

	1月		2月		3月		4月		5月		6月		7月~1年		合計	
	短期構成	留保割合	短期構成	留保割合	短期構成	留保割合	短期構成	留保割合	短期構成	留保割合	短期構成	留保割合	短期構成	留保割合	短期構成	留保割合
短期構成	16.0		3.8		11.7		1.8		1.0		62.2		3.6		100.0	
留保割合		6.3		7.8		4.7		2.9		0.0		2.4		0.0		3.4
留保構成		29.6		8.7		16.3		1.5		0.0		43.9		0.0		100.0

* 短期構成は短期証発行数に占める有効期間別の構成割合

* 留保割合は有効期間別の短期証の留置き割合

* 留保構成は留置全体に対する有効期間別の構成割合

短期保険証の発行基準

CODE	市町村	期間基準		滞納額基準		所得基準		その他基準	交付方法					
		有無	月以上	有無	円以上	有無	円以下		窓口	郵送	後日郵送	訪問	その他	
1	長野市	○	12	○	30万	○	150万	年齢要件 学生、老齢所得の基準7割、5割、2割軽減は除外。乳幼児世帯、児童扶養手当支給世帯は除外	○	×	×	×	×	×
2	松本市	○	前年度以前			○	7、5、2割軽減		×	○	×	×	×	×
3	上田市								×	○	×	×	×	×
4	岡谷市			○				個別の相談により、有効期限を決定	×	○	×	×	×	×
5	飯田市								○	○	×	×	×	×
6	諏訪市	○	13					延滞金のみの滞納は除く	○	○	×	×	×	×
7	須坂市	○	6					過年度滞納	×	○	×	×	×	×
8	小諸市							納税誓約者、国保税減免規定該当者は除外	×	×	×	×	×	×
9	伊那市	○	11						○	○	×	×	×	×
10	駒ヶ根市	○	3						○	×	×	×	×	×
11	中野市	○	6	○	15万円				×	×	×	×	×	×
12	大田市							本算定時に過年度分が未納の場合に短期証を発行	○	○	×	×	×	×
13	飯山市	○	6						○	○	×	×	×	×
14	茅野市							該当年度の前年以前に保険税(本税)に未納がある世帯	×	○	×	×	×	×
15	塩尻市	○	13	○	30000円			法定軽減世帯は除外	×	○	×	×	×	×
16	千曲市								○	○	×	×	×	×
17	佐久市	○	6						○	○	×	×	×	×
18	東御市	○	6					納付契約が履行されない場合は、次回3月、履行された場合は最終期限証を交付。	○	○	×	×	×	×
19	安曇野市							前年度分に滞納がある場合	○	○	×	×	×	×
20	小海町								○	○	×	×	×	×
21	川上村							前年度も含め、それ以前から滞納している方。	○	○	×	×	×	×
22	南牧村	○	12						○	×	×	×	×	×
23	南相木村								○	×	×	×	×	×
24	北相木村								×	×	×	×	×	×
25	佐久穂町	○	概ね 12						○	○	×	×	×	×
26	軽井沢町							保険証年次更新時に過年度分保険税に滞納がある方	○	○	×	×	×	×

短期保険証の発行基準

CODE	市町村	期間基準		滞納額基準		所得基準		その他基準		交付方法				
		有無	月以上	有無	円以上	有無	円以下	納付約束の有無、納付状況、折衝により判断。	窓口	郵送	後日郵送	訪問	その他	
27	御代田町							納付約束の有無、納付状況、折衝により判断。	○	○	×	×	×	
28	立科町	○	12						○	○	×		○	
29	青木村	○	12						○	○	×		×	
30	長和町							過年度に滞納がある	○	○	×		×	
31	下諏訪町	○	1	○	100000円				○	○	○	30	×	
32	富士見町	○	12	○	50000				○	×	○		×	
33	原村	○	6					村長が必要と認めた者	×	○	×		×	
34	辰野町	○	5	○	50000				○	○	×		×	
35	箕輪町							滞納している世帯主に対し、納付相談の機会を確保するため有効期間の短い被保険者証を交付できる	○	○	×		×	
36	飯島町	○							○	○	×		×	
37	南箕輪村							滞納世帯の18歳未満の被保険者は6ヶ月保険証を交付	○	○	×		○	
38	中川村								○	○	×		×	
39	宮田村	○	6						○	○	×		×	
40	松川町							一年証発行基準日時点で、滞納がある場合、完納するまで。	○	×	○		×	
41	高森町	○	5						○	○	×		×	
42	阿南町	○	3						○	○	×		×	
43	阿智村	○	12						○	×	×		×	
44	平谷村								×	×	×		×	
45	根羽村								×	×	×		×	
46	下條村								×	×	×		×	
47	売木村	○							○	×	×		×	
48	天龍村								×	×	×		×	
49	泰阜村								×	×	×		×	
50	喬木村							過年度分の未納がなく、当該年度の納税の誠実な履行が見込める世帯は除外	○	×	×		×	
51	豊丘村	○	1						×	×	×		×	
52	大鹿村								×	×	×		○ 該当なし	
53	上松町	○	6						○	×	×		×	
54	南木曾町	○	6						○	○	×		×	
55	木祖村	○	4					当該年度以前に未納がある。当該年度一度も納付がない。	○	×	×		×	
56	王滝村								○	×	×		×	

短期保険証の発行基準

CODE	市町村	期間基準		滞納額基準		所得基準		その他基準	交付方法				
		有無	月以上	有無	円以上	有無	円以下		窓口	郵送	後日郵送	訪問	その他
57	大桑村								○	×	×	×	×
58	木曾町	○	過年度分の滞納					災害盗難等、生活困窮、事業の損失、18才未満、他町長が認める者	○	×	×	×	×
59	麻績村	○	12						×	×		○	×
60	生坂村								○	×	×	×	×
61	山形村								○	×	×	×	×
62	朝日村								×	○	×	×	×
63	筑北村	○	12	○	過年度10万円				○	○	×	×	×
64	池田町	○	6						○	○	×	×	×
65	松川村	○	3						○	×	×	×	×
66	白馬村							原爆被害者、18才下、継続した医療を必要とする者	○	○	×	×	×
67	小谷村								○	○	×	×	×
68	坂城町	○		○					○	○	×	×	×
69	小布施町	○	6						○	○	×	×	×
70	高山村								○	○	×	×	×
71	山ノ内町	○	12						○	○	×	○	×
72	木島平村	○	現年度、過年度に2期以上	○	過年度に1期のみだが2万円				○	○	×	×	×
73	野沢温泉村								○	×	×	×	×
74	信濃町	○	3						○	○	×	×	×
75	飯綱町	○	6						○	○	×	×	×
76	小川村								○	×	×	×	×
77	栄村								×	×	×	×	×

後期高齢者短期証発行状況

(2022/01)

CODE	市町村	1月		2月		3月		4月		5月		6月		7月~1年		合計	滞納者	1年以上	発行割合
		人数	留保	人数	留保	人数	留保	人数	留保	人数	留保	人数	留保	人数	留保				
1	長野市	13	5	0	0	0	9	0	0	0	0	52	7	0	0	115	899	390	12.8
2	松本市	0	0	0	0	0	0	0	0	0	0	0	0	0	0	0	1069	57	0.0
3	上田市	0	0	0	0	0	0	0	0	0	33	0	0	0	0	33	0	0	0.0
4	岡谷市	0	0	0	0	0	0	0	0	0	0	0	0	0	0	0	145	30	0.0
5	飯田市	0	0	0	0	3	0	0	0	0	0	0	0	0	0	3	24	0	12.5
6	諏訪市	0	0	0	0	0	0	0	0	0	0	0	0	0	0	0	60	20	0.0
7	須坂市	0	0	0	0	0	0	0	0	0	4	0	0	0	0	4	32	11	12.5
8	小諸市	9	5	0	0	0	0	0	0	0	0	0	0	0	0	9	66	16	13.6
9	伊那市	10	0	0	0	0	0	0	0	0	0	0	0	0	0	10	83	5	12.0
10	駒ヶ根市	0	0	0	0	1	0	0	0	0	0	0	0	0	0	1	13	4	7.7
11	中野市	0	0	0	0	0	0	0	0	0	5	3	0	0	0	5	65	15	7.7
12	大町市	7	6	0	0	0	0	0	0	0	0	0	0	0	0	0	51	7	13.7
13	飯山市	1	0	0	0	0	0	0	0	0	0	0	0	0	0	1	20	0	5.0
14	茅野市	9	0	0	0	2	0	0	0	0	3	0	0	0	0	14	113	14	12.4
15	塩尻市	0	0	0	0	0	0	0	0	0	0	0	0	0	0	0	403	31	0.0
16	千曲市	0	0	0	0	10	1	0	0	0	0	0	0	0	0	10	77	10	13.0
17	佐久市	0	0	0	0	0	0	0	0	0	5	0	0	0	0	5	46	0	10.9
18	東御市	0	0	0	0	0	0	8	0	0	0	0	0	0	0	8	104	13	7.7
19	安曇野市	0	0	0	0	0	0	0	0	0	19	0	0	0	0	19	0	0	0.0
20	小海町	2	0	0	0	0	0	0	0	0	0	0	0	0	0	0	2	2	100.0
21	川上村	0	0	0	0	0	0	0	0	0	0	0	0	4	0	4	8	4	50.0
22	南牧村	0	0	0	0	0	0	0	0	0	0	0	0	0	0	0	0	0	0.0
23	南相木村	0	0	0	0	0	0	0	0	0	0	0	0	0	0	0	0	0	0.0
24	北相木村	0	0	0	0	0	0	0	0	0	0	0	0	0	0	0	0	0	0.0
25	佐久穂町	1	1	0	0	0	0	0	0	0	0	0	0	0	0	1	1	1	100.0
26	軽井沢町	9	6	0	0	0	0	0	0	0	0	0	0	0	0	9	27	15	33.3
27	御代田町	1	0	0	0	0	0	0	0	0	0	0	0	0	0	1	21	10	4.8
28	立科町	0	0	0	0	0	0	0	0	0	0	0	0	0	0	0	6	6	0.0
29	青木村	0	0	0	0	0	0	0	0	0	0	0	0	0	0	0	0	0	0.0
30	長和町	0	0	0	0	2	0	0	0	0	0	0	0	0	0	2	16	2	12.5
31	下諏訪町	0	0	0	0	0	0	0	0	0	3	0	0	0	0	3	39	18	7.7
32	富士見町	0	0	0	0	1	0	0	0	0	2	0	0	0	0	2	10	2	30.0
33	原村	0	0	0	0	0	0	0	0	0	0	0	0	0	0	0	1	0	0.0
34	辰野町	2	2	0	0	0	0	0	0	0	0	0	0	0	0	2	19	7	10.5
35	箕輪町	0	0	1	0	0	0	0	0	0	0	0	0	0	0	1	3	1	33.3
36	飯島町	0	0	0	0	0	0	0	0	0	0	0	0	0	0	0	0	0	0.0
37	南箕輪村	0	0	0	0	1	0	0	0	0	0	0	0	0	0	1	14	0	7.1
38	中川村	0	0	0	0	0	0	0	0	0	0	0	0	0	0	0	10	7	0.0

後期高齢者短期証発行状況

(2022/01)

CODE	市町村	1月		2月		3月		4月		5月		6月		7月~1年		合計	滞納者	1年以上	発行割合
		人数	留保	人数	留保	人数	留保	人数	留保	人数	留保	人数	留保	人数	留保				
39	宮田村	0	0	0	0	0	0	0	0	0	0	0	0	0	0	0	1	0	0.0
40	松川町	0	0	0	0	0	0	0	0	0	0	0	0	0	0	0	16	5	0.0
41	高森町	0	0	0	0	0	0	0	0	0	0	0	0	0	0	0	0	0	0.0
42	阿南町	2	1	0	0	0	0	0	0	0	0	0	0	0	0	2	3	1	66.7
43	阿智村	0	0	0	0	0	0	0	0	0	0	0	0	0	0	1	1	1	0.0
44	平谷村	0	0	0	0	0	0	0	0	0	0	0	0	0	0	0	0	0	0.0
45	根羽村	0	0	0	0	0	0	0	0	0	0	0	0	0	0	0	0	0	0.0
46	下條村	0	0	0	0	0	0	0	0	0	0	0	0	0	0	0	0	0	0.0
47	売木村	0	0	0	0	0	0	0	0	0	0	0	0	0	0	0	0	0	0.0
48	天龍村	0	0	0	0	2	0	0	0	0	0	0	0	0	0	2	2	0	100.0
49	桑草村	0	0	0	0	0	0	0	0	0	0	0	0	0	0	0	0	0	0.0
50	喬木村	0	0	0	0	0	0	0	0	0	0	0	0	0	0	0	2	0	0.0
51	豊丘村	0	0	0	0	0	0	0	0	0	0	0	0	0	0	0	4	1	0.0
52	大鹿村	0	0	0	0	0	0	0	0	0	0	0	0	0	0	0	0	0	0.0
53	上松町	0	0	0	0	0	0	0	0	0	0	0	0	0	0	0	4	0	0.0
54	南木曾町	0	0	0	0	0	0	0	0	0	0	0	0	0	0	0	0	0	0.0
55	木祖村	0	0	0	0	0	0	0	0	0	0	0	0	0	0	0	0	0	0.0
56	王滝村	0	0	0	0	0	0	0	0	0	0	0	0	0	0	0	0	0	0.0
57	大桑村	0	0	0	0	0	0	0	0	0	0	0	0	0	0	0	0	0	0.0
58	木曾町	0	0	0	0	3	3	0	0	0	0	0	0	0	0	3	3	3	100.0
59	麻績村	0	0	0	0	0	0	0	0	0	0	0	0	0	0	0	0	0	0.0
60	生坂村	0	0	0	0	0	0	0	0	0	0	0	0	0	0	0	0	0	0.0
61	山形村	0	0	0	0	0	0	0	0	0	0	0	0	0	0	0	7	2	0.0
62	朝日村	0	0	0	0	0	0	0	0	0	0	0	0	0	0	0	0	0	0.0
63	筑北村	0	0	0	0	0	0	0	0	0	0	0	0	0	0	0	0	0	0.0
64	池田町	0	0	0	0	2	0	0	0	0	0	0	0	0	0	2	2	1	100.0
65	松川村	0	0	0	0	0	0	0	0	0	0	0	0	0	0	0	0	0	0.0
66	白馬村	0	0	0	0	0	0	0	0	0	0	0	0	0	0	0	2	2	0.0
67	小谷村	0	0	0	0	0	0	0	0	0	0	0	0	0	0	0	1	0	0.0
68	坂城町	0	0	0	0	0	0	0	0	0	0	0	0	0	0	0	0	0	0.0
69	小布施町	0	0	0	0	0	0	0	0	0	0	0	0	0	0	0	4	2	0.0
70	高山村	0	0	0	0	0	0	0	0	0	0	0	0	0	0	0	7	2	0.0
71	山ノ内町	0	0	0	0	0	0	0	0	0	0	1	0	0	0	1	10	3	10.0
72	木島平村	0	0	0	0	0	0	0	0	0	0	0	0	0	0	0	0	0	0.0
73	野沢温泉村	0	0	0	0	0	0	0	0	0	0	0	0	0	0	0	1	0	0.0
74	信濃町	2	2	0	0	0	0	0	0	0	0	0	0	0	0	2	3	0	66.7
75	飯綱町	0	0	0	0	0	0	0	0	0	0	0	0	0	0	0	23	14	0.0
76	小川村	0	0	0	0	0	0	0	0	0	0	0	0	0	0	0	0	0	0.0
77	栄村	0	0	0	0	0	0	0	0	0	0	0	0	0	0	0	0	0	0.0

後期高齢者短期証発行状況

(2022/01)

CODE	市町村 計	1月		2月		3月		4月		5月		6月		7月～1年		合計	
		人数	留保	人数	留保	人数	留保	人数	留保	人数	留保	人数	留保	人数	留保	人数	留保
	2021年度	68	28	1	0	77	13	8	0	0	0	127	10	4	0	285	51
		36	18	15	2	46	9	0	0	0	0	124	7	0	0	221	36

滞納者	1年以上	発行割合
3543	735	8.0

*滞納者データがないとする市町村あり

期間	1ヶ月	2ヶ月	3ヶ月	4ヶ月	5ヶ月	6ヶ月	7ヶ月～	合計
世帯	68	1	77	8	0	127	4	285
構成	23.9%	0.4%	27.0%	2.8%	0.0%	44.6%	1.4%	100.0%
留置	28	0	13	0	0	10	0	51
割合	41.2%	0.0%	16.9%	0.0%	0.0%	7.9%	—	17.9%

後期高齢者短期保険証発行基準

CODE	市町村	期間基準	期間	滞納額基準	金額	除外所得基準	所得額	その他
1	長野市	ある	12					
2	松本市	ある	6	なし		なし		
3	上田市	ある	6	なし		なし		分納中、完納、負担能力 ない者は除く
4	岡谷市	なし		なし		なし		
5	飯田市	ある	6	なし		なし		
6	諏訪市	ある	6	なし		なし		
7	須坂市	ある	6	なし		なし		
8	小諸市	なし		なし		なし		
9	伊那市	なし		なし		なし		
10	駒ヶ根市	ある	6	なし		なし		
11	中野市	ある	6	なし		なし		短期証としても納付が見 込めない者は除外
12	大町市	ある	6	なし		なし		
13	飯山市	ある	6	なし		なし		
14	茅野市	なし		なし		なし		納付相談・指導に応じな い。分納誓約を履行しな い。
15	塩尻市							長野県後期高齢者医療 広域連合の基準による。
16	千曲市	ある	6	なし		なし		
17	佐久市	ある						
18	東御市	ある	6	なし		なし		
19	安曇野市	ある	6	なし		なし		
20	小海町	なし		なし		なし		
21	川上村	なし		なし		なし		前年度も含め、それ以前 から滞納している方。
22	南牧村	なし		なし		なし		
23	南相木村	なし		なし		なし		
24	北相木村							
25	佐久穂町	ある	12	なし		なし		
26	軽井沢町	ある	12					
27	御代田町	ある	6	なし		なし		折衝の取れてない人
28	立科町	なし		なし		なし		
29	青木村	なし		なし		なし		
30	長和町	なし		なし		なし		
31	下諏訪町	ある	6	なし		なし		
32	富士見町	ある	3	ある	50000	なし		
33	原村	なし		なし		なし		
34	辰野町	ある	6	なし		なし		
35	箕輪町	ある	6	なし		なし		
36	飯島町	なし		なし		なし		
37	南箕輪村	なし		なし		なし		保険証更新時に滞納が あれば短期保険証とする
38	中川村	なし		なし		なし		
39	宮田村	なし		なし		なし		
40	松川町	なし		なし		なし		
41	高森町	ある	6	なし		なし		
42	阿南町	なし		なし		なし		
43	阿智村	ある	6	なし		なし		
44	平谷村	なし		なし		なし		
45	根羽村							
46	下條村	なし		なし		なし		長野県後期高齢者医療 広域連合の基準に準拠
47	売木村	なし		なし		なし		
48	天龍村							

後期高齢者短期保険証発行基準

CODE	市町村	期間基準	期間	滞納額基準	金額	除外所得基準	所得額	その他
49	泰阜村	ある	6	なし		なし		
50	喬木村	ある	6	なし		なし		
51	豊丘村	なし		なし		なし		
52	大鹿村	なし		なし		なし		
53	上松町	なし		なし		なし		長野県後期高齢者医療 広域連合 市町村窓口受 付マニュアル
54	南木曾町							
55	木祖村							
56	王滝村	ある		なし		ある		長野県後期高齢者医療 の規則による
57	大桑村	なし		なし		なし		
58	木曾町	ある						広域連合規則第14条 過 年度分の滞納がある場合
59	麻績村	ある	6	なし		なし		
60	生坂村	なし		なし		なし		
61	山形村	なし		なし		なし		
62	朝日村							長野県後期高齢者医療 広域連合会の規定に準
63	筑北村	ある	おむね	なし		なし		
64	池田町	ある	6	なし		なし		
65	松川村	なし		なし		なし		
66	白馬村	なし		なし		なし		
67	小谷村	なし		なし		なし		
68	坂城町	なし		なし		なし		
69	小布施町							
70	高山村	ある	6	なし		なし		
71	山ノ内町	ある	6	なし		なし		
72	木島平村	なし		なし		なし		
73	野沢温泉村							
74	信濃町	ある	3	なし		なし		
75	飯綱町	なし		なし		なし		
76	小川村	なし		なし		なし		
77	栄村	なし		なし		なし		

資格証明書の発行状況

(2022/01)

資格証明書 2022年1月現在

CODE	市町村	世帯		被保険者	
		交付	留保	交付	留保
1	長野市	3	3	3	3
2	松本市	0	0	0	0
3	上田市	1	0	1	0
4	岡谷市	1	0	1	0
5	飯田市	0	0	0	0
6	諏訪市	0	0	0	0
7	須坂市	11	0	18	0
8	小諸市	0	0	0	0
9	伊那市	0	0	0	0
10	駒ヶ根市	0	0	0	0
11	中野市	0	0	0	0
12	大町市	0	0	0	0
13	飯山市	5	0	8	0
14	茅野市	0	0	0	0
15	塩尻市	0	0	0	0
16	千曲市	0	0	0	0
17	佐久市	0	0	0	0
18	東御市	0	0	0	0
19	安曇野市	84	0	101	0
20	小海町	0	0	0	0
21	川上村	0	0	0	0
22	南牧村	3	0	3	0
23	南相木村	0	0	0	0
24	北相木村	0	0	0	0
25	佐久穂町	18	0	26	0
26	軽井沢町	2	2	85	2
27	御代田町	16	0	21	0
28	立科町	3	0	3	0
29	青木村	0	0	0	0
30	長和町	0	0	0	0
31	下諏訪町	0	0	0	0
32	富士見町	0	0	0	0
33	原村	0	0	0	0
34	辰野町	0	0	0	0
35	箕輪町	1	0	1	0
36	飯島町	0	0	0	0
37	南箕輪村	0	0	0	0
38	中川村	1	0	1	0
39	宮田村	0	0	0	0
40	松川町	0	0	0	0
41	高森町	0	0	0	0
42	阿南町	0	0	0	0
43	阿智村	0	0	0	0
44	平谷村	0	0	0	0
45	根羽村	0	0	0	0
46	下條村	0	0	0	0
47	売木村	0	0	0	0
48	天龍村	0	0	0	0
49	泰阜村	0	0	0	0
50	喬木村	0	0	0	0
51	豊丘村	0	0	0	0
52	大鹿村	0	0	0	0
53	上松町	0	0	0	0
54	南木曾町	0	0	0	0
55	木祖村	0	0	0	0
56	王滝村	0	0	0	0

資格証明書 2021年1月現在

CODE	市町村	世帯		被保険者	
		交付	留保	交付	留保
1	長野市	5	5	5	5
2	松本市	1	0	3	0
3	上田市	1	0	1	0
4	岡谷市	1	0	1	0
5	飯田市	0	0	0	0
6	諏訪市	0	0	0	0
7	須坂市	17	0	28	0
8	小諸市	0	0	0	0
9	伊那市	0	0	0	0
10	駒ヶ根市	0	0	0	0
11	中野市	0	0	0	0
12	大町市	0	0	0	0
13	飯山市	4	0	7	0
14	茅野市	0	0	0	0
15	塩尻市	0	0	0	0
16	千曲市	0	0	0	0
17	佐久市	0	0	0	0
18	東御市	0	0	0	0
19	安曇野市	87	0	125	0
20	小海町	0	0	0	0
21	川上村	0	0	0	0
22	南牧村	2	0	2	0
23	南相木村	0	0	0	0
24	北相木村	0	0	0	0
25	佐久穂町	20	0	32	0
26	軽井沢町	0	0	68	0
27	御代田町	22	0	26	0
28	立科町	4	0	4	0
29	青木村	0	0	0	0
30	長和町	0	0	0	0
31	下諏訪町	0	0	0	0
32	富士見町	0	0	0	0
33	原村	0	0	0	0
34	辰野町	0	0	0	0
35	箕輪町	2	0	2	0
36	飯島町	0	0	0	0
37	南箕輪村	0	0	0	0
38	中川村	0	0	0	0
39	宮田村	0	0	0	0
40	松川町	0	0	0	0
41	高森町	0	0	0	0
42	阿南町	0	0	0	0
43	阿智村	0	0	0	0
44	平谷村	0	0	0	0
45	根羽村	0	0	0	0
46	下條村	0	0	0	0
47	売木村	0	0	0	0
48	天龍村	0	0	0	0
49	泰阜村	0	0	0	0
50	喬木村	0	0	0	0
51	豊丘村	0	0	0	0
52	大鹿村	0	0	0	0
53	上松町	10	2	12	2
54	南木曾町	0	0	0	0
55	木祖村	0	0	0	0
56	王滝村	0	0	0	0

資格証明書の発行状況

(2022/01)

資格証明書 2022年1月現在

CODE	市町村	世帯		被保険者	
		交付	留保	交付	留保
57	大桑村	0	0	0	0
58	木曾町	0	0	0	0
59	麻績村	0	0	0	0
60	生坂村	0	0	0	0
61	山形村	0	0	0	0
62	朝日村	0	0	0	0
63	筑北村	1	1	1	1
64	池田町	0	0	0	0
65	松川村	0	0	0	0
66	白馬村	0	0	0	0
67	小谷村	0	0	0	0
68	坂城町	1	0	1	0
69	小布施町	0	0	0	0
70	高山村	0	0	0	0
71	山ノ内町	6	0	6	0
72	木島平村	0	0	0	0
73	野沢温泉村	0	0	0	0
74	信濃町	2	0	2	0
75	飯綱町	0	0	0	0
76	小川村	0	0	0	0
77	栄村	0	0	0	0
	2022年度	159	6	282	6
	2021年度	207	7	350	7
	2020年度	252	15	315	18

資格証明書 2021年1月現在

交付	留保	世帯		被保険者	
		交付	留保	交付	留保
0	0	0	0	0	0
0	0	0	0	0	0
0	0	0	0	0	0
0	0	0	0	0	0
0	0	0	0	0	0
0	0	0	0	0	0
0	0	0	0	0	0
0	0	0	0	0	0
0	0	0	0	0	0
23	0	24	0		
0	0	0	0		
2	0	3	0		
0	0	0	0		
0	0	0	0		
5	0	6	0		
0	0	0	0		
0	0	0	0		
1	0	1	0		
0	0	0	0		
0	0	0	0		
0	0	0	0		
0	0	0	0		
207	7	350	7		
414	14	700	14		

44条減免の実績

(2020年度、2021年度)

CODE	市町村	2020年度						2021年度					
		申請	減免	減免額	コロナ申請	コロナ減免	コロナ減免額	申請	減免	減免額	コロナ申請	コロナ減免	コロナ減免額
1	長野市	1,679	1,679	2,806,725	0	0	0	0	0	185,887	0	0	0
2	松本市	5	5	432,102	0	0	0	7	7	2,767,277	0	0	0
3	上田市	0	0	0	0	0	0	0	0	0	0	0	0
4	岡谷市	0	0	0	0	0	0	0	0	0	0	0	0
5	飯田市	1	1	0	0	0	0	0	0	0	0	0	0
6	諏訪市	0	0	0	0	0	0	1	1	4,407	0	0	0
7	須坂市	0	0	0	0	0	0	0	0	0	0	0	0
8	小諸市	0	0	0	0	0	0	0	0	0	0	0	0
9	伊那市	0	0	0	0	0	0	0	0	0	0	0	0
10	駒ヶ根市	0	0	0	0	0	0	0	0	0	0	0	0
11	中野市	0	0	0	0	0	0	0	0	0	0	0	0
12	大町市	0	0	0	0	0	0	0	0	0	0	0	0
13	飯山市	0	0	0	0	0	0	0	0	0	0	0	0
14	茅野市	0	0	0	0	0	0	0	0	0	0	0	0
15	塩尻市	0	0	0	0	0	0	0	0	0	0	0	0
16	千曲市	0	0	0	0	0	0	0	0	0	0	0	0
17	佐久市	92	92	9,622,575	0	0	0	10	10	556,616	0	0	0
18	東御市	0	0	0	0	0	0	0	0	0	0	0	0
19	安曇野市	2	2	58,614	0	0	0	0	0	0	0	0	0
20	小海町	9	8	818,200	9	8	818,200	1	1	206,800	1	1	206,800
21	川上村	0	0	0	0	0	0	0	0	0	0	0	0
22	南牧村	0	0	0	0	0	0	0	0	0	0	0	0
23	南相木村	0	0	0	0	0	0	0	0	0	0	0	0
24	北相木村	0	0	0	0	0	0	0	0	0	0	0	0
25	佐久穂町	0	0	0	0	0	0	0	0	0	0	0	0
26	軽井沢町	0	0	0	0	0	0	0	0	0	0	0	0
27	御代田町	0	0	0	0	0	0	0	0	0	0	0	0
28	立科町	0	0	0	0	0	0	0	0	0	0	0	0
29	青木村	0	0	0	0	0	0	0	0	0	0	0	0
30	長和町	0	0	0	0	0	0	0	0	0	0	0	0
31	下諏訪町	0	0	0	0	0	0	0	0	0	0	0	0
32	富士見町	0	0	0	0	0	0	0	0	0	0	0	0
33	原村	0	0	0	12	12	890,000	0	0	0	2	2	352,000
34	辰野町	0	0	0	0	0	0	5	5	16,430	0	0	0
35	箕輪町	0	0	0	0	0	0	0	0	0	0	0	0
36	飯島町	0	0	0	0	0	0	0	0	0	0	0	0
37	南箕輪村	0	0	0	0	0	0	0	0	0	0	0	0
38	中川村	0	0	0	0	0	0	0	0	0	0	0	0
39	宮田村	0	0	0	0	0	0	0	0	0	0	0	0
40	松川町	0	0	0	0	0	0	0	0	0	0	0	0
41	高森町	0	0	0	0	0	0	0	0	0	0	0	0
42	阿南町	0	0	0	0	0	0	0	0	0	0	0	0
43	阿智村	0	0	0	0	0	0	0	0	0	0	0	0
44	平谷村	0	0	0	0	0	0	0	0	0	0	0	0
45	根羽村	0	0	0	0	0	0	0	0	0	0	0	0
46	下條村	0	0	0	0	0	0	0	0	0	0	0	0
47	売木村	0	0	0	0	0	0	0	0	0	0	0	0
48	天龍村	0	0	0	0	0	0	0	0	0	0	0	0
49	泰阜村	0	0	0	0	0	0	0	0	0	0	0	0
50	喬木村	0	0	0	0	0	0	0	0	0	0	0	0
51	豊丘村	0	0	0	0	0	0	0	0	0	0	0	0
52	大鹿村	3	3	130,500	3	3	130,500	2	1	94,900	2	1	94,900
53	上松町	0	0	0	0	0	0	0	0	0	0	0	0
54	南木曽町	0	0	0	0	0	0	0	0	0	0	0	0
55	木祖村	0	0	0	0	0	0	0	0	0	0	0	0
56	王滝村	0	0	0	0	0	0	0	0	0	0	0	0

44条減免の実績

(2020年度、2021年度)

CODE	市町村	2020年度						2021年度					
		申請	減免	減免額	コロナ申請	コロナ減免	コロナ減免額	申請	減免	減免額	コロナ申請	コロナ減免	コロナ減免額
57	大桑村	0	0	0	0	0	0	0	0	0	0	0	0
58	木曾町	0	0	0	0	0	0	0	0	0	0	0	0
59	麻績村	0	0	0	0	0	0	0	0	0	0	0	0
60	生坂村	0	0	0	0	0	0	0	0	0	0	0	0
61	山形村	0	0	0	0	0	0	0	0	0	0	0	0
62	朝日村	7	7	1,687,500	7	7	1,687,500	1	1	171,900	1	1	171,900
63	筑北村	0	0	0	0	0	0	0	0	0	0	0	0
64	池田町	1	1	193,056	0	0	0	1	1	196,218	0	0	0
65	松川村	0	0	0	0	0	0	0	0	0	0	0	0
66	白馬村	36	36	2,742,500	36	36	2,742,500	22	27	2,331,900	22	27	2,331,900
67	小谷村	0	0	0	0	0	0	0	0	0	0	0	0
68	坂城町	0	0	0	0	0	0	0	0	0	0	0	0
69	小布施町	0	0	0	0	0	0	0	0	0	0	0	0
70	高山村	0	0	0	0	0	0	0	0	0	0	0	0
71	山ノ内町	2	2	131,157	0	0	0	1	1	103,947	0	0	0
72	木島平村	0	0	0	0	0	0	0	0	0	0	0	0
73	野沢温泉村	0	0	0	0	0	0	0	0	0	0	0	0
74	信濃町	0	0	0	0	0	0	0	0	0	0	0	0
75	飯綱町	2	2	173,613	0	0	0	1	1	18,147	0	0	0
76	小川村	0	0	0	0	0	0	0	0	0	0	0	0
77	栄村	0	0	0	0	0	0	0	0	0	0	0	0
		1,838			66			56			32		

44条減免の条例・基準等

CODE	市町村	条例	災害	失業	事業廃止	所得激減	低所得	借金	高齢者	その他	メモ
1	長野市	ある	○	○	○	○					要網のとおり(改正中)
2	松本市	ある	○	○	○	○	○	○			別紙のとおり
3	上田市	ある	○	○	○	○					要領を添付
4	岡谷市	ある	○	○	○	○				市長が特に必要と認めるとき	規則を添付
5	飯田市	ある	○	○	○						
6	諏訪市	ある	○	○	○	○					
7	須坂市	ある	○	○	○	○					
8	小諸市	ある	○	○	○	○	○				※要領を添付します。
9	伊那市	ある	○	○	○	○					
10	駒ヶ根市	ある	○	○	○	○	○				別紙ご参照下さい。
11	中野市	ある	○	○	○	○					要領等を添付します。
12	大町市	ある	○	○	○					生活困窮者	
13	飯山市	ある	○	○	○	○				適用要件に領する事由	
14	茅野市	ある	○	○	○	○	○				
15	塩尻市	ある	○	○	○	○					(別添)
16	千曲市	ある	○	○		○	○				
17	佐久市	なし	○							規則あり	国等の交付等による財政支援の算定基準による。
18	東御市	ある	○	○	○	○					別紙
19	安曇野市	ある	○	○	○	○					
20	小海町	ある	○	○	○	○				要網添付	
21	川上村	ある	○	○	○	○					
22	南牧村	ある	○	○	○						
23	南相木村	ある	○	○	○	○					
24	北相木村										
25	佐久穂町	ある	○	○	○	○					
26	軽井沢町	なし									
27	御代田町	なし									
28	立科町		○	○	○	○					別紙のとおり
29	青木村										
30	長和町	ある	○	○	○	○					
31	下諏訪町	ある	○	○	○	○				要網添付	
32	富士見町	ある	○	○	○	○					別紙執行規則第23条～第26条
33	原村	ある	○	○	○	○					添付
34	辰野町	ある	○	○	○	○					
35	箕輪町	ある	○	○	○	○				事業又は業務の休廃止、失業等により収入が著しく減少した時に領する事由があったとき。	
36	飯島町	ある	○	○	○						
37	南箕輪村	ある	○	○	○						別添のとおり
38	中川村	ある									
39	宮田村	ある	○	○	○	○					
40	松川町	ある	○	○	○	○					

44条減免の条例・基準等

CODE	市町村	条例	災害	失業	事業廃止	所得激減	低所得	借金	高齢者	その他	メモ
41	高森町	ある	○	○	○	○					一部負担金の徴収猶予及び減免並びに療養取扱機関の一部負担金の取扱について(昭和34年3月30日保険第21号厚生省保険局長通知)による。
42	阿南町	ある	○	○							
43	阿智村	ある	○	○	○	○					
44	平谷村	ある	○	○	○						
45	根羽村	ある	○	○	○					要網添付	
46	下條村	ある					○				要網添付
47	売木村	ある	○	○	○	○					
48	天龍村	なし									
49	泰阜村	ある	○	○	○	○					要細添付
50	喬木村		○	○	○					その他特別の理由	
51	豊丘村	ある	○	○	○	○					別紙のとおり
52	大鹿村	ある	○	○	○	○					要領添付
53	上松町	ある	○	○	○	○					規則がありますが、具体的な数値基準を定めた要網がありません
54	南木曾町	ある	○	○	○	○					別添要網参照
55	木祖村		○	○	○						
56	王滝村	ある	○		○						別紙
57	大桑村	ある	○	○	○	○					
58	木曾町	なし									
59	麻績村	ある	○	○	○	○					
60	生坂村	ある	○	○	○	○	○				要網添付
61	山形村	ある	○	○	○	○					
62	朝日村	ある	○	○	○	○	○				
63	筑北村	なし									
64	池田町	ある	○	○	○						
65	松川村	ある	○	○	○	○				松川村国民健康保険条例執行規則を添付します	
66	白馬村	ある	○	○	○	○					
67	小谷村	ある	○		○	○					別添 No.3 (3)資料のとおり
68	坂城町	ある	○	○	○	○				類する事由があったとき。	別紙のとおり。(国民健康保険税の減免取扱基準)。
69	小布施町	ある	○		○						
70	高山村	なし									
71	山ノ内町	ある	○	○	○						
72	木島平村	なし									
73	野沢温泉村	ある	○	○	○	○					
74	信濃町	ある	○	○	○						
75	飯綱町	ある	○	○	○	○					
76	小川村	ある	○	○	○	○				死亡・疾病・負傷による困窮の場合も。別紙要網のとおり	
77	栄村	ある	○	○	○	○					

ある 64
なし 8

44条減免の有効期間等

COD	市町村	有効期間	期間満了後	滞納申請可否	滞納申請その他メモ	メモ
1	長野市	3	再申請で延長可	その他	著しい未納、滞納がない者でなければならない。	
2	松本市	3	再申請で延長可	申請可能		
3	上田市	6	有効期間満了終了	申請可能		
4	岡谷市	3	再申請で延長可	申請可能		
5	飯田市	3	有効期間満了終了	その他	過去の相当期間に国保税の著しい未納、滞納がない者でなければならない。	
6	諏訪市	3	再申請で延長可	申請不可		
7	須坂市	3	再申請で延長可	申請可能		
8	小諸市					
9	伊那市	3	再申請で延長可	申請可能		
10	駒ヶ根市	3	再申請で延長可	申請不可		
11	中野市	6	有効期間満了終了	申請可能		
12	大田市	3	再申請で延長可	申請可能		
13	飯山市	3	有効期間満了終了	申請可能		
14	茅野市	6	有効期間満了終了	申請可能		
15	塩尻市	3	有効期間満了終了	申請可能	有効期間満了で終了するが市長が特別に認める場合は延長可能	
16	千曲市	3	有効期間満了終了	申請不可		
17	佐久市		有効期間満了終了	その他	国の算定基準による。	
18	東御市	6		申請可能	期間満了後の取り扱いは定めていない	
19	安曇野市	6	再申請で延長可	申請可能		
20	小海町	6	再申請で延長可	申請可能		
21	川上村	3	有効期間満了終了	申請不可		
22	南牧村	3	再申請で延長可	申請可能		
23	南相木村	6	有効期間満了終了	申請可能		
24	北相木村					
25	佐久穂町			申請可能	有効期間の定めなし	
26	軽井沢町	6	有効期間満了終了	申請可能		
27	御代田町	6			有効期間は6か月以内	
28	立科町	6	有効期間満了終了	申請可能		
29	青木村					
30	長和町	6	有効期間満了終了			
31	下諏訪町	3	再申請で延長可	申請可能		
32	富士見町	3	再申請で延長可	申請可能		
33	原村	6	有効期間満了終了	申請可能		
34	辰野町	6	再申請で延長可	申請不可		
35	箕輪町	1	再申請で延長可	その他	申請は否ではないが、調査の結果滞納があれば不承認となる。	
36	飯島町	3	有効期間満了終了	申請不可		
37	南箕輪村	3	再申請で延長可	その他	個別のケースで判断する	
38	中川村					
39	宮田村	3	再申請で延長可	申請可能		
40	松川町	3	再申請で延長可	申請可能		
41	高森町	3	再申請で延長可	申請不可		
42	阿南町	12	再申請で延長可	申請不可		
43	阿智村	6	有効期間満了終了	申請可能		
44	平谷村	6	有効期間満了終了	申請可能		
45	根羽村					
46	下條村	3	再申請で延長可	その他	補則第8条により、該当者が申請のとき別に定める。	
47	売木村	6				
48	天龍村					
49	泰阜村	3	再申請で延長可	申請可能	申請は可能だが、基本的に滞納がある場合は減免しない	
50	喬木村	3	有効期間満了終了	申請可能		

44条減免の有効期間等

COD	市町村	有効期間	期間満了後	滞納申請可否	滞納申請その他メモ	メモ
51	豊丘村	3	再申請で延長可	申請不可		
52	大鹿村	3	再申請で延長可	申請可能		
53	上松町					
54	南木曾町	3	再申請で延長可	申請可能		
55	木祖村	3	再申請で延長可			
56	王滝村	3	再申請で延長可	申請不可		
57	大桑村	3	再申請で延長可	申請可能		
58	木曾町					
59	麻績村	6	再申請で延長可	申請可能		
60	生坂村					
61	山形村	6	有効期間満了終了	申請可能		
62	朝日村	6	再申請で延長可	申請可能		
63	筑北村					
64	池田町	3	再申請で延長可	申請可能		
65	松川村	3	再申請で延長可	申請可能		
66	白馬村	6	再申請で延長可	申請可能		
67	小谷村	3	再申請で延長可	申請可能		
68	坂城町	3	有効期間満了終了	申請不可		
69	小布施町	3	再申請で延長可	申請可能		
70	高山村					
71	山ノ内町	3	再申請で延長可	その他	要相談	
72	木島平村					
73	野沢温泉村	6	再申請で延長可	申請可能		
74	信濃町	3	再申請で延長可	その他	著しい未納、滞納がある場合不可	
75	飯綱町	3	再申請で延長可	申請可能		
76	小川村	3	再申請で延長可	申請可能		
77	栄村	12	有効期間満了終了	申請不可	有効期間12か月以内	

(有効期間)

3月	39
6月	21
12月	2

(期間満了後)

有効期間満了終了	21
再申請で延長可	40

(滞納の場合)

申請可能	41
申請不可	12
その他	8

決算状況

(2020年度)

COD用市町村	歳入合計	保険料	支出金	繰入金	その他	歳出合計	保険給付	事業納付金	その他	単年度収支
1 長野市	33,953,787,097	6,422,054,377	23,788,990,136	3,055,520,000	687,222,584	32,815,413,881	23,138,265,228	8,306,271,002	1,370,877,651	1,138,373,216
2 松本市	23,064,063,893	5,087,197,938	16,093,354,284	1,395,381,673	488,129,998	22,315,368,451	15,714,823,219	5,973,099,269	627,445,963	748,695,442
3 上田市	14,821,974,979	2,796,828,900	10,582,920,337	1,214,105,402	228,120,340	14,385,090,349	10,362,284,285	3,597,386,873	425,419,191	436,884,630
4 岡谷市	4,451,616,480	899,118,621	3,173,455,488	297,011,601	82,030,770	4,348,847,613	3,104,351,753	1,076,913,698	167,582,162	102,768,867
5 飯田市	8,780,035,766	1,812,558,438	6,215,814,291	569,272,157	182,390,880	8,651,498,995	6,134,873,066	2,257,665,923	258,960,006	128,536,771
6 須崎市	4,688,042,526	1,057,083,711	3,213,191,081	319,610,155	98,157,579	4,590,562,619	3,171,404,602	1,205,892,906	213,265,111	97,479,907
7 須坂市	4,942,676,069	1,033,172,213	3,518,772,677	274,467,757	116,263,422	4,867,686,910	3,433,800,332	1,253,827,532	180,059,046	74,989,159
8 小諸市	4,172,849,753	840,441,467	2,980,198,197	345,653,103	6,556,986	4,094,325,291	2,896,317,568	1,074,782,857	123,224,866	78,524,462
9 伊那市	6,260,490,694	1,336,296,003	4,326,118,742	474,093,881	123,982,068	6,144,391,725	4,243,267,157	1,561,230,970	339,893,588	116,098,969
10 駒ヶ根市	2,837,709,600	620,595,864	1,964,673,137	179,772,903	72,667,696	2,764,885,046	1,923,982,654	688,423,603	152,478,789	72,824,554
11 中野市	5,010,692,719	1,136,829,844	3,376,585,409	360,752,000	136,525,466	4,889,083,116	3,306,402,386	1,333,500,176	249,180,554	121,609,603
12 大田市	2,934,389,828	508,829,320	2,370,227,407	0	55,333,101	2,909,486,092	2,051,496,994	684,916,195	173,072,903	24,903,736
13 飯山市	2,341,748,888	470,776,878	1,661,091,653	196,499,763	13,380,594	2,302,323,427	1,604,651,123	541,355,147	156,317,157	39,425,461
14 茅野市	5,393,689,234	1,117,745,464	3,735,249,022	366,582,100	174,112,648	5,211,737,900	3,660,421,011	1,327,995,598	223,321,291	181,951,334
15 塩尻市	6,487,136,315	1,395,918,992	4,480,212,517	402,015,877	208,988,929	6,412,345,757	4,399,728,992	1,766,357,062	246,259,703	74,790,558
16 千曲市	5,577,329,634	1,102,475,690	3,915,009,367	371,800,988	168,043,589	5,368,578,375	3,833,606,124	1,297,260,359	237,711,892	188,751,259
17 佐久市	9,577,648,399	2,107,634,313	6,680,087,264	728,258,486	61,668,336	9,204,952,674	6,516,966,894	2,343,456,894	344,528,886	372,695,725
18 東御市	3,015,697,806	600,824,021	2,092,984,126	192,818,155	129,071,504	2,995,419,041	2,063,152,598	766,967,762	75,298,681	110,278,765
19 安曇野市	9,216,548,622	1,974,935,233	6,499,448,991	637,199,306	104,965,092	9,174,928,815	6,427,204,990	2,471,320,370	276,403,455	41,619,807
20 小海町	573,645,582	119,438,557	391,940,323	30,879,788	31,386,934	543,371,679	385,928,369	146,240,020	11,203,290	30,273,903
21 川上村	891,249,940	311,108,437	486,867,977	46,655,733	46,617,793	881,052,858	475,198,977	379,419,440	26,444,441	10,197,082
22 南牧村	555,012,699	170,038,819	298,679,945	83,715,888	2,578,067	554,019,199	292,108,835	240,395,209	21,515,155	993,500
23 南相木村	160,665,373	32,118,800	103,137,383	21,845,906	3,563,284	159,122,779	93,032,642	41,752,821	24,337,316	1,542,594
24 北相木村										
25 佐久穂町	1,210,833,815	253,857,893	855,301,895	81,604,413	20,069,614	1,171,938,480	837,142,895	295,495,467	39,300,118	38,895,335
26 軽井沢町	2,578,073,723	627,423,036	1,723,711,544	225,109,698	1,829,445	2,533,599,705	1,661,984,617	756,784,390	114,830,698	44,474,018
27 御代田町	1,680,163,106	420,630,153	1,081,886,761	104,908,633	72,737,559	1,554,914,505	1,057,626,462	448,945,501	48,342,542	125,248,601
28 立科町	781,870,120	150,040,128	561,829,408	58,169,957	11,830,627	776,268,979	548,062,421	196,856,426	31,350,132	5,601,141
29 青木村	558,852,857	95,246,700	415,515,558	34,582,932	13,507,667	536,236,224	402,823,765	119,852,370	13,560,089	22,616,633
30 長和町	763,528,826	128,842,794	563,870,493	50,227,884	20,587,655	736,679,218	554,718,823	163,044,159	18,916,236	26,849,608
31 下諏訪町	1,785,355,692	362,135,184	1,289,546,914	111,115,111	22,558,483	1,759,577,749	1,273,765,219	418,898,337	66,914,193	25,777,943
32 富士見町	1,491,344,308	325,712,630	1,039,134,668	110,438,131	16,058,879	1,457,752,296	1,028,791,228	364,380,203	64,580,865	33,592,012
33 原村	982,055,888	250,040,949	555,671,780	80,901,493	95,441,666	891,525,180	544,579,250	302,017,585	44,928,345	90,530,708
34 辰野町	1,837,476,313	326,703,742	1,461,784,967	23,240,000	25,747,604	1,834,683,679	1,347,202,014	428,461,247	59,020,418	2,792,634
35 箕輪町	2,165,649,276	468,492,815	1,485,985,190	153,383,859	57,787,412	2,119,401,691	1,456,732,485	533,402,096	129,267,110	46,247,585
36 飯島町	915,597,879	199,461,637	635,842,302	59,463,236	20,830,704	891,932,410	616,572,432	219,659,436	55,700,542	23,665,469
37 南箕輪村	1,115,044,411	274,382,711	757,539,001	70,245,160	12,877,539	1,110,023,912	743,166,581	333,302,426	33,554,911	5,020,499
38 中川村	446,377,358	100,703,021	310,005,252	22,511,293	13,157,792	438,432,114	299,964,992	121,721,107	16,746,015	7,945,244
39 宮田村	718,929,563	156,713,759	489,156,224	43,201,737	29,857,843	704,506,602	479,894,406	190,884,384	33,727,812	14,422,961
40 松川町	1,105,190,020	231,006,508	753,127,116	18,329,000	102,727,396	1,091,400,503	739,861,191	319,679,114	31,860,198	13,789,517
41 高森町	1,169,915,597	249,795,334	814,714,459	75,268,534	30,137,270	1,135,908,382	799,894,212	290,929,749	44,582,948	34,007,215
42 阿南町	468,211,989	67,853,538	368,152,065	29,022,387	3,183,999	468,075,429	362,675,180	93,459,842	11,940,407	136,560
43 阿智村	586,054,602	113,691,048	417,316,820	47,446,210	7,600,524	580,020,947	406,606,585	152,651,725	20,762,637	6,033,655

決算状況

(2020年度)

COD	市町村	歳入合計	保険料	支出金	繰入金	その他	歳出合計	保険給付	事業納付金	その他	単年度収支
44	平谷村	58,615,812	5,376,900	39,500,184	11,683,209	2,055,522	57,265,774	30,767,294	11,789,108	14,709,372	1,350,038
45	根羽村										
46	下條村	281,548,713	58,368,500	198,108,377	16,112,264	8,959,572	274,433,073	191,366,507	74,160,750	8,905,816	7,115,640
47	売木村	54,487,185	7,446,900	35,929,492	7,216,194	3,894,599	49,584,045	25,909,511	10,288,755	13,385,779	4,903,140
48	天龍村	130,673,519	16,724,520	94,870,798	11,271,000	7,807,201	127,261,144	92,770,957	27,974,963	6,515,234	3,412,375
49	秦草村	182,855,376	21,536,920	131,800,556	23,395,511	6,122,409	182,537,902	105,568,880	33,940,726	43,028,296	317,474
50	喬木村	538,955,821	113,485,240	357,627,474	37,726,748	30,116,359	522,775,573	350,331,812	133,857,119	38,586,642	16,180,248
51	豊丘村	645,129,392	115,704,350	371,406,627	30,673,277	127,345,138	517,714,550	361,149,511	143,316,406	13,248,633	127,414,842
52	大鹿村	112,526,421	13,151,600	83,421,992	13,245,829	2,707,000	111,765,471	65,004,202	27,781,108	18,980,161	760,950
53	上松町	385,389,890	88,743,832	247,672,301	36,542,282	12,431,475	376,267,118	232,884,539	87,584,037	55,798,542	9,122,772
54	南木曾町	350,980,511	83,579,889	240,540,366	21,637,000	5,223,256	339,144,721	228,604,269	93,866,738	16,673,714	11,835,790
55	木祖村	344,966,248	59,497,900	255,005,632	28,074,384	2,388,332	332,318,162	250,022,038	73,883,892	8,412,232	12,648,086
56	王滝村	68,449,190	11,952,600	46,241,126	6,230,162	4,025,302	64,260,551	31,120,686	11,459,675	21,680,190	4,188,639
57	大桑村	364,578,217	64,878,710	273,706,980	21,523,413	4,469,114	362,739,584	265,995,824	82,238,760	14,505,000	1,838,633
58	木曾町	1,014,382,189	190,804,101	749,122,454	62,221,113	12,234,521	1,006,933,397	729,171,822	245,883,799	31,877,776	7,448,792
59	麻績村	293,378,343	50,989,668	186,974,208	26,061,893	29,352,574	264,585,229	182,445,013	70,270,907	11,869,309	28,793,114
60	生坂村	202,789,972	41,576,007	141,735,338	16,985,129	2,493,498	200,854,444	135,468,918	52,602,481	12,783,045	1,935,528
61	山形村	1,008,401,508	240,039,097	666,106,714	40,687,930	61,567,767	1,000,914,859	668,996,550	305,353,144	26,565,165	7,486,649
62	朝日村	471,207,687	126,318,650	317,366,238	22,652,277	4,870,522	465,946,996	306,539,126	146,545,105	12,862,765	5,260,691
63	筑北村	612,680,383	100,169,200	458,207,501	47,220,059	7,083,623	605,916,567	452,066,809	130,334,299	23,515,459	6,763,816
64	池田町	1,085,208,080	186,927,610	816,060,985	72,191,284	10,028,221	1,081,821,435	791,485,171	259,155,848	31,180,416	3,386,645
65	松川村	918,079,715	190,996,652	654,442,843	64,676,006	7,964,214	916,142,864	638,892,086	246,196,781	31,053,997	1,936,851
66	白馬村	1,030,415,877	228,698,613	674,529,675	106,137,806	21,049,783	1,024,983,235	663,525,993	307,557,019	53,900,223	5,432,642
67	小谷村	319,887,697	68,093,300	218,973,005	30,471,706	2,349,686	319,118,944	188,704,503	86,771,254	43,643,187	768,753
68	坂城町	1,390,560,744	293,009,804	1,002,075,875	84,562,859	10,912,206	1,388,911,016	979,242,896	362,943,646	46,724,474	1,649,728
69	小布施町	1,161,179,188	270,880,721	775,757,507	78,382,597	36,158,363	1,133,170,532	766,092,705	302,952,618	64,125,209	28,008,656
70	高山村	895,664,738	173,960,465	632,941,448	43,760,284	45,002,561	851,285,509	623,537,294	206,312,434	21,435,781	44,379,229
71	山ノ内町	1,529,050,427	340,654,411	1,032,552,581	121,785,269	34,058,166	1,504,607,757	1,012,973,068	421,397,856	70,236,833	24,442,670
72	木島平村	523,008,189	113,587,408	363,395,398	42,342,799	3,682,584	521,322,470	358,273,502	140,585,764	22,463,204	1,685,719
73	野沢温泉	434,628,978	94,902,069	278,617,478	53,238,845	7,870,586	432,452,255	272,705,471	110,293,275	49,453,509	2,176,723
74	信濃町	1,089,906,002	187,710,238	783,191,347	102,690,002	16,314,415	1,078,704,741	788,579,521	256,777,306	33,347,914	11,201,261
75	飯綱町	1,342,842,733	250,477,722	952,785,832	90,249,814	49,329,365	1,291,730,384	939,580,960	315,543,225	36,606,199	51,112,349
76	小川村	334,000,093	43,297,692	234,790,604	31,434,423	24,477,374	310,893,761	208,891,887	68,219,523	33,782,351	23,106,332
77	栄村	235,866,923	35,309,875	177,535,278	13,106,414	9,915,356	230,495,500	155,412,592	50,604,257	24,478,651	5,371,423

決算状況(被保険者一人あたり)

(2020年度)

CODE	市町村	被保険者数	被保険者一人あたり			
			保険料	納付金	保険給付	支出金
1	長野市	69587	92,288	119,365	332,508	341,860
2	松本市	46108	110,332	129,546	340,826	349,036
3	上田市	30872	90,594	116,526	335,653	342,800
4	岡谷市	8775	102,464	122,725	353,772	361,647
5	飯田市	19296	93,934	117,002	317,935	322,130
6	諏訪市	9562	110,550	126,113	331,667	336,038
7	須坂市	10601	97,460	118,274	323,913	331,928
8	小諸市	9746	86,235	110,279	297,180	305,787
9	伊那市	13370	99,947	116,771	317,372	323,569
10	駒ヶ根市	6073	102,189	113,358	316,809	323,509
11	中野市	10545	107,807	126,458	313,552	320,207
12	大町市	6048	84,132	113,247	339,203	391,903
13	飯山市	4741	99,299	114,186	338,463	350,367
14	茅野市	11382	98,203	116,675	321,597	328,172
15	塩尻市	13662	102,175	129,290	322,041	327,932
16	千曲市	11216	98,295	115,662	341,798	349,056
17	佐久市	20410	103,265	114,819	319,303	327,295
18	東御市	6558	91,617	116,951	314,601	319,150
19	安曇野市	20241	97,571	122,095	317,534	321,103
20	小海町	1161	102,876	125,960	332,410	337,589
21	川上村	2211	140,709	171,605	214,920	220,203
22	南牧村	1444	117,755	166,479	202,291	206,842
23	南相木村	314	102,289	132,971	296,282	328,463
24	北相木村	173	0	0	0	0
25	佐久穂町	2631	96,487	112,313	318,184	325,086
26	軽井沢町	5818	107,842	130,076	285,663	296,272
27	御代田町	3655	115,083	122,831	289,364	296,002
28	立科町	1787	83,962	110,160	306,694	314,398
29	青木村	1032	92,293	116,136	390,333	402,631
30	長和町	1537	83,827	106,079	360,910	366,864
31	下諏訪町	3829	94,577	109,401	332,663	336,784
32	富士見町	3304	98,581	110,285	311,377	314,508
33	原村	2304	108,525	131,084	236,363	241,177
34	辰野町	3963	82,438	108,115	339,945	368,858
35	箕輪町	4545	103,079	117,360	320,513	326,949
36	飯島町	2038	97,871	107,782	302,538	311,993
37	南箕輪村	2777	98,805	120,022	267,615	272,790
38	中川村	1098	91,715	110,857	273,192	282,336
39	宮田村	1587	98,748	120,280	302,391	308,227
40	松川町	2943	78,494	108,624	251,397	255,905
41	高森町	2580	96,820	112,763	310,037	315,781
42	阿南町	881	77,019	106,084	411,663	417,880
43	阿智村	1316	86,391	115,997	308,972	317,110
44	平谷村	102	52,715	115,579	301,640	387,257
45	根羽村	217	0	0	0	0
46	下條村	752	77,618	98,618	254,477	263,442
47	売木村	134	55,574	76,782	193,355	268,131
48	天龍村	237	70,568	118,038	391,439	400,299
49	泰阜村	313	68,808	108,437	337,281	421,088
50	喬木村	1208	93,945	110,809	290,010	296,049
51	豊丘村	1445	80,072	99,181	249,930	257,029
52	大鹿村	301	43,693	92,296	215,961	277,149
53	上松町	852	104,159	102,798	273,339	290,695
54	南木曾町	827	101,064	113,503	276,426	290,859
55	木祖村	663	89,740	111,439	377,107	384,624
56	王滝村	149	80,219	76,911	208,864	310,343
57	大桑村	705	92,027	116,651	377,299	388,237
58	木曾町	2160	88,335	113,835	337,580	346,816
59	麻績村	599	85,125	117,314	304,583	312,144
60	生坂村	477	87,161	110,278	284,002	297,139

決算状況(被保険者一人あたり)

(2020年度)

CODE	市町村	被保険者数	保険料	納付金	保険給付	支出金
61	山形村	2148	111,750	142,157	311,451	310,106
62	朝日村	1099	114,940	133,344	278,926	288,777
63	筑北村	1130	88,645	115,340	400,059	405,493
64	池田町	2249	83,116	115,232	351,928	362,855
65	松川村	2048	93,260	120,213	311,959	319,552
66	白馬村	2680	85,335	114,760	247,584	251,690
67	小谷村	828	82,238	104,796	227,904	264,460
68	坂城町	2859	102,487	126,948	342,512	350,499
69	小布施町	2648	102,296	114,408	289,310	292,960
70	高山村	1670	104,168	123,540	373,376	379,007
71	山ノ内町	3407	99,987	123,686	297,321	303,068
72	木島平村	1128	100,698	124,633	317,618	322,159
73	野沢温泉村	992	95,667	111,183	274,905	280,864
74	信濃町	2280	82,329	112,622	345,868	343,505
75	飯綱町	2813	89,043	112,173	334,014	338,708
76	小川村	559	77,456	122,039	373,689	420,019
77	栄村	450	78,466	112,454	345,361	394,523

法定外繰入

CODE	市町村	R2決算	R3決算見込	R4予算
1	長野市	624,034,000	未定	200,000,000
2	松本市	0	0	0
3	上田市	1,673,000	1,226,000	1,251,000
4	岡谷市	11,449,100	6,843,000	538,000
5	飯田市	0	0	0
6	諏訪市	0	0	0
7	須坂市	2,120,331	2,523,596	2,480,000
8	小諸市	0	0	0
9	伊那市	1,793,687	90,000,000	90,000,000
10	駒ヶ根市	350,000	430,000	434,000
11	中野市	0	0	0
12	大町市	0	0	0
13	飯山市	0	0	0
14	茅野市	660,000	840,000	692,000
15	塩尻市	23,702,415	34,425,710	48,080,000
16	千曲市	616,000	664,000	724,000
17	佐久市	2,163,000	1,948,000	2,408,000
18	東御市	0	0	0
19	安曇野市	19,452,009	19,688,599	0
20	小海町	0	0	0
21	川上村	0	0	0
22	南牧村	0	0	0
23	南相木村	0	0	0
24	北相木村	0	0	0
25	佐久穂町	5,997,388	6,359,895	6,698,000
26	軽井沢町	0	0	0
27	御代田町	0	0	0
28	立科町	2,484,257	2,538,398	7,887,254
29	青木村	0	0	0
30	長和町	0	0	0
31	下諏訪町	0	0	0
32	富士見町	322,270	291,030	301,000
33	原村	0	0	0
34	辰野町	0	0	0
35	箕輪町	648,743	612,183	469,000
36	飯島町	0	0	0
37	南箕輪村	0	0	0
38	中川村	0	0	0
39	宮田村	0	0	0
40	松川町	5,373,000	6,826,000	0
41	高森町	0	0	0
42	阿南町	0	0	0
43	阿智村	0	0	0
44	平谷村	0	0	0
45	根羽村	0	0	0
46	下條村	0	0	0
47	売木村	0	7,633	1,000
48	天龍村	0	0	0
49	泰阜村	0	0	0
50	喬木村	0	0	0
51	豊丘村	0	0	0
52	大鹿村	0	0	0
53	上松町	0	0	0
54	南木曾町	0	0	0
55	木祖村	0	0	0
56	王滝村	0	0	0
57	大桑村	0	0	0
58	木曾町	0	0	0

法定外繰入

CODE	市町村	R2決算	R3決算見込	R4予算
59	麻績村	0	0	0
60	生坂村	0	0	0
61	山形村	0	0	0
62	朝日村	0	0	0
63	筑北村	0	0	0
64	池田町	0	0	0
65	松川村	4,331,000	4,859,000	6,702,000
66	白馬村	0	0	0
67	小谷村	0	0	0
68	坂城町	0	0	0
69	小布施町	0	0	0
70	高山村	0	0	0
71	山ノ内町	0	0	0
72	木島平村	0	0	0
73	野沢温泉村	0	0	0
74	信濃町	21,863,800	0	0
75	飯綱町	0	0	0
76	小川村	31,434,423	32,068,803	31,013,000
77	栄村	0	0	0

基金残高および積立

CODE	市町村	基金残高決算(R2)	基金残高決算見込(R3)	増減(R3-R2)	基金積立予算(R4)	世帯数	一世帯当たり
1	長野市	1,226,693,000	未定	#VALUE!	2,089,000	45,952	26,695
2	松本市	632,193,485	632,800,941	607,456	633,350,000	30,036	21,048
3	上田市	1,182,148,400	1,582,235,400	400,087,000	7,700	20,458	57,784
4	岡谷市	90,209,614	90,245,564	35,950	10,000,000	5,884	15,331
5	飯田市	628,218,698	630,525,103	2,306,405	1,708,900	12,364	50,810
6	諏訪市	348,161,629	444,401,750	96,240,121	371,000	6,336	54,950
7	須坂市	490,276,000	497,108,000	6,832,000	11,000	6,652	73,704
8	小諸市	200,295,124	242,405,134	42,110,010	299,405,134	6,284	31,874
9	伊那市	100,696,000	203,888,000	103,192,000	87,676,000	8,718	11,550
10	駒ヶ根市	362,723,884	362,968,884	245,000	0	4,010	90,455
11	中野市	72,402,386	176,475,067	104,072,681	124,000	6,316	11,463
12	大町市	339,642,761	349,830,730	10,187,969	-5,000,000	3,949	86,007
13	飯山市	110,178,198	190,200,014	80,021,816	22,000	2,936	37,527
14	茅野市	160,091,311	160,206,576	115,265	161,000	7,371	21,719
15	塩尻市	430,678,405	383,457,545	-47,220,860	700,000	8,709	49,452
16	千曲市	413,691,472	550,865,051	137,173,579	10,000	7,404	55,874
17	佐久市	1,655,721,000	1,128,935,000	-526,786,000	1,000	13,277	124,706
18	東御市	366,760,000	386,049,000	19,289,000	24,836,000	4,165	88,058
19	安曇野市	537,064,600	578,032,725	40,968,125	2,869,000	13,068	41,098
20	小海町	24,021,000	43,321,000	19,300,000	1,000	732	32,816
21	川上村	166,062,198	164,252,011	-1,810,187	6,645	912	182,086
22	南牧村	81,881,719	73,899,023	-7,982,696	0	689	118,841
23	南相木村	17,724,084	3,766	-17,720,318	3,163	182	97,385
24	北相木村	0	0	0	0	108	0
25	佐久穂町	8,000,000	28,004,640	20,004,640	0	1,606	4,981
26	軽井沢町	70,367,718	90,395,391	20,027,673	0	3,703	19,003
27	御代田町	300,000,000	370,000,000	70,000,000	0	2,256	132,979
28	立科町	105,568,354	107,741,207	2,172,853	91,000	1,108	95,278
29	青木村	19,000,000	19,000,000	0	0	639	29,734
30	長和町	132,083,624	146,083,624	14,000,000	0	1,006	131,296
31	下諏訪町	16,503,817	16,503,965	148	0	2,551	6,470
32	富士見町	33,745,362	33,808,362	63,000	57,000	2,092	16,131
33	原村	110,787,440	111,120,294	332,854	319,000	1,366	81,104
34	辰野町	191,820,674	168,220,674	-23,600,000	0	2,605	73,636
35	箕輪町	112,866,899	133,671,096	20,804,197	2,000	2,969	38,015
36	飯島町	198,774,689	188,811,809	-9,962,880	60,000	1,295	153,494
37	南箕輪村	53,738,602	53,740,213	1,611	1,000	1,777	30,241
38	中川村	25,450,000	25,500,000	50,000	50,000	665	38,271
39	宮田村	96,778,793	96,916,525	137,732	150,000	1,026	94,326
40	松川町	113,732,318	93,752,247	-19,980,071	0	1,771	64,219
41	高森町	179,599,085	179,868,483	269,398	448,000	1,563	114,907
42	阿南町	114,837,216	110,614,920	-4,222,296	98,000	602	190,759
43	阿智村	24,819,000	24,834,000	15,000	14,000	817	30,378
44	平谷村	43,306,365	39,628,941	-3,677,424	36,000	66	656,157
45	根羽村	104,617,000	98,781,000	-5,836,000	644,000	151	692,828
46	下條村	106,501,000	111,001,000	4,500,000	8,535,000	440	242,048
47	売木村	123,478,000	119,841,000	-3,637,000	3,000	89	1,387,393
48	天龍村	49,478	49,482	4	1,000	176	281
49	泰阜村	68,347,329	67,386,088	-961,241	76,000	211	323,921

基金残高および積立

CODE	市町村	基金残高決算(R2)	基金残高決算見込(R3)	増減(R3-R2)	基金積立予算(R4)	世帯数	一世帯当たり
50	喬木村	110,376,073	121,451,914	11,075,841	121,527,914	740	149,157
51	豊丘村	0	0	0	0	830	0
52	大鹿村	106,661,702	100,995,595	-5,666,107	0	179	595,875
53	上松町	180,275,481	195,278,585	15,003,104	22,000	612	294,568
54	南木曾町	88,020,386	90,144,391	2,124,005	0	539	163,303
55	木祖村	44,353,460	39,954,460	-4,399,000	2,000	422	105,103
56	王滝村	70,600,879	70,609,879	9,000	18,000	110	641,826
57	大桑村	39,845,488	41,495,488	1,650,000	0	485	82,156
58	木曾町	309,179,555	299,188,650	-9,990,905	3,000	1,492	207,225
59	麻績村	65,004,000	70,004,000	5,000,000	1,000	380	171,063
60	生坂村	77,433,488	77,435,018	1,530	0	279	277,539
61	山形村	79,767,000	48,567,000	-31,200,000	50,000	1,189	67,087
62	朝日村	44,250,957	67,117,713	22,866,756	1,697,000	624	70,915
63	筑北村	57,426,626	64,075,513	6,648,887	9,557,000	757	75,861
64	池田町	219,862,000	201,911,000	-17,951,000	0	1,488	147,757
65	松川村	150,757,673	135,000,000	-15,757,673	91,000	1,311	114,994
66	白馬村	182,565,532	182,000,000	-565,532	2,800,000	1,618	112,834
67	小谷村	111,103,574	11,113,961	-99,989,613	0	497	223,548
68	坂城町	97,755,839	104,028,839	6,273,000	123,000	1,877	52,081
69	小布施町	340,343,000	321,238,000	-19,105,000	5,000	1,537	221,433
70	高山村	0	0	0	0	1,004	0
71	山ノ内町	245,903,572	246,084,958	181,386	123,000	2,032	121,016
72	木島平村	25,420,803	25,642,803	222,000	20,000	719	35,356
73	野沢温泉村	137,154,000	141,106,000	3,952,000	141,106,000	579	236,881
74	信濃町	99,555,000	99,600,000	45,000	100,000	1,446	68,849
75	飯綱町	145,565,025	145,565,025	0	0	1,753	83,038
76	小川村	0	0	0	0	376	0
77	栄村	58,006,606	59,008,017	1,001,411	2,000	303	191,441

未就学児均等割独自減免等

CODE	市町村	未就学児	小学生	中学生	高校生	独自減免	減免内容	均等割額(医療)	均等割額(支援)	均等割合計	1/2	未就学児試算	18歳未満試算
1	長野市	1260	1617	898	925	なし		17,760	6,240	24,000	12,000	15,120,000	41,280,000
2	松本市	1260	1349	711	747	なし		18,800	6,500	25,300	12,650	15,939,000	35,508,550
3	上田市	534	709	409	426	なし		20,000	8,700	28,700	14,350	7,662,900	22,156,400
4	岡谷市	132	211	127	86	なし		21,800	8,600	30,400	15,200	2,006,400	6,444,800
5	飯田市	400	581	336	317	なし		16,500	10,600	27,100	13,550	5,420,000	16,720,700
6	諏訪市	186	228	138	131	なし		19,000	8,000	27,000	13,500	2,511,000	6,709,500
7	須坂市	215	275	137	159	なし		19,000	6,000	25,000	12,500	2,687,500	7,137,500
8	小諸市	243	281	161	179	なし		18,000	8,500	26,500	13,250	3,219,750	8,228,250
9	伊那市	236	351	182	208	なし		23,400	8,800	32,200	16,100	3,799,600	11,930,100
10	駒ヶ根市	90	141	97	87	なし		18,000	7,400	25,400	12,700	1,143,000	4,127,500
11	中野市	258	296	105	162	なし		22,500	7,800	30,300	15,150	3,908,700	8,529,450
12	大野市	103	147	91	87	なし		21,000	9,000	30,000	15,000	1,545,000	4,875,000
13	飯山市	91	87	53	70	なし		20,000	9,800	29,800	14,900	1,355,900	3,129,000
14	茅野市	228	311	156	169	なし		19,200	7,500	26,700	13,350	3,043,800	8,490,600
15	塩尻市	250	370	201	201	なし		23,400	8,400	31,800	15,900	3,975,000	12,274,800
16	千曲市	204	192	121	147	なし		19,500	7,500	27,000	13,500	2,754,000	6,210,000
17	佐久市	353	544	283	307	なし		20,800	7,300	28,100	14,050	4,959,650	15,932,700
18	東御市	161	161	90	103	なし		19,000	6,500	25,500	12,750	2,052,750	4,513,500
19	安曇野市	364	464	268	255	なし		20,400	9,600	30,000	15,000	5,460,000	14,805,000
20	小海町	19	27	21	19	なし		16,000	3,400	19,400	9,700	184,300	649,900
21	川上村	116	132	64	53	なし		25,000	8,000	33,000	16,500	1,914,000	4,108,500
22	南牧村	72	70	41	43	なし		25,200	9,000	34,200	17,100	1,231,200	2,633,400
23	南相木村	13	15	8	12	なし		24,000	10,500	34,500	17,250	224,250	603,750
24	北相木村	4	11	4	2	なし		24,000	7,000	31,000	15,500	62,000	263,500
25	佐久穂町					なし		21,000	8,000	29,000	14,500		
26	軽井沢町	141	192	95	134	なし		18,500	6,500	25,000	12,500	1,762,500	5,262,500
27	御代田町	105	102	62	66	なし		27,000	7,000	34,000	17,000	1,785,000	3,910,000
28	立科町	27	38	23	26	なし		21,000	6,000	27,000	13,500	364,500	1,174,500
29	菅木村	18	37	13	6	なし		25,000	6,400	31,400	15,700	282,600	879,200
30	長和町	13	23	26	25	ある	18歳未満対象拡大	20,660	7,660	28,320	14,160	184,080	1,047,840
31	下諏訪町	63	87	54	51	なし		16,200	5,800	22,000	11,000	693,000	2,112,000
32	富士見町	76	94	43	48	なし		19,600	7,900	27,500	13,750	1,045,000	2,543,750
33	原村	49	71	42	44	なし		19,600	6,200	25,800	12,900	632,100	2,025,300
34	辰野町	66	70	46	29	なし		21,000	7,000	28,000	14,000	924,000	2,030,000
35	箕輪町	97	93	60	47	なし		25,000	8,500	33,500	16,750	1,624,750	3,350,000
36	飯島町	49	38	23	27	なし		20,500	8,100	28,600	14,300	700,700	1,258,400
37	南箕輪村	84	87	43	54	なし		22,800	9,000	31,800	15,900	1,335,600	2,925,600
38	中川村	21	37	21	974	なし		21,000	5,300	26,300	13,150	276,150	13,570,800
39	宮田村	33	44	27	25	なし		23,800	8,700	32,500	16,250	536,250	1,560,000
40	松川町	71	91	41	45	なし		16,000	9,200	25,200	12,600	894,600	2,230,200
41	高森町	70	78	41	36	なし		16,000	9,000	25,000	12,500	875,000	1,937,500
42	阿南町	12	25	12	7	なし		19,000	8,400	27,400	13,700	164,400	602,800

未就学児均等割独自減免等

CODE	市町村	未就学児	小学生	中学生	高校生	独自減免	減免内容	均等割額(医療)	均等割額(支援)	均等割合計	1/2	未就学児試算	18歳未満試算
43	阿智村	38	57	15	10	なし		18,000	8,500	26,500	13,250	503,500	1,086,500
44	平谷村	0	2	1	4	なし		15,000	8,300	23,300	11,650		81,550
45	根羽村	3	1	2	0	なし		13,500	6,000	19,500	9,750	29,250	29,250
46	下條村	22	21	18	19	なし		18,760	9,100	27,860	13,930	306,460	807,940
47	売木村	0	7	1	4	なし		13,000	7,900	20,900	10,450		125,400
48	天龍村	3	0	0	0	なし		15,000	8,000	23,000	11,500	34,500	
49	黍草村	7	8	1	0	なし		14,100	8,800	22,900	11,450	80,150	103,050
50	喬木村	30	36	17	18	なし		18,500	9,200	27,700	13,850	415,500	983,350
51	豊丘村	36	50	20	28	なし		17,000	9,600	26,600	13,300	478,800	1,303,400
52	大鹿村	17	24	6	6	なし		10,000	6,800	16,800	8,400	142,800	302,400
53	上松町	8	12	3	6	なし		21,000	8,000	29,000	14,500	116,000	304,500
54	南木曾町	10	19	14	4	ある	1/2独自減免	17,000	8,500	25,500	12,750	127,500	471,750
55	木相村	10	11	7	12	なし		19,000	7,500	26,500	13,250	132,500	397,500
56	王滝村	2	1	1	1	なし		18,600	8,000	26,600	13,300	26,600	39,900
57	大桑村	6	3	1	4	なし		22,000	8,400	30,400	15,200	91,200	121,600
58	木曾町	22	90	0	0	ある	18歳未満翌年還付	21,000	9,000	30,000	15,000	330,000	1,350,000
59	麻績村	13	13	8	7	なし		24,000	8,700	32,700	16,350	212,550	457,800
60	生坂村	15	20	10	14	なし		23,000	7,400	30,400	15,200	228,000	668,800
61	山形村	81	87	45	49	なし		20,000	6,000	26,000	13,000	1,053,000	2,353,000
62	朝日村					なし		20,000	9,000	29,000	14,500		
63	筑北村	18	19	10	8	なし		26,000	7,000	33,000	16,500	297,000	610,500
64	池田町	31	0	0	0	なし		19,000	9,000	28,000	14,000	434,000	
65	松川村	22	23	16	14	なし		23,500	8,000	31,500	15,750	346,500	834,750
66	白馬村	350	470	203	225	なし		15,900	13,300	29,200	14,600	5,110,000	13,110,800
67	小谷村	28	38	10	18	なし		12,000	7,700	19,700	9,850	275,800	650,100
68	坂城町	48	54	36	22	なし		21,000	8,400	29,400	14,700	705,600	1,646,400
69	小布施町	61	103	62	77			23,000	9,100	32,100	16,050	979,050	3,884,100
70	高山村	20	0	0	0	なし		21,700	5,800	27,500	13,750	275,000	
71	山ノ内町	82	96	58	60	なし		23,000	10,000	33,000	16,500	1,353,000	3,531,000
72	木島平村	15	30	8	4	なし		21,000	7,900	28,900	14,450	216,750	606,900
73	野沢温泉村	44	29	9	12	なし		17,800	6,000	23,800	11,900	523,600	595,000
74	信濃町	53	40	30	29	なし		20,800	7,200	28,000	14,000	742,000	1,386,000
75	飯綱町	48	0	0	0	なし		22,000	8,000	30,000	15,000	720,000	
76	小川村	16	13	2	2	なし		20,000	6,500	26,500	13,250	212,000	225,250
77	栄村	3	5	6	6	ある	1/2独自減免	15,000	6,500	21,500	10,750	32,250	182,750
合計												122,790,790	333,934,030
合計1/2												61,395,395	166,967,015

*未就学児試算は、均等割を更に1/2軽減した場合に要する費用
 *18歳未満試算は、小学生～高校生の均等割を1/2軽減した場合に要する費用
 *小学生以上の人数の回答がない市町村は計算から除外した

新型コロナ保険料減免・傷病手当金

CODE	市町村	保険料減免R3(世帯)	保険料減免R2(世帯)	傷病手当R3(人)	傷病手当R2(人)
1	長野市	313	728	25	8
2	松本市	180	519	26	2
3	上田市	96	256	7	1
4	岡谷市	10	33	6	0
5	飯田市	45	110	1	0
6	諏訪市	9	35	0	0
7	須坂市	7	44	2	0
8	小諸市	9	70	4	0
9	伊那市	20	87	14	4
10	駒ヶ根市	3	32	1	0
11	中野市	12	51	3	0
12	大町市	9	102	9	0
13	飯山市	16	33	0	0
14	茅野市	30	85	7	1
15	塩尻市	17	80	4	0
16	千曲市	14	64	2	0
17	佐久市	35	219	2	0
18	東御市	27	60	1	0
19	安曇野市	24	99	3	0
20	小海町	1	8	0	0
21	川上村	2	3	0	0
22	南牧村	2	3	0	0
23	南相木村	0	0	0	0
24	北相木村	0	0	0	0
25	佐久穂町	3	12	0	0
26	軽井沢町	25	67	0	0
27	御代田町	0	0	1	0
28	立科町	7	28	0	0
29	青木村	0	0	0	0
30	長和町	1	4	1	0
31	下諏訪町	3	16	1	0
32	富士見町	8	31	1	0
33	原村	2	12	1	0
34	辰野町	3	23	0	0
35	箕輪町	22	30	1	0
36	飯島町	0	3	0	0
37	南箕輪村	3	18	1	0
38	中川村	1	4	0	0
39	宮田村	3	10	0	0
40	松川町	2	13	0	0
41	高森町	1	11	0	0
42	阿南町	1	5	1	6
43	阿智村	1	7	0	0
44	平谷村	0	0	0	0
45	根羽村	0	0	0	0
46	下條村	0	3	0	0
47	売木村	0	0	0	0
48	天龍村	0	0	0	0
49	泰阜村	0	0	0	0
50	喬木村	3	3	0	0
51	豊丘村	1	1	3	0
52	大鹿村	1	3	0	0
53	上松町	2	4	0	0
54	南木曾町	4	19	0	0
55	木祖村	0	0	0	0
56	王滝村	2	2	0	0
57	大桑村	1	5	0	0
58	木曾町	12	34	0	1
59	麻績村	1	8	0	0
60	生坂村	0	4	0	0

新型コロナ保険料減免・傷病手当金

CODE	市町村	保険料減免R3(世帯)	保険料減免R2(世帯)	傷病手当R3(人)	傷病手当R2(人)
61	山形村	3	19	0	1
62	朝日村	2	7	2	0
63	筑北村	2	5	0	0
64	池田町	6	14	0	0
65	松川村	6	38	2	0
66	白馬村	20	55	11	0
67	小谷村	4	22	1	0
68	坂城町	3	9	0	0
69	小布施町	6	13	0	0
70	高山村	0	1	0	0
71	山ノ内町	6	16	0	0
72	木島平村	3	5	0	0
73	野沢温泉	6	5	0	0
74	信濃町	6	0	0	0
75	飯綱町	9	16	0	0
76	小川村	4	3	0	0
77	栄村	0	2	0	0
		1080	3331	144	24

長野県の令和4年度市町村国保料（税）

（1）令和4年度保険料（税）率 P47～

- ① 全ての料率を据え置いたのは41市町村。
- ② 資産割を廃止した市町村は7増え全体で44市町村が3方式となった。2017年には3方式は3市町村のみだったがその後増加し、半数を超えた。
- ③ 医療分で所得割が最も高いのは長野市で8.2%、松本市8.1%、小川村7.9%と続く。一方低いのは下伊那地区の根羽村3.0%、売木村3.5%、平谷村3.7%など。
- ④ 医療分の均等割は御代田町で27,000円が最も高く、筑北村26,000円、南牧村25,200円。一方、均等割が一番低いのは大鹿村で10,000円、平等割も大鹿村が11,000円で最も低い。なお、平等割が最も高いのは南牧村、御代田町、青木村で25,000円。

（2）保険料試算

（A）試算の前提

ケース1 夫婦2人（40歳以上）、子ども1人で所得は自営業の夫の所得のみで250万円、固定資産税3万円、なお、子どもは小学1年生以上。

ケース2 65歳以上2人世帯で所得200万円（年金収入夫240万円、妻180万円）、固定資産税3万円の世帯

いずれも端数処理は省略した。

（B）試算結果の概要

一、前年（2021年度）との比較

① 夫婦、子ども1人で所得250万円世帯の場合 P53～

1. 保険料（税）の据え置きは41市町村、引き上げ22市町村、引き下げ14市町村。
2. 引き上げ幅が大きいのは、南相木村は2年連続で51,790円、下條村は全体的に引き上げを行い33,738円、南牧村は資産割を引き下げる一方で所得割を医療・支援・介護ともに引き上げた結果30,399円の引き上げとなる。
3. 引き下げ幅が大きいのは上田市で医療・支援・介護の所得割を引き下げるとともに医療分の均等割、平等割を引き下げた結果▲38,806円、松本市は医療分の所得割と平等割を引き下げ▲21,700円、その他生坂村（▲19,260円）、御代田町（▲10,100円）など。
4. 保険料（税）は高い順から飯山市（413,405円）、松本市（412,230円）、佐久市（411,830円）、低い順から根羽村（213,920円）、平谷村（250,025円）、大鹿村（261,780円）で飯山市と根羽村で格差は1.93倍、飯山市の保険料は対所得比で16.5%。

② 65歳以上夫婦で年金所得200万円世帯の場合 P55～

1. 保険料（税）の据え置きは41市町村、引き上げ17市町村、引き下げ19市町村。
2. 引き上げ幅が大きいのは、南相木村（25,230円）、下條村（12,778円）、南牧村（11,538円）など。
3. 引き下げ幅が大きいのは上田市（▲17,952円）、（生坂村（▲15,960円）、松本市（▲12,400円）など。
4. 保険料（税）は高い順から麻績村（216,455円）、筑北村（215,510円）、南相木村（215,310円）、低い順から根羽村（106,520円）、売木村（126,500円）、大鹿村（129,760円）で麻績村

と根羽村で格差は 2.03 倍。なお 65 歳以上の世帯のため第一号介護保険料を別途負担する。

二、未就学児均等割減免の効果（夫婦、未就学児子ども 2 人、所得 250 万円） P57

2 万円以上の引き下げは 66 市町村、3 万円以上の引き下げとなった市町村は 27 あった。

三、所得別比較（夫婦、子ども 1 人） P59

所得 150 万円～200 万円では、南相木村の保険料が一番高い、飯山市、佐久市がそれに続く。所得 250 万円では高い順から飯山市、松本市、佐久市、所得 300 万円では松本市、飯山市、佐久市の順となる。根羽村が各所得で一番低く、大鹿村、平谷村、根羽村が下位 3 村を占める。保険料格差は所得 150 万円では 1.89 倍だが、所得 300 万円では 1.99 と約 2 倍になる。

四、2017 年度との比較（夫婦、子ども 1 人で所得 250 万円世帯の場合） P60～

1. 都道府県単位化前の 2017 年度と比較して、保険料（税）を据え置いているのは 10 市町村、引き上げが 40 市町村、引き下げが 27 市町村で、半数を超える 51.9%の市町村がこれまで引き上げを行っている。
2. 引き上げ幅が大きいのは、南相木村（80,770 円）、中野市（63,890 円）、飯山市（55,045 円）。
3. 引き下げ幅が大きいのは阿南町（▲59,070 円）、須坂市（▲46,000 円）、小布施町（▲54,210 円）。

五、協会けんぽ保険料との比較 P62～

1、所得 250 万円夫婦（40 歳）と子ども一人の世帯

- （1）協会けんぽと市町村国保料（税）の比較を行った。国保は所得 250 万円で固定資産税 3 万円、協会けんぽは給与所得控除後の所得が 250 万 800 円となる年間給与収入 367 万 6 千円を賞与 4.32 月分（県人事院勧告 令和 3 年職種別民間給与実態調査）として給与月額を 225,245 円と算出し標準報酬月額 220000 円、長野県の保険料率 11.31%（健康保険料率 9.67%、介護保険料率 1.64%）で計算した。なお、子どもは小学 1 年生以上で計算。
- （2）松本市、飯山市、佐久市、南相木村の国保料（税）は協会けんぽ保険料の 2 倍以上、1.7 倍以上の市町村が 59 と全体の 76.6%、1.5 倍以上は 9 割を超える。松本市、飯山市が最も格差が大きく 2.02 倍。格差が小さいのは根羽村（1.05 倍）、平谷村（1.22 倍）、大鹿村（1.28 倍）。

2、所得 250 万円夫婦（40 歳未満）と子ども一人の世帯

- （1）1 と同様の条件で協会けんぽは標準報酬月額 220000 円、健康保険料率 9.67%で計算した。
- （2）協会けんぽ保険料の 2 倍以上の市町村はなく、1.7 倍以上の市町村が 45 で全体の 58.4%、1.5 倍以上は 71 町村で全体の 92.2%になる。青木村が 1.96 倍で最も格差が大きく、松本市、南相木村が 1.94 倍と続く。格差が小さいのは根羽村（0.95 倍）、売木村（1.16 倍）、大鹿村（1.21 倍）で根羽村のみが協会けんぽより低くなった。
- （3）なお、子ども 2 人の場合、協会けんぽの保険料に変化はないが、国保保険料が 2 倍以上となる市町村は長野市、松本市、岡谷市、諏訪市、飯山市、佐久市など 14（18.2%）で、1.7 倍以上の市町村は 66（85.7%）に及ぶ。

令和4年度 保険料(税)率

前年度増減

	医療分									介護分									支援分			医療分			支援分			介護分																																																																																																																																																																																																																																																																																																																																																																																																																																											
	所得割			均等割			平等割			所得割			均等割			平等割			所得割	均等割	平等割	所得割	均等割	平等割	所得割	均等割	平等割	所得割	均等割	平等割	所得割	均等割	平等割																																																																																																																																																																																																																																																																																																																																																																																																																																						
	8.20	0.00	17,760	19,680	17,600	19,680	2.80	0.00	6,240	7,560	2.60	0.00	8,760	7,080	8.10	0.00	18,800	21,700																18,800	3.20	0.00	6,500	7,400	2.60	0.00	6,400	6,700	5.90	0.00	20,000	19,900	20,000	2.43	0.00	8,700	7,300	2.20	0.00	8,900	6,500	7.61	11.95	21,800	20,000	20,000	2.40	2.98	8,600	6,800	2.02	2.40	8,600	6,800	6.60	0.00	16,500	21,000	21,000	3.05	0.00	10,600	0	2.70	0.00	8,600	6,800	7.20	22.30	19,000	22,000	22,000	2.70	7.30	8,000	9,500	1.70	7.10	7,000	6,000	7.40	0.00	19,000	19,000	19,000	2.90	0.00	6,000	6,000	2.10	0.00	8,000	7,000	6.00	7.00	18,000	20,000	20,000	2.90	3.00	8,500	7,000	3.20	4.50	9,000	8,000	6.50	0.00	23,400	24,400	24,400	2.30	0.00	8,800	7,900	2.40	0.00	10,300	7,700	7.30	16.00	18,000	20,000	20,000	2.85	4.00	7,400	6,500	2.19	7.00	7,300	6,400	6.90	10.50	22,500	18,600	18,600	2.50	6.60	7,800	6,600	2.30	4.20	9,800	6,000	5.90	14.00	21,000	24,000	24,000	2.40	0.00	9,000	8,000	2.20	0.00	9,000	7,000	6.90	8.20	20,000	20,100	20,100	3.45	4.00	9,800	9,700	2.60	1.60	7,500	7,000	6.47	13.00	19,200	20,000	20,000	1.93	6.00	7,500	8,600	1.87	5.70	7,700	6,000	6.48	0.00	23,400	23,900	23,900	2.28	0.00	8,400	7,600	1.99	0.00	8,500	6,800	7.70	0.00	19,500	22,000	22,000	2.40	0.00	7,500	7,200	1.80	0.00	7,300	6,300	7.30	8.00	20,800	24,400	24,400	2.75	2.90	7,300	8,700	2.75	3.00	9,000	7,300	6.70	16.80	19,000	19,500	19,500	2.30	5.60	6,500	6,500	2.30	2.70	9,000	9,000	6.90	0.00	20,400	20,400	20,400	2.70	0.00	9,600	9,600	2.20	0.00	7,000	7,000	6.50	31.00	16,000	17,000	17,000	3.30	10.00	3,400	3,400	1.80	12.00	8,000	6,000	5.30	20.00	25,000	24,000	24,000	1.80	8.00	8,000	8,000	1.20	4.00	11,000	9,000	6.44	23.00	25,200	25,000	25,000	1.23	8.00	9,000	5,100	1.00	7.00	9,000	5,100	6.30	15.00	24,000	22,000	22,000	3.20	6.70	10,500	9,500	2.10	4.50	9,500	8,500	6.70	30.00	24,000	20,000	20,000	2.50	11.00	7,000	9,000	2.10	8.00	9,000	6,000	6.70	18.00	21,000	22,000	22,000	2.00	11.00	8,000	7,000	1.90	9.00	9,000	6,000	7.50	0.00	18,500	21,000	21,000	2.60	0.00	6,500	6,600	2.70	0.00	8,300	5,000	7.00	0.00	27,000	25,000	25,000	2.20	0.00	7,000	7,000	2.30	0.00	9,500	8,000	5.60	18.00	21,000	21,500	21,500	1.60	5.13	6,000	6,200	2.05	7.65	9,200	6,400	7.60	0.00	25,000	25,000	25,000	2.90	0.00	6,400	6,400	2.10	0.00	7,300	6,500	6.25	22.00	20,660	17,320	17,320	2.30	10.00	7,660	7,000	1.80	11.00	8,000	5,000	7.50	26.00	16,200	16,500	16,500	2.40	8.80	5,800	6,200	2.10	9.10	7,600	5,500	7.05	0.00	19,600	18,500	18,500	2.67	0.00	7,900	6,800	2.30	0.00	7,900	5,000	6.40	12.00	19,600	20,800	20,800	2.20	3.00	6,200	7,000	1.92	5.60	7,400	6,200	5.20	20.00	21,000	20,000	20,000	1.80	9.40	7,000	6,000	1.30
1	長野市	8.20	0.00	17,760	19,680	17,600	19,680	2.80	0.00	6,240	7,560	2.60	0.00	8,760	7,080																																																																																																																																																																																																																																																																																																																																																																																																																																																								
2	松本市	8.10	0.00	18,800	21,700	18,800	21,700	3.20	0.00	6,500	7,400	2.60	0.00	6,400	6,700																																																																																																																																																																																																																																																																																																																																																																																																																																																								
3	上田市	5.90	0.00	20,000	19,900	20,000	19,900	2.43	0.00	8,700	7,300	2.20	0.00	8,900	6,500																																																																																																																																																																																																																																																																																																																																																																																																																																																								
4	岡谷市	7.61	11.95	21,800	20,000	20,000	20,000	2.40	2.98	8,600	6,800	2.02	2.40	8,600	6,800																																																																																																																																																																																																																																																																																																																																																																																																																																																								
5	飯田市	6.60	0.00	16,500	21,000	21,000	21,000	3.05	0.00	10,600	0	2.70	0.00	8,600	6,800																																																																																																																																																																																																																																																																																																																																																																																																																																																								
6	諏訪市	7.20	22.30	19,000	22,000	22,000	22,000	2.70	7.30	8,000	9,500	1.70	7.10	7,000	6,000																																																																																																																																																																																																																																																																																																																																																																																																																																																								
7	須坂市	7.40	0.00	19,000	19,000	19,000	19,000	2.90	0.00	6,000	6,000	2.10	0.00	8,000	7,000																																																																																																																																																																																																																																																																																																																																																																																																																																																								
8	小諸市	6.00	7.00	18,000	20,000	20,000	20,000	2.90	3.00	8,500	7,000	3.20	4.50	9,000	8,000																																																																																																																																																																																																																																																																																																																																																																																																																																																								
9	伊那市	6.50	0.00	23,400	24,400	24,400	24,400	2.30	0.00	8,800	7,900	2.40	0.00	10,300	7,700																																																																																																																																																																																																																																																																																																																																																																																																																																																								
10	駒ヶ根市	7.30	16.00	18,000	20,000	20,000	20,000	2.85	4.00	7,400	6,500	2.19	7.00	7,300	6,400																																																																																																																																																																																																																																																																																																																																																																																																																																																								
11	中野市	6.90	10.50	22,500	18,600	18,600	18,600	2.50	6.60	7,800	6,600	2.30	4.20	9,800	6,000																																																																																																																																																																																																																																																																																																																																																																																																																																																								
12	大町市	5.90	14.00	21,000	24,000	24,000	24,000	2.40	0.00	9,000	8,000	2.20	0.00	9,000	7,000																																																																																																																																																																																																																																																																																																																																																																																																																																																								
13	飯山市	6.90	8.20	20,000	20,100	20,100	20,100	3.45	4.00	9,800	9,700	2.60	1.60	7,500	7,000																																																																																																																																																																																																																																																																																																																																																																																																																																																								
14	茅野市	6.47	13.00	19,200	20,000	20,000	20,000	1.93	6.00	7,500	8,600	1.87	5.70	7,700	6,000																																																																																																																																																																																																																																																																																																																																																																																																																																																								
15	塩尻市	6.48	0.00	23,400	23,900	23,900	23,900	2.28	0.00	8,400	7,600	1.99	0.00	8,500	6,800																																																																																																																																																																																																																																																																																																																																																																																																																																																								
16	千曲市	7.70	0.00	19,500	22,000	22,000	22,000	2.40	0.00	7,500	7,200	1.80	0.00	7,300	6,300																																																																																																																																																																																																																																																																																																																																																																																																																																																								
17	佐久市	7.30	8.00	20,800	24,400	24,400	24,400	2.75	2.90	7,300	8,700	2.75	3.00	9,000	7,300																																																																																																																																																																																																																																																																																																																																																																																																																																																								
18	東御市	6.70	16.80	19,000	19,500	19,500	19,500	2.30	5.60	6,500	6,500	2.30	2.70	9,000	9,000																																																																																																																																																																																																																																																																																																																																																																																																																																																								
19	安曇野市	6.90	0.00	20,400	20,400	20,400	20,400	2.70	0.00	9,600	9,600	2.20	0.00	7,000	7,000																																																																																																																																																																																																																																																																																																																																																																																																																																																								
20	小海町	6.50	31.00	16,000	17,000	17,000	17,000	3.30	10.00	3,400	3,400	1.80	12.00	8,000	6,000																																																																																																																																																																																																																																																																																																																																																																																																																																																								
21	川上村	5.30	20.00	25,000	24,000	24,000	24,000	1.80	8.00	8,000	8,000	1.20	4.00	11,000	9,000																																																																																																																																																																																																																																																																																																																																																																																																																																																								
22	南牧村	6.44	23.00	25,200	25,000	25,000	25,000	1.23	8.00	9,000	5,100	1.00	7.00	9,000	5,100																																																																																																																																																																																																																																																																																																																																																																																																																																																								
23	南相木村	6.30	15.00	24,000	22,000	22,000	22,000	3.20	6.70	10,500	9,500	2.10	4.50	9,500	8,500																																																																																																																																																																																																																																																																																																																																																																																																																																																								
24	北相木村	6.70	30.00	24,000	20,000	20,000	20,000	2.50	11.00	7,000	9,000	2.10	8.00	9,000	6,000																																																																																																																																																																																																																																																																																																																																																																																																																																																								
25	佐久穂町	6.70	18.00	21,000	22,000	22,000	22,000	2.00	11.00	8,000	7,000	1.90	9.00	9,000	6,000																																																																																																																																																																																																																																																																																																																																																																																																																																																								
26	軽井沢町	7.50	0.00	18,500	21,000	21,000	21,000	2.60	0.00	6,500	6,600	2.70	0.00	8,300	5,000																																																																																																																																																																																																																																																																																																																																																																																																																																																								
27	御代田町	7.00	0.00	27,000	25,000	25,000	25,000	2.20	0.00	7,000	7,000	2.30	0.00	9,500	8,000																																																																																																																																																																																																																																																																																																																																																																																																																																																								
28	立科町	5.60	18.00	21,000	21,500	21,500	21,500	1.60	5.13	6,000	6,200	2.05	7.65	9,200	6,400																																																																																																																																																																																																																																																																																																																																																																																																																																																								
29	青木村	7.60	0.00	25,000	25,000	25,000	25,000	2.90	0.00	6,400	6,400	2.10	0.00	7,300	6,500																																																																																																																																																																																																																																																																																																																																																																																																																																																								
30	長和町	6.25	22.00	20,660	17,320	17,320	17,320	2.30	10.00	7,660	7,000	1.80	11.00	8,000	5,000																																																																																																																																																																																																																																																																																																																																																																																																																																																								
31	下諏訪町	7.50	26.00	16,200	16,500	16,500	16,500	2.40	8.80	5,800	6,200	2.10	9.10	7,600	5,500																																																																																																																																																																																																																																																																																																																																																																																																																																																								
32	富士見町	7.05	0.00	19,600	18,500	18,500	18,500	2.67	0.00	7,900	6,800	2.30	0.00	7,900	5,000																																																																																																																																																																																																																																																																																																																																																																																																																																																								
33	原村	6.40	12.00	19,600	20,800	20,800	20,800	2.20	3.00	6,200	7,000	1.92	5.60	7,400	6,200																																																																																																																																																																																																																																																																																																																																																																																																																																																								
34	辰野町	5.20	20.00	21,000	20,000	20,000	20,000	1.80	9.40	7,000	6,000	1.30	7.00	7,300	5,000																																																																																																																																																																																																																																																																																																																																																																																																																																																								
35	箕輪町	6.50	0.00	25,000	24,000	24,000	24,000	2.30	0.00	8,500	8,000	1.80	0.00	8,000	6,000																																																																																																																																																																																																																																																																																																																																																																																																																																																								

令和4年度 保険料(税)率

前年度増減

	医療分						介護分						支援分			医療分			介護分			支援分			医療分			介護分														
	所得割	資産割	均等割	平等割	所得割	資産割	均等割	平等割	所得割	資産割	均等割	平等割	所得割	資産割	均等割	平等割	所得割	資産割	均等割	平等割	所得割	資産割	均等割	平等割	所得割	資産割	均等割	平等割	所得割	資産割	均等割	平等割	所得割	資産割	均等割	平等割	所得割	資産割	均等割	平等割		
36	飯島町	6.10	0.00	20,500	21,300	2.50	0.00	8,100	7,200	2.30	0.00	8,700	7,000	-	-	-	-	-	-	-	-	-	-	-	-	-	-	-	-	-	-	-	-	-	-	-	-	-	-	-		
37	南箕輪村	6.30	0.00	22,800	23,700	2.35	0.00	9,000	8,000	1.95	0.00	8,700	6,500	-	-	-	-	-	-	-	-	-	-	-	-	-	-	-	-	-	-	-	-	-	-	-	-	-	-	-		
38	中川村	5.80	27.00	21,000	21,000	1.75	7.00	5,300	5,000	1.75	7.10	8,500	6,500	-	-	-	-	-	-	-	-	-	-	-	-	-	-	-	-	-	-	-	-	-	-	-	-	-	-	-	-	
39	宮田村	6.53	0.00	23,800	24,900	2.33	0.00	8,700	7,800	2.25	0.00	9,800	7,200	-	-	-	-	-	-	-	-	-	-	-	-	-	-	-	-	-	-	-	-	-	-	-	-	-	-	-	-	
40	松川町	5.70	0.00	16,000	14,300	2.55	0.00	9,200	7,800	2.32	0.00	9,500	6,500	-	-	-	-	-	-	-	-	-	-	-	-	-	-	-	-	-	-	-	-	-	-	-	-	-	-	-	-	
41	高森町	6.90	0.00	16,000	18,000	2.60	0.00	9,000	6,000	2.72	0.00	9,000	5,500	-	-	-	-	-	-	-	-	-	-	-	-	-	-	-	-	-	-	-	-	-	-	-	-	-	-	-	-	
42	阿南町	6.26	0.00	19,000	15,900	2.84	0.00	8,400	6,800	2.43	0.00	7,000	4,500	-	-	-	-	-	-	-	-	-	-	-	-	-	-	-	-	-	-	-	-	-	-	-	-	-	-	-	-	
43	阿智村	7.30	0.00	18,000	23,000	2.30	0.00	8,500	7,000	1.80	0.00	8,200	6,500	-	-	-	-	-	-	-	-	-	-	-	-	-	-	-	-	-	-	-	-	-	-	-	-	-	-	-	-	
44	平谷村	3.70	0.00	15,000	14,500	2.15	0.00	8,300	7,500	0.90	0.00	7,100	4,200	-	-	-	-	-	-	-	-	-	-	-	-	-	-	-	-	-	-	-	-	-	-	-	-	-	-	-	-	
45	根羽村	3.00	0.00	13,500	12,500	1.30	0.00	6,000	6,000	1.30	0.00	7,500	6,000	-	-	-	-	-	-	-	-	-	-	-	-	-	-	-	-	-	-	-	-	-	-	-	-	-	-	-	-	
46	下條村	5.50	0.00	18,760	15,750	2.66	0.00	9,100	7,480	2.23	0.00	9,520	5,510	-	-	-	-	-	-	-	-	-	-	-	-	-	-	-	-	-	-	-	-	-	-	-	-	-	-	-	-	-
47	売木村	3.50	0.00	13,000	10,400	2.50	0.00	7,900	5,900	2.40	0.00	8,600	4,200	-	-	-	-	-	-	-	-	-	-	-	-	-	-	-	-	-	-	-	-	-	-	-	-	-	-	-	-	-
48	天龍村	4.00	0.00	15,000	22,000	1.90	0.00	8,000	10,000	2.10	0.00	11,000	6,000	-	-	-	-	-	-	-	-	-	-	-	-	-	-	-	-	-	-	-	-	-	-	-	-	-	-	-	-	-
49	桑阜村	5.15	0.00	14,100	14,000	2.65	0.00	8,800	8,300	1.72	0.00	6,300	5,300	-	-	-	-	-	-	-	-	-	-	-	-	-	-	-	-	-	-	-	-	-	-	-	-	-	-	-	-	-
50	喬木村	6.17	0.00	18,500	19,000	2.80	0.00	9,200	7,500	2.75	0.00	10,700	6,000	-	-	-	-	-	-	-	-	-	-	-	-	-	-	-	-	-	-	-	-	-	-	-	-	-	-	-	-	-
51	豊丘村	4.92	0.00	17,000	13,500	2.97	0.00	9,600	7,200	2.47	0.00	10,600	5,300	-	-	-	-	-	-	-	-	-	-	-	-	-	-	-	-	-	-	-	-	-	-	-	-	-	-	-	-	-
52	大鹿村	4.30	0.00	10,000	11,000	2.60	0.00	6,800	6,500	1.50	0.00	7,700	4,600	-	-	-	-	-	-	-	-	-	-	-	-	-	-	-	-	-	-	-	-	-	-	-	-	-	-	-	-	-
53	上松町	6.70	15.00	21,000	21,000	2.20	2.00	8,000	6,100	1.60	1.50	7,100	5,000	-	-	-	-	-	-	-	-	-	-	-	-	-	-	-	-	-	-	-	-	-	-	-	-	-	-	-	-	-
54	南木曾町	7.40	0.00	17,000	21,000	2.35	0.00	8,500	6,300	2.83	0.00	10,500	7,000	-	-	-	-	-	-	-	-	-	-	-	-	-	-	-	-	-	-	-	-	-	-	-	-	-	-	-	-	-
55	木祖村	6.20	0.00	19,000	20,000	2.60	0.00	7,500	8,000	2.00	0.00	8,500	6,000	-	-	-	-	-	-	-	-	-	-	-	-	-	-	-	-	-	-	-	-	-	-	-	-	-	-	-	-	-
56	玉滝村	5.80	0.00	18,600	17,900	2.20	0.00	8,000	7,500	2.05	0.00	8,500	7,000	-	-	-	-	-	-	-	-	-	-	-	-	-	-	-	-	-	-	-	-	-	-	-	-	-	-	-	-	-
57	大桑村	6.50	7.00	22,000	22,000	2.40	1.80	8,400	7,400	2.10	2.00	8,500	6,900	-	-	-	-	-	-	-	-	-	-	-	-	-	-	-	-	-	-	-	-	-	-	-	-	-	-	-	-	-
58	木曾町	5.80	0.00	21,000	21,000	2.40	0.00	9,000	8,000	2.20	0.00	9,000	7,000	-	-	-	-	-	-	-	-	-	-	-	-	-	-	-	-	-	-	-	-	-	-	-	-	-	-	-	-	-
59	麻績村	7.00	35.75	24,000	23,000	2.20	11.50	8,700	9,000	1.80	0.00	7,900	5,900	-	-	-	-	-	-	-	-	-	-	-	-	-	-	-	-	-	-	-	-	-	-	-	-	-	-	-	-	-
60	生坂村	6.80	0.00	23,000	20,800	2.20	0.00	7,400	6,500	1.80	0.00	8,000	5,300	-	-	-	-	-	-	-	-	-	-	-	-	-	-	-	-	-	-	-	-	-	-	-	-	-	-	-	-	-
61	山形村	7.00	20.00	20,000	22,000	2.00	10.00	6,000	6,000	1.80	0.00	8,000	6,000	-	-	-	-	-	-	-	-	-	-	-	-	-	-	-	-	-	-	-	-	-	-	-	-	-	-	-	-	-
62	朝日村	6.70	17.40	20,000	21,000	2.60	5.40	9,000	8,000	1.88	5.00	8,000	7,000	-	-	-	-	-	-	-	-	-	-	-	-	-	-	-	-	-	-	-	-	-	-	-	-	-	-	-	-	-
63	筑北村	7.20	41.00	26,000	22,500	1.95	12.00	7,000	6,800	1.25	14.00	8,500	6,000	-	-	-	-	-	-	-	-	-	-	-	-	-	-	-	-	-	-	-	-	-	-	-	-	-	-	-	-	-
64	池田町	6.30	0.00	19,000	18,500	2.60	0.00	9,000	7,000	1.90	0.00	7,000	5,000	-	-	-	-	-	-	-	-	-	-	-	-	-	-	-	-	-	-	-	-	-	-	-	-	-	-	-	-	-
65	松川村	6.20	0.00	23,500	23,500	2.10	0.00	8,000	7,500	2.00	0.00	9,000	7,000	-	-	-	-	-	-	-	-	-	-	-	-	-	-	-	-	-	-	-	-	-	-	-	-	-	-	-	-	-
66	白馬村	4.60	0.00	15,900	12,000	3.90	0.00	13,300	10,000	2.40	0.00	11,000	6,100	-	-	-	-	-	-	-	-	-	-	-	-	-	-	-	-	-	-	-	-	-	-	-	-	-	-	-	-	-
67	小谷村	6.20	0.00	12,000	24,000	2.80	0.00	7,700	8,600	1.60	0.00	8,600	7,200	-	-	-	-	-	-	-	-	-	-	-	-	-	-	-	-	-	-	-	-	-	-	-	-	-	-	-	-	-
68	坂城町	6.70	4.50	21,000	21,000	2.55	0.50	8,400	8,500	2.40	1.00	7,700	7,700	-	-	-	-	-	-	-	-	-	-	-	-	-	-	-	-	-	-	-	-	-	-	-	-	-	-	-	-	-
69	小布施町	6.25	0.00	23,000	18,000	2.40	0.00	9,100	6,700	2.15	0.00	9,600	5,000	-	-	-	-	-	-	-	-	-	-	-	-	-	-	-	-	-	-	-	-	-	-	-	-	-	-	-	-	-
70	高山村	7.80	22.20	21,700	21,200	2.10	7.10	5,800	5,800	2.40	6.70	8,000	7,000	-	-	-	-	-	-	-	-	-	-	-	-	-	-	-	-	-	-	-	-	-	-	-	-	-	-	-	-	-

	令和4年度 保険料(税)率														前年度増減									
	医療分				支援分				介護分						医療分		支援分		介護分					
	所得割	資産割	均等割	平等割	所得割	資産割	均等割	平等割	所得割	資産割	均等割	平等割	所得割	資産割	均等割	平等割	所得割	資産割	均等割	平等割	所得割	資産割	均等割	平等割
71 山ノ内町	4.80	15.50	23,000	21,400	2.10	7.50	10,000	8,200	1.70	6.50	11,800	6,400	-	-	-	-	-	-	-	-	-	-	-	-
72 木島平村	6.50	7.75	21,000	22,100	2.60	3.00	7,900	8,500	2.60	2.90	9,300	7,800	-	▼	△	-	-	-	-	-	△	▼	△	△
73 野沢温泉村	6.90	19.40	17,800	18,000	2.80	7.60	6,000	3,000	2.70	4.80	6,900	5,500	-	-	-	-	-	-	-	-	-	-	-	-
74 信濃町	6.80	0.00	20,800	20,800	2.40	0.00	7,200	7,100	2.20	0.00	6,700	6,500	-	-	-	-	-	-	-	-	-	-	-	-
75 飯綱町	6.60	0.00	22,000	23,000	2.30	0.00	8,000	8,000	1.80	0.00	8,000	6,000	-	-	-	-	-	-	-	-	-	-	-	-
76 小川村	7.90	0.00	20,000	22,000	2.60	0.00	6,500	5,500	2.80	0.00	7,000	5,500	-	-	-	-	-	-	-	-	-	-	-	-
77 栄村	6.10	0.00	15,000	17,000	2.60	0.00	6,500	7,000	1.90	0.00	6,500	5,300	△	▼	△	△	▼	▼	△	△	▼	△	△	
平均	6.37	7.73	19,819	20,125	2.45	2.71	7,901	7,151	2.09	2.33	8,437	6,299												
															(医療)		(支援)		(介護)					
	所得割	資産割	均等割	平等割	所得割	資産割	均等割	平等割	所得割	資産割	均等割	平等割	所得割	資産割	均等割	平等割	所得割	資産割	均等割	平等割	所得割	資産割	均等割	平等割
	9	0	17	15	10	6	14	13	1	14	15	15	9	0	17	15	10	6	14	13	1	14	15	
	引上げ												6	21	2	4	4	21	5	2	1	20	2	1
	引下げ												62	56	58	58	63	56	66	61	63	56	61	61
	据置																							

令和3年

	医療分				支援分				介護分			
	所得割	資産割	均等割	平等割	所得割	資産割	均等割	平等割	所得割	資産割	均等割	平等割
1 長野市	8.20	0.00	17,760	19,680	2.80	0.00	6,240	7,560	2.60	0.00	8,760	7,080
2 松本市	9.10	0.00	18,800	22,700	3.20	0.00	6,500	7,400	2.60	0.00	6,400	6,700
3 上田市	6.90	0.00	21,600	21,200	2.61	0.00	8,700	7,300	2.60	0.00	8,900	6,500
4 岡谷市	7.92	17.92	20,000	16,800	2.38	4.47	8,100	6,400	1.98	3.60	8,300	6,200
5 飯田市	6.60	0.00	16,500	21,000	3.05	0.00	10,600	0	2.70	0.00	8,600	6,800
6 諏訪市	7.20	22.30	19,000	22,000	2.70	7.30	8,000	9,500	1.70	7.10	7,000	6,000
7 須坂市	7.40	0.00	19,000	19,000	2.90	0.00	6,000	6,000	2.10	0.00	8,000	7,000
8 小諸市	6.00	7.00	18,000	20,000	2.90	3.00	8,500	7,000	3.20	4.50	9,000	8,000
9 伊那市	6.50	0.00	23,400	24,400	2.30	0.00	8,800	7,900	2.40	0.00	10,300	7,700
10 駒ヶ根市	7.30	16.00	18,000	20,000	2.85	4.00	7,400	6,500	2.19	7.00	7,300	6,400
11 中野市	6.90	14.90	22,000	18,100	2.50	7.30	7,800	6,500	2.20	4.50	9,400	5,500
12 大田市	5.90	22.00	18,000	24,000	2.40	0.00	11,000	0	2.20	2.00	8,000	7,000
13 飯山市	6.90	16.40	20,000	20,100	3.45	8.10	9,800	9,700	2.60	3.10	7,500	7,000
14 茅野市	6.47	13.00	19,200	20,000	1.93	6.00	7,500	8,600	1.87	5.70	7,700	6,000
15 埴田市	6.74	0.00	23,100	23,700	2.21	0.00	7,900	7,300	1.86	0.00	7,900	6,100
16 千曲市	7.70	18.00	19,500	22,000	2.40	5.30	7,500	7,200	1.80	4.20	7,300	6,300
17 佐久市	7.30	8.00	20,800	24,400	2.75	3.00	9,000	7,300	2.75	2.90	7,300	8,700
18 東御市	6.70	16.80	19,000	19,500	2.30	5.60	6,500	6,500	2.30	2.70	9,000	9,000
19 安曇野市	6.90	0.00	20,400	20,400	2.70	0.00	9,600	9,600	2.20	0.00	7,000	7,000
20 小海町	6.50	31.00	16,000	17,000	3.30	10.00	3,400	3,400	1.80	12.00	8,000	6,000
21 川上村	5.30	30.00	25,000	24,000	1.80	10.00	8,000	8,000	1.00	5.00	10,000	7,000
22 南牧村	5.30	28.00	25,200	25,000	1.20	9.00	9,000	5,100	0.60	8.00	9,000	5,100
23 南相木村	5.90	23.00	18,000	19,000	2.80	10.00	8,500	9,000	1.70	6.70	9,000	6,000
24 北相木村	6.70	30.00	24,000	20,000	2.50	11.00	7,000	9,000	2.10	8.00	9,000	6,000
25 佐久穂町	6.70	18.00	21,000	22,000	2.00	11.00	8,000	7,000	1.90	9.00	9,000	6,000
26 軽井沢町	7.50	0.00	18,500	21,000	2.60	0.00	6,500	6,600	2.70	0.00	8,300	5,000
27 御代田町	7.00	13.00	27,000	27,000	2.20	10.50	7,000	7,000	2.30	3.50	9,500	8,000
28 立科町	5.60	20.00	21,000	21,500	1.60	5.70	6,000	6,200	2.05	8.50	9,200	6,400
29 青木村	7.60	0.00	25,000	25,000	2.90	0.00	6,400	6,000	2.10	0.00	7,300	6,500
30 長和町	6.05	26.00	21,320	16,650	2.10	12.00	8,320	7,000	1.80	11.00	8,000	4,750
31 下諏訪町	7.50	26.00	16,200	16,500	2.40	8.80	5,800	6,200	2.10	9.10	7,600	5,500
32 富士見町	7.05	6.49	19,600	18,500	2.67	2.47	7,900	6,800	2.30	2.85	7,900	5,000
33 原村	6.40	23.00	19,600	20,800	2.20	7.00	6,200	7,000	1.92	9.92	7,400	6,200
34 辰野町	5.20	20.00	21,000	20,000	1.80	9.40	7,000	6,000	1.30	7.00	7,300	5,000
35 箕輪町	6.50	0.00	25,000	24,000	2.30	0.00	8,500	8,000	1.80	0.00	8,000	6,000

令和3年

	医療分				支援分				介護分			
	所得割	資産割	均等割	平等割	所得割	資産割	均等割	平等割	所得割	資産割	均等割	平等割
36 飯島町	6.10	0.00	20,500	21,300	2.50	0.00	8,100	7,200	2.30	0.00	8,700	7,000
37 南箕輪村	6.30	0.00	22,800	23,700	2.35	0.00	9,000	8,000	1.95	0.00	8,700	6,500
38 中川村	5.80	27.00	21,000	21,000	1.75	7.00	5,300	5,000	1.75	7.10	8,500	6,500
39 宮田村	6.53	0.00	23,800	24,900	2.33	0.00	8,700	7,800	2.25	0.00	9,800	7,200
40 松川町	5.70	0.00	15,000	13,000	2.55	0.00	9,200	7,800	2.32	0.00	9,500	6,500
41 高森町	6.90	0.00	16,000	18,000	2.60	0.00	9,000	6,000	2.72	0.00	9,000	5,500
42 阿南町	6.15	0.00	18,700	13,600	3.07	0.00	9,000	6,500	1.84	0.00	8,100	4,400
43 阿智村	7.30	8.00	18,000	23,000	2.30	6.72	8,500	7,000	1.80	6.95	8,200	6,500
44 平谷村	3.70	0.00	15,000	14,500	2.15	0.00	8,300	7,500	0.90	0.00	7,100	4,200
45 根羽村	3.00	0.00	13,500	12,500	1.30	0.00	6,000	6,000	1.30	0.00	7,500	6,000
46 下條村	4.75	0.00	18,600	15,000	2.39	0.00	9,100	7,400	1.71	0.00	9,500	5,000
47 売木村	3.50	0.00	11,500	8,900	2.50	0.00	7,900	5,900	2.40	0.00	8,600	4,200
48 天龍村	4.00	0.00	15,000	22,000	1.90	0.00	8,000	10,000	2.10	0.00	11,000	6,000
49 秦阜村	5.15	0.00	13,400	13,300	2.65	0.00	8,800	8,300	1.72	0.00	6,300	5,300
50 喬木村	6.17	0.00	18,500	19,000	2.80	0.00	9,200	7,500	2.75	0.00	10,700	6,000
51 豊丘村	4.83	0.00	17,000	12,900	3.06	0.00	9,900	7,500	2.47	0.00	10,300	5,100
52 大鹿村	3.81	10.29	9,000	10,100	2.60	9.43	6,400	6,500	1.40	8.14	7,500	4,400
53 上松町	7.10	30.00	21,000	21,000	2.10	4.50	8,000	5,500	1.20	4.00	6,300	4,000
54 南木曾町	7.50	0.00	16,000	21,000	2.25	0.00	8,500	6,000	2.83	0.00	11,000	7,000
55 木祖村	6.20	0.00	19,000	20,000	2.60	0.00	7,500	8,000	2.00	0.00	8,500	6,000
56 玉滝村	5.50	0.00	18,000	17,000	2.10	0.00	8,000	7,000	2.00	0.00	8,500	6,000
57 大桑村	6.50	14.00	20,600	20,900	2.30	3.60	7,600	6,800	2.10	4.00	7,800	6,000
58 木曾町	5.80	0.00	21,000	21,000	2.40	0.00	9,000	8,000	2.20	0.00	9,000	7,000
59 麻績村	7.00	42.90	24,000	23,000	2.20	12.00	8,700	9,000	1.80	13.80	7,900	5,900
60 生坂村	6.80	39.00	23,000	20,800	2.20	14.20	7,400	6,500	1.80	11.00	8,000	5,300
61 山形村	7.00	20.00	20,000	22,000	2.00	10.00	6,000	6,000	1.80	5.00	6,000	6,000
62 朝日村	6.70	17.40	20,000	21,000	2.60	5.40	9,000	8,000	1.88	5.00	8,000	7,000
63 筑北村	7.20	41.00	26,000	22,500	1.95	12.00	7,000	6,800	1.25	14.00	8,500	6,000
64 池田町	6.30	0.00	19,000	18,500	2.60	0.00	9,000	7,000	1.90	0.00	7,000	5,000
65 松川村	6.20	0.00	23,500	23,500	2.10	0.00	8,000	7,500	2.00	0.00	9,000	7,000
66 白馬村	4.60	0.00	15,900	12,000	3.90	0.00	13,300	10,000	2.40	0.00	11,000	6,100
67 小谷村	6.20	0.00	11,000	24,000	2.80	0.00	7,700	8,600	1.60	0.00	8,600	7,200
68 坂城町	6.70	4.50	21,000	21,100	2.55	0.50	8,400	8,500	2.40	1.00	7,700	7,700
69 小布施町	6.25	0.00	23,000	18,000	2.40	0.00	9,100	6,700	2.15	0.00	9,600	5,000
70 高山村	7.80	22.20	21,700	21,200	2.10	7.10	5,800	5,800	2.40	6.70	8,000	7,000

令和3年												
	医療分				支援分				介護分			
	所得割	資産割	均等割	平等割	所得割	資産割	均等割	平等割	所得割	資産割	均等割	平等割
71 山ノ内町	4.80	15.50	23,000	21,400	2.10	7.50	10,000	8,200	1.70	6.50	11,800	6,400
72 木島平村	6.50	15.50	20,700	22,100	2.60	6.00	7,900	8,500	1.90	5.80	7,600	5,600
73 野沢温泉村	6.90	19.40	17,800	18,000	2.80	7.60	6,000	6,700	2.70	4.80	6,900	5,500
74 信濃町	6.80	0.00	20,800	20,800	2.40	0.00	7,200	7,100	2.20	0.00	6,700	6,500
75 飯綱町	6.60	0.00	22,000	23,000	2.30	0.00	8,000	8,000	1.80	0.00	8,000	6,000
76 小川村	7.90	0.00	20,000	22,000	2.60	0.00	6,500	5,500	2.80	0.00	7,000	5,500
77 栄村	5.90	41.30	12,270	15,040	2.80	19.30	5,430	6,660	1.70	10.30	5,080	4,060

2022年度保険料(税)試算

		所得2500000円、資産30000円、大人2人(40歳以上)、子ども1人世帯							
		医療・支援分		介護分		合計		対所得比	
		試算額	順位	試算額	順位	試算額	順位		前年増減
1	長野市	326,940	9	78,420	8	405,360	6	0	16.2
2	松本市	338,910	2	73,320	22	412,230	2	-21,700	16.5
3	上田市	285,731	60	69,840	32	355,571	55	-38,806	14.2
4	岡谷市	329,686	7	66,534	42	396,220	10	3,927	15.8
5	飯田市	302,055	39	79,890	6	381,945	25	0	15.3
6	諏訪市	326,310	10	57,320	67	383,630	24	0	15.3
7	須坂市	313,210	22	66,470	43	379,680	26	0	15.2
8	小諸市	293,730	51	93,590	1	387,320	18	0	15.5
9	伊那市	311,060	24	77,980	9	389,040	17	0	15.6
10	駒ヶ根市	318,805	16	68,433	36	387,238	19	0	15.5
11	中野市	315,810	18	74,470	19	390,280	14	3,850	15.6
12	大町市	298,010	44	70,540	29	368,550	41	10,000	14.7
13	飯山市	337,105	4	76,300	15	413,405	1	-4,140	16.5
14	茅野市	288,280	57	61,819	56	350,099	59	0	14.0
15	塩尻市	308,232	28	64,993	48	373,225	35	3,558	14.9
16	千曲市	319,270	15	58,160	64	377,430	30	-8,250	15.1
17	佐久市	328,705	8	83,125	4	411,830	3	0	16.5
18	東御市	295,520	48	75,420	16	370,940	37	0	14.8
19	安曇野市	318,720	17	66,540	41	385,260	22	0	15.4
20	小海町	293,760	50	62,860	53	356,620	53	0	14.3
21	川上村	286,370	59	57,040	68	343,410	63	4,240	13.7
22	南牧村	300,769	42	45,900	76	346,669	60	30,399	13.9
23	南相木村	338,160	3	72,320	24	410,480	4	51,790	16.4
24	北相木村	324,740	11	69,870	31	394,610	11	0	15.8
25	佐久穂町	304,790	35	66,030	46	370,820	38	0	14.8
26	軽井沢町	311,670	23	77,490	12	389,160	16	0	15.6
27	御代田町	324,440	12	74,610	18	399,050	8	-10,100	16.0
28	立科町	264,679	69	69,530	33	334,209	68	-1,026	13.4
29	青木村	342,950	1	64,570	49	407,520	5	400	16.3
30	長和町	295,865	46	61,560	57	357,425	52	3,440	14.3
31	下諏訪町	304,070	36	66,900	40	370,970	36	0	14.8
32	富士見町	309,004	26	68,410	37	377,414	31	-3,543	15.1
33	原村	287,720	58	62,424	54	350,144	58	-5,796	14.0
34	辰野町	263,720	71	48,610	74	312,330	71	0	12.5
35	箕輪町	314,660	20	59,260	59	373,920	34	0	15.0
36	飯島町	292,320	54	72,010	25	364,330	45	0	14.6
37	南箕輪村	306,155	31	64,265	51	370,420	39	0	14.8
38	中川村	271,385	65	61,855	55	333,240	69	0	13.3
39	宮田村	313,602	21	73,375	21	386,977	20	0	15.5
40	松川町	268,475	68	73,524	20	341,999	64	4,300	13.7
41	高森町	295,650	47	79,804	7	375,454	32	0	15.0
42	阿南町	293,270	53	68,801	34	362,071	49	9,329	14.5
43	阿智村	308,220	29	60,160	58	368,380	42	-6,501	14.7
44	平谷村	212,995	74	37,030	77	250,025	76	0	10.0
45	根羽村	166,010	77	47,910	75	213,920	77	0	8.6
46	下條村	275,722	64	70,711	28	346,433	61	33,738	13.9
47	売木村	203,200	76	71,080	27	274,280	74	6,000	11.0
48	天龍村	223,130	73	71,470	26	294,600	73	0	11.8
49	黍阜村	252,460	72	53,504	70	305,964	72	2,800	12.2
50	喬木村	295,279	49	84,325	3	379,604	27	0	15.2
51	豊丘村	263,823	70	77,629	11	341,452	65	200	13.7
52	大鹿村	210,730	75	51,050	73	261,780	75	9,555	10.5
53	上松町	303,430	37	52,770	72	356,200	54	-730	14.2
54	南木曾町	305,625	32	86,581	2	392,206	13	2,300	15.7
55	木祖村	289,660	55	64,400	50	354,060	56	0	14.2
56	王滝村	270,800	66	66,435	44	337,235	66	13,515	13.5
57	大桑村	307,470	30	67,970	38	375,440	33	9,430	15.0
58	木曾町	288,740	56	70,540	29	359,280	50	0	14.4
59	麻績村	334,715	5	58,960	61	393,675	12	-6,435	15.7

2022年度保険料(税)試算

		所得2500000円、資産30000円、大人2人(40歳以上)、子ども1人世帯							
		医療・支援分		介護分		合計		前年増減	対所得比
		試算額	順位	試算額	順位	試算額	順位		
60	生坂村	304,800	34	58,560	62	363,360	47	-19,260	14.5
61	山形村	301,300	40	56,760	69	358,060	51	0	14.3
62	朝日村	315,350	19	63,416	52	378,766	28	0	15.2
63	筑北村	333,605	6	53,075	71	386,680	21	0	15.5
64	池田町	293,730	51	58,330	63	352,060	57	0	14.1
65	松川村	297,310	45	66,400	45	363,710	46	0	14.5
66	白馬村	285,550	61	77,780	10	363,330	48	0	14.5
67	小谷村	278,000	63	57,520	66	335,520	67	3,000	13.4
68	坂城町	310,675	25	73,080	23	383,755	23	-100	15.4
69	小布施町	300,055	43	68,705	35	368,760	40	0	14.8
70	高山村	323,220	14	74,690	17	397,910	9	0	15.9
71	山ノ内町	278,330	62	67,140	39	345,470	62	0	13.8
72	木島平村	308,895	27	81,090	5	389,985	15	16,895	15.6
73	野沢温泉村	301,290	41	76,630	14	377,920	29	-3,700	15.1
74	信濃町	302,340	38	65,440	47	367,780	43	0	14.7
75	飯綱町	305,230	33	59,260	59	364,490	44	0	14.6
76	小川村	324,350	13	77,460	13	401,810	7	0	16.1
77	栄村	268,590	67	57,630	65	326,220	70	650	13.0

2022年度保険料(税)試算

	65歳以上2人世帯 所得2000000 年金収入4200000円(1人目 2400000円、2人目1800000円)、資産30000円							
	医療・支援分		介護分		合計			前年増減
	試算額	順位	試算額	順位	試算額	対所得	順位	
長野市	200,640	13			200,640	10.0%	13	0
松本市	208,520	6			208,520	10.4%	6	-12,400
上田市	179,562	61			179,562	9.0%	61	-17,952
岡谷市	206,193	10			206,193	10.3%	10	2,656
飯田市	185,210	48			185,210	9.3%	48	0
諏訪市	207,240	8			207,240	10.4%	8	0
須坂市	192,420	33			192,420	9.6%	33	0
小諸市	184,460	49			184,460	9.2%	49	0
伊那市	197,020	22			197,020	9.9%	22	0
駒ヶ根市	199,010	18			199,010	10.0%	18	0
中野市	198,090	21			198,090	9.9%	21	70
大町市	190,820	37			190,820	9.5%	37	7,600
飯山市	211,050	5			211,050	10.6%	5	-3,690
茅野市	183,460	52			183,460	9.2%	52	0
塩尻市	194,964	26			194,964	9.7%	26	-66
千曲市	198,340	20			198,340	9.9%	20	-6,990
佐久市	207,140	9			207,140	10.4%	9	0
東御市	186,320	47			186,320	9.3%	47	0
安曇野市	199,440	16			199,440	10.0%	16	0
小海町	183,220	53			183,220	9.2%	53	0
川上村	187,340	45			187,340	9.4%	45	-3,600
南牧村	195,238	25			195,238	9.8%	25	11,538
南相木村	215,310	3			215,310	10.8%	3	25,230
北相木村	208,180	7			208,180	10.4%	7	0
佐久穂町	194,880	27			194,880	9.7%	27	0
軽井沢町	192,740	30			192,740	9.6%	30	0
御代田町	204,880	11			204,880	10.2%	11	-9,050
立科町	170,719	66			170,719	8.5%	66	-771
青木村	213,900	4			213,900	10.7%	4	400
長和町	188,030	43			188,030	9.4%	43	790
下諏訪町	190,000	39			190,000	9.5%	39	0
富士見町	191,108	36			191,108	9.6%	36	-2,688
原村	181,940	57			181,940	9.1%	57	-4,500
辰野町	170,620	67			170,620	8.5%	67	0
箕輪町	199,320	17			199,320	10.0%	17	0
飯島町	183,740	51			183,740	9.2%	51	0
南箕輪村	193,910	29			193,910	9.7%	29	0
中川村	174,870	63			174,870	8.7%	63	0
宮田村	198,704	19			198,704	9.9%	19	0
松川町	166,550	69			166,550	8.3%	69	3,300
高森町	182,300	56			182,300	9.1%	56	0
阿南町	181,240	59			181,240	9.1%	59	632
阿智村	192,440	32			192,440	9.6%	32	-4,416
平谷村	135,290	74			135,290	6.8%	74	0
根羽村	106,520	77			106,520	5.3%	77	0
下條村	171,974	65			171,974	8.6%	65	12,778
売木村	126,500	76			126,500	6.3%	76	4,500
天龍村	145,260	73			145,260	7.3%	73	0
泰阜村	157,020	72			157,020	7.9%	72	2,100
喬木村	184,158	50			184,158	9.2%	50	0
豊丘村	163,846	71			163,846	8.2%	71	-300
大鹿村	129,760	75			129,760	6.5%	75	3,370
上松町	191,660	34			191,660	9.6%	34	-8,070
南木曾町	189,450	40			189,450	9.5%	40	2,300
木祖村	181,320	58			181,320	9.1%	58	0

2022年度保険料(税)試算

王滝村	169,800	68		169,800	8.5%	68	7,160
大桑村	194,300	28		194,300	9.7%	28	4,600
木曾町	182,480	55		182,480	9.1%	55	0
麻績村	216,455	1		216,455	10.8%	1	-2,295
生坂村	190,700	38		190,700	9.5%	38	-15,960
山形村	191,600	35		191,600	9.6%	35	0
朝日村	199,860	15		199,860	10.0%	15	0
筑北村	215,510	2		215,510	10.8%	2	0
池田町	182,960	54		182,960	9.1%	54	0
松川村	188,620	42		188,620	9.4%	42	0
白馬村	177,300	62		177,300	8.9%	62	0
小谷村	174,600	64		174,600	8.7%	64	2,000
坂城町	195,250	24		195,250	9.8%	24	-100
小布施町	187,510	44		187,510	9.4%	44	0
高山村	203,650	12		203,650	10.2%	12	0
山ノ内町	181,160	60		181,160	9.1%	60	0
木島平村	195,365	23		195,365	9.8%	23	-2,625
野沢温泉村	187,280	46		187,280	9.4%	46	-3,700
信濃町	188,780	41		188,780	9.4%	41	0
飯綱町	192,460	31		192,460	9.6%	31	0
小川村	200,200	14		200,200	10.0%	14	0
栄村	166,180	70		166,180	8.3%	70	-8,280

		所得2500000円、資産30000円、大人2人、子ども2人世帯(就学前2人)							
		医療・支援分		介護分		合計			対所得比
		試算額	順位	試算額	順位	試算額	順位	前年増減	
1	長野市	326,940	9	0	1	326,940	9	-24,000	13.1
2	松本市	338,910	2	0	1	338,910	2	-47,000	13.6
3	上田市	285,731	60	0	1	285,731	60	-60,826	11.4
4	岡谷市	329,686	7	0	1	329,686	7	-25,841	13.2
5	飯田市	302,055	39	0	1	302,055	39	-27,100	12.1
6	諏訪市	326,310	10	0	1	326,310	10	-27,000	13.1
7	須坂市	313,210	22	0	1	313,210	22	-25,000	12.5
8	小諸市	293,730	51	0	1	293,730	51	-26,500	11.7
9	伊那市	311,060	24	0	1	311,060	24	-32,200	12.4
10	駒ヶ根市	318,805	16	0	1	318,805	16	-25,400	12.8
11	中野市	315,810	18	0	1	315,810	18	-29,230	12.6
12	大町市	298,010	44	0	1	298,010	44	-20,400	11.9
13	飯山市	337,105	4	0	1	337,105	4	-33,490	13.5
14	茅野市	288,280	57	0	1	288,280	57	-26,700	11.5
15	塩尻市	308,232	28	0	1	308,232	28	-32,033	12.3
16	千曲市	319,270	15	0	1	319,270	15	-33,990	12.8
17	佐久市	328,705	8	0	1	328,705	8	-28,100	13.1
18	東御市	295,520	48	0	1	295,520	48	-25,500	11.8
19	安曇野市	318,720	17	0	1	318,720	17	-30,000	12.7
20	小海町	293,760	50	0	1	293,760	50	-19,400	11.8
21	川上村	286,370	59	0	1	286,370	59	-36,600	11.5
22	南牧村	300,769	42	0	1	300,769	42	-11,781	12.0
23	南相木村	338,160	3	0	1	338,160	3	14,170	13.5
24	北相木村	324,740	11	0	1	324,740	11	-31,000	13.0
25	佐久穂町	304,790	35	0	1	304,790	35	-29,000	12.2
26	軽井沢町	311,670	23	0	1	311,670	23	-25,000	12.5
27	御代田町	324,440	12	0	1	324,440	12	-43,050	13.0
28	立科町	264,679	69	0	1	264,679	69	-27,771	10.6
29	青木村	342,950	1	0	1	342,950	1	-31,000	13.7
30	長和町	295,865	46	0	1	295,865	46	-26,450	11.8
31	下諏訪町	304,070	36	0	1	304,070	36	-22,000	12.2
32	富士見町	309,004	26	0	1	309,004	26	-30,188	12.4
33	原村	287,720	58	0	1	287,720	58	-30,300	11.5
34	辰野町	263,720	71	0	1	263,720	71	-28,000	10.5
35	箕輪町	314,660	20	0	1	314,660	20	-33,500	12.6
36	飯島町	292,320	54	0	1	292,320	54	-28,600	11.7
37	南箕輪村	306,155	31	0	1	306,155	31	-31,800	12.2
38	中川村	271,385	65	0	1	271,385	65	-26,300	10.9
39	宮田村	313,602	21	0	1	313,602	21	-32,500	12.5
40	松川町	268,475	68	0	1	268,475	68	-19,900	10.7
41	高森町	295,650	47	0	1	295,650	47	-25,000	11.8
42	阿南町	293,270	53	0	1	293,270	53	-28,484	11.7
43	阿智村	308,220	29	0	1	308,220	29	-30,916	12.3
44	平谷村	212,995	74	0	1	212,995	74	-23,300	8.5
45	根羽村	166,010	77	0	1	166,010	77	-19,500	6.6
46	下條村	275,722	64	0	1	275,722	64	-5,276	11.0
47	売木村	203,200	76	0	1	203,200	76	-13,400	8.1
48	天龍村	223,130	73	0	1	223,130	73	-23,000	8.9
49	泰阜村	252,460	72	0	1	252,460	72	-19,400	10.1
50	喬木村	295,279	49	0	1	295,279	49	-27,700	11.8
51	豊丘村	263,823	70	0	1	263,823	70	-27,500	10.6
52	大鹿村	210,730	75	0	1	210,730	75	-6,073	8.4
53	上松町	303,430	37	0	1	303,430	37	-39,860	12.1
54	南木曾町	305,625	32	0	1	305,625	32	-21,200	12.2
55	木祖村	289,660	55	0	1	289,660	55	-26,500	11.6
56	王滝村	270,800	66	0	1	270,800	66	-14,520	10.8
57	大桑村	307,470	30	0	1	307,470	30	-20,470	12.3
58	木曾町	288,740	56	0	1	288,740	56	-30,000	11.5

		所得2500000円、資産30000円、大人2人、子ども2人世帯(就学前2人)							
		医療・支援分		介護分		合計			対所得比
		試算額	順位	試算額	順位	試算額	順位	前年増減	
59	麻績村	334,715	5	0	1	334,715	5	-34,995	13.4
60	生坂村	304,800	34	0	1	304,800	34	-46,360	12.2
61	山形村	301,300	40	0	1	301,300	40	-26,000	12.1
62	朝日村	315,350	19	0	1	315,350	19	-29,000	12.6
63	筑北村	333,605	6	0	1	333,605	6	-33,000	13.3
64	池田町	293,730	51	0	1	293,730	51	-28,000	11.7
65	松川村	297,310	45	0	1	297,310	45	-31,500	11.9
66	白馬村	285,550	61	0	1	285,550	61	-29,200	11.4
67	小谷村	278,000	63	0	1	278,000	63	-15,700	11.1
68	坂城町	310,675	25	0	1	310,675	25	-29,500	12.4
69	小布施町	300,055	43	0	1	300,055	43	-32,100	12.0
70	高山村	323,220	14	0	1	323,220	14	-27,500	12.9
71	山ノ内町	278,330	62	0	1	278,330	62	-33,000	11.1
72	木島平村	308,895	27	0	1	308,895	27	-30,925	12.4
73	野沢温泉村	301,290	41	0	1	301,290	41	-27,500	12.1
74	信濃町	302,340	38	0	1	302,340	38	-28,000	12.1
75	飯綱町	305,230	33	0	1	305,230	33	-30,000	12.2
76	小川村	324,350	13	0	1	324,350	13	-26,500	13.0
77	栄村	268,590	67	0	1	268,590	67	-22,180	10.7

* 40歳未満夫婦で所得は夫のみ250万円で試算

保険料(上位3市町村・下位3市町村)

所得1500000円、資産30000円、大人2人(40歳以上)、子ども1人世帯(2割減免)								
	医療・支援分		介護分		合計			
	試算額	順位	試算額	順位	試算額	対所得	順位	前年増減
南相木村	216,160	3	45,820	18	261,980	17.5%	1	33,590
飯山市	209,765	5	45,900	17	255,665	17.0%	2	-4,140
佐久市	204,725	11	50,565	4	255,290	17.0%	3	0
平谷村	136,115	74	24,350	77	160,465	10.7%	75	0
大鹿村	128,150	75	32,050	73	160,200	10.7%	76	2,515
根羽村	107,610	77	30,710	76	138,320	9.2%	77	0

所得2000000円、資産30000円、大人2人、子ども1人世帯								
	医療・支援分		介護分		合計			
	試算額	順位	試算額	順位	試算額	対所得	順位	前年増減
南相木村	290,660	1	61,820	22	352,480	17.6%	1	45,790
飯山市	285,355	5	63,300	15	348,655	17.4%	2	-4,140
佐久市	278,455	9	69,375	4	347,830	17.4%	3	0
大鹿村	176,230	75	43,550	73	219,780	11.0%	75	6,605
平谷村	183,745	74	32,530	77	216,275	10.8%	76	0
根羽村	144,510	77	41,410	75	185,920	9.3%	77	0

所得2500000円、資産30000円、大人2人、子ども1人世帯								
	医療・支援分		介護分		合計			
	試算額	順位	試算額	順位	試算額	対所得	順位	前年増減
飯山市	337,105	4	76,300	15	413,405	16.5%	1	-4,140
松本市	338,910	2	73,320	22	412,230	16.5%	2	-21,700
佐久市	328,705	8	83,125	4	411,830	16.5%	3	0
大鹿村	210,730	75	51,050	73	261,780	10.5%	75	9,555
平谷村	212,995	74	37,030	77	250,025	10.0%	76	0
根羽村	166,010	77	47,910	75	213,920	8.6%	77	0

所得3000000円、資産30000円、大人2人、子ども1人世帯								
	医療・支援分		介護分		合計			
	試算額	順位	試算額	順位	試算額	対所得	順位	前年増減
松本市	395,410	2	86,320	18	481,730	16.1%	1	-26,700
飯山市	388,855	3	89,300	15	478,155	15.9%	2	-4,140
佐久市	378,955	9	96,875	4	475,830	15.9%	3	0
大鹿村	245,230	74	58,550	73	303,780	10.1%	75	12,505
平谷村	242,245	75	41,530	77	283,775	9.5%	76	0
根羽村	187,510	77	54,410	75	241,920	8.1%	77	0

2017年度との比較

	所得2500000円、資産30000円、大人2人子ども1人世帯							
	医療・支援分		介護分		合計			17年度比較
	試算額	順位	試算額	順位	試算額	対所得	順位	
長野市	326,940	9	78,420	8	405,360	16.2%	6	6,210
松本市	338,910	2	73,320	22	412,230	16.5%	2	-21,700
上田市	285,731	60	69,840	32	355,571	14.2%	55	-27,694
岡谷市	329,686	7	66,534	42	396,220	15.8%	10	48,630
飯田市	302,055	39	79,890	6	381,945	15.3%	25	-3,000
諏訪市	326,310	10	57,320	67	383,630	15.3%	24	0
須坂市	313,210	22	66,470	43	379,680	15.2%	26	-46,000
小諸市	293,730	51	93,590	1	387,320	15.5%	18	0
伊那市	311,060	24	77,980	9	389,040	15.6%	17	54,250
駒ヶ根市	318,805	16	68,433	36	387,238	15.5%	19	0
中野市	315,810	18	74,470	19	390,280	15.6%	14	63,890
大町市	298,010	44	70,540	29	368,550	14.7%	41	10,000
飯山市	337,105	4	76,300	15	413,405	16.5%	1	55,045
茅野市	288,280	57	61,819	56	350,099	14.0%	59	38,389
塩尻市	308,232	28	64,993	48	373,225	14.9%	35	2,415
千曲市	319,270	15	58,160	64	377,430	15.1%	30	19,700
佐久市	328,705	8	83,125	4	411,830	16.5%	3	-11,110
東御市	295,520	48	75,420	16	370,940	14.8%	37	9,740
安曇野市	318,720	17	66,540	41	385,260	15.4%	22	36,300
小海町	293,760	50	62,860	53	356,620	14.3%	53	-39,330
川上村	286,370	59	57,040	68	343,410	13.7%	63	43,010
南牧村	300,769	42	45,900	76	346,669	13.9%	60	30,399
南相木村	338,160	3	72,320	24	410,480	16.4%	4	80,770
北相木村	324,740	11	69,870	31	394,610	15.8%	11	19,380
佐久穂町	304,790	35	66,030	46	370,820	14.8%	38	10,210
軽井沢町	311,670	23	77,490	12	389,160	15.6%	16	0
御代田町	324,440	12	74,610	18	399,050	16.0%	8	-11,450
立科町	264,679	69	69,530	33	334,209	13.4%	68	-1,026
青木村	342,950	1	64,570	49	407,520	16.3%	5	53,060
長和町	295,865	46	61,560	57	357,425	14.3%	52	30,725
下諏訪町	304,070	36	66,900	40	370,970	14.8%	36	0
富士見町	309,004	26	68,410	37	377,414	15.1%	31	17,944
原村	287,720	58	62,424	54	350,144	14.0%	58	-5,796
辰野町	263,720	71	48,610	74	312,330	12.5%	71	0
箕輪町	314,660	20	59,260	59	373,920	15.0%	34	17,040
飯島町	292,320	54	72,010	25	364,330	14.6%	45	29,150
南箕輪村	306,155	31	64,265	51	370,420	14.8%	39	36,565
中川村	271,385	65	61,855	55	333,240	13.3%	69	0
宮田村	313,602	21	73,375	21	386,977	15.5%	20	47,145
松川町	268,475	68	73,524	20	341,999	13.7%	64	-38,246
高森町	295,650	47	79,804	7	375,454	15.0%	32	-8,103
阿南町	293,270	53	68,801	34	362,071	14.5%	49	-59,070
阿智村	308,220	29	60,160	58	368,380	14.7%	42	18,901
平谷村	212,995	74	37,030	77	250,025	10.0%	76	17,968
根羽村	166,010	77	47,910	75	213,920	8.6%	77	17,326
下條村	275,722	64	70,711	28	346,433	13.9%	61	71,516
売木村	203,200	76	71,080	27	274,280	11.0%	74	4,320
天龍村	223,130	73	71,470	26	294,600	11.8%	73	2,530
泰阜村	252,460	72	53,504	70	305,964	12.2%	72	-4,172
喬木村	295,279	49	84,325	3	379,604	15.2%	27	-42,865
豊丘村	263,823	70	77,629	11	341,452	13.7%	65	-34,298
大鹿村	210,730	75	51,050	73	261,780	10.5%	75	33,475
上松町	303,430	37	52,770	72	356,200	14.2%	54	-3,630
南木曾町	305,625	32	86,581	2	392,206	15.7%	13	-14,650
木祖村	289,660	55	64,400	50	354,060	14.2%	56	42,650
王滝村	270,800	66	66,435	44	337,235	13.5%	66	41,065
大桑村	307,470	30	67,970	38	375,440	15.0%	33	49,500

2017年度との比較

	所得2500000円、資産30000円、大人2人子ども1人世帯							
	医療・支援分		介護分		合計			
	試算額	順位	試算額	順位	試算額	対所得	順位	17年度比較
木曾町	288,740	56	70,540	29	359,280	14.4%	50	-25,000
麻績村	334,715	5	58,960	61	393,675	15.7%	12	-39,725
生坂村	304,800	34	58,560	62	363,360	14.5%	47	-19,260
山形村	301,300	40	56,760	69	358,060	14.3%	51	0
朝日村	315,350	19	63,416	52	378,766	15.2%	28	46,676
筑北村	333,605	6	53,075	71	386,680	15.5%	21	0
池田町	293,730	51	58,330	63	352,060	14.1%	57	-12,680
松川村	297,310	45	66,400	45	363,710	14.5%	46	-12,750
白馬村	285,550	61	77,780	10	363,330	14.5%	48	19,470
小谷村	278,000	63	57,520	66	335,520	13.4%	67	-6,510
坂城町	310,675	25	73,080	23	383,755	15.4%	23	54,895
小布施町	300,055	43	68,705	35	368,760	14.8%	40	-54,210
高山村	323,220	14	74,690	17	397,910	15.9%	9	0
山ノ内町	278,330	62	67,140	39	345,470	13.8%	62	-36,710
木島平村	308,895	27	81,090	5	389,985	15.6%	15	45,595
野沢温泉村	301,290	41	76,630	14	377,920	15.1%	29	-3,700
信濃町	302,340	38	65,440	47	367,780	14.7%	43	13,810
飯綱町	305,230	33	59,260	59	364,490	14.6%	44	44,580
小川村	324,350	13	77,460	13	401,810	16.1%	7	14,500
栄村	268,590	67	57,630	65	326,220	13.0%	70	650

協会けんぽ保険料と国保料の比較

協会けんぽ保険料と市町村国保料の比較（2022年度）

夫婦と子ども1人、所得250万円・介護保険料ありの場合

	市町村	国保料	倍率		市町村	国保料	倍率		市町村	国保料	倍率
1	長野市	405,360	1.98	27	御代田町	399,050	1.95	53	上松町	356,200	1.74
2	松本市	412,230	2.02	28	立科町	334,209	1.64	54	南木曾町	392,206	1.92
3	上田市	355,571	1.74	29	青木村	407,520	1.99	55	木祖村	354,060	1.73
4	岡谷市	396,220	1.94	30	長和町	357,425	1.75	56	王滝村	337,235	1.65
5	飯田市	381,945	1.87	31	下諏訪町	370,970	1.82	57	大桑村	375,440	1.84
6	諏訪市	383,630	1.88	32	富士見町	377,414	1.85	58	木曾町	359,280	1.76
7	須坂市	379,680	1.86	33	原村	350,144	1.71	59	麻績村	393,675	1.93
8	小諸市	387,320	1.90	34	辰野町	312,330	1.53	60	生坂村	363,360	1.78
9	伊那市	389,040	1.90	35	箕輪町	373,920	1.83	61	山形村	358,060	1.75
10	駒ヶ根市	387,238	1.90	36	飯島町	364,330	1.78	62	朝日村	378,766	1.85
11	中野市	390,280	1.91	37	南箕輪村	370,420	1.81	63	筑北村	386,680	1.89
12	大町市	368,550	1.80	38	中川村	333,240	1.63	64	池田町	352,060	1.72
13	飯山市	413,405	2.02	39	宮田村	386,977	1.89	65	松川村	363,710	1.78
14	茅野市	350,099	1.71	40	松川町	341,999	1.67	66	白馬村	363,330	1.78
15	塩尻市	373,225	1.83	41	高森町	375,454	1.84	67	小谷村	335,520	1.64
16	千曲市	377,430	1.85	42	阿南町	362,071	1.77	68	坂城町	383,755	1.88
17	佐久市	411,830	2.02	43	阿智村	368,380	1.80	69	小布施町	368,760	1.80
18	東御市	370,940	1.82	44	平谷村	250,025	1.22	70	高山村	397,910	1.95
19	安曇野市	385,260	1.89	45	根羽村	213,920	1.05	71	山ノ内町	345,470	1.69
20	小海町	356,620	1.75	46	下條村	346,433	1.70	72	木島平村	389,985	1.91
21	川上村	343,410	1.68	47	売木村	274,280	1.34	73	野沢温泉村	377,920	1.85
22	南牧村	346,669	1.70	48	天龍村	292,600	1.43	74	信濃町	367,780	1.80
23	南相木村	410,480	2.01	49	泰阜村	305,964	1.50	75	飯綱町	364,490	1.78
24	北相木村	394,610	1.93	50	喬木村	379,604	1.86	76	小川村	401,810	1.97
25	佐久穂町	370,820	1.81	51	豊丘村	341,452	1.67	77	栄村	326,220	1.60
26	軽井沢町	389,160	1.90	52	大鹿村	261,780	1.28				

(国保)

夫婦（40歳）と子ども1人の場合、所得250万円、固定資産税3万円

(協会けんぽ)

夫婦（40歳）と子ども1人の場合、夫の給与収入のみ（賞与4.32月）

給与収入	3,676,000 円	給与月額	225,245	保険料年額	149,292
所得	2,500,800 円	賞与	973,059	賞与保険料	55,026
		協会けんぽ保険料率	11.31 %	年間保険料	204,318

協会けんぽ保険料と国保料の比較

夫婦と子ども1人、所得250万円・介護保険料なしの場合

2022年度

	市町村	国保料	倍率		市町村	国保料	倍率		市町村	国保料	倍率
1	長野市	326,940	1.87	27	御代田町	324,440	1.86	53	上松町	303,430	1.74
2	松本市	338,910	1.94	28	立科町	264,679	1.52	54	南木曾町	305,625	1.75
3	上田市	285,731	1.64	29	青木村	342,950	1.96	55	木祖村	289,660	1.66
4	岡谷市	329,686	1.89	30	長和町	295,865	1.69	56	王滝村	270,800	1.55
5	飯田市	302,055	1.73	31	下諏訪町	304,070	1.74	57	大桑村	307,470	1.76
6	諏訪市	326,310	1.87	32	富士見町	309,004	1.77	58	木曾町	288,740	1.65
7	須坂市	313,210	1.79	33	原村	287,720	1.65	59	麻績村	334,715	1.92
8	小諸市	293,730	1.68	34	辰野町	263,720	1.51	60	生坂村	304,800	1.74
9	伊那市	311,060	1.78	35	箕輪町	314,660	1.80	61	山形村	301,300	1.72
10	駒ヶ根市	318,805	1.82	36	飯島町	292,320	1.67	62	朝日村	315,350	1.81
11	中野市	315,810	1.81	37	南箕輪村	306,155	1.75	63	筑北村	333,605	1.91
12	大町市	298,010	1.71	38	中川村	271,385	1.55	64	池田町	293,730	1.68
13	飯山市	337,105	1.93	39	宮田村	313,602	1.80	65	松川村	297,310	1.70
14	茅野市	288,280	1.65	40	松川町	268,475	1.54	66	白馬村	285,550	1.63
15	塩尻市	308,232	1.76	41	高森町	295,650	1.69	67	小谷村	278,000	1.59
16	千曲市	319,270	1.83	42	阿南町	293,270	1.68	68	坂城町	310,675	1.78
17	佐久市	328,705	1.88	43	阿智村	308,220	1.76	69	小布施町	300,055	1.72
18	東御市	295,520	1.69	44	平谷村	212,995	1.22	70	高山村	323,220	1.85
19	安曇野市	318,720	1.82	45	根羽村	166,010	0.95	71	山ノ内町	278,330	1.59
20	小海町	293,760	1.68	46	下條村	275,722	1.58	72	木島平村	308,895	1.77
21	川上村	286,370	1.64	47	売木村	203,200	1.16	73	野沢温泉村	301,290	1.72
22	南牧村	300,769	1.72	48	天龍村	223,130	1.28	74	信濃町	302,340	1.73
23	南相木村	338,160	1.94	49	泰阜村	252,460	1.45	75	飯綱町	305,230	1.75
24	北相木村	324,740	1.86	50	喬木村	295,279	1.69	76	小川村	324,350	1.86
25	佐久穂町	304,790	1.74	51	豊丘村	263,823	1.51	77	栄村	268,590	1.54
26	軽井沢町	311,670	1.78	52	大鹿村	210,730	1.21				

(国保)

夫婦(40歳未満)と子ども1人の場合、所得250万円、固定資産税3万円

(協会けんぽ)

夫婦(40歳未満)と子ども1人の場合、夫の給与収入のみ(賞与4.32月)

給与収入	3,676,000 円	給与月額	225,245	保険料年額	127,644
所得	2,500,800 円	賞与	973,059	賞与保険料	47,047
		協会けんぽ保険料率	9.67 %	年間保険料	174,691

協会けんぽ保険料と国保料の比較

夫婦と子ども2人、所得250万円・介護保険料なしの場合

2022年度

	市町村	国保料	倍率		市町村	国保料	倍率		市町村	国保料	倍率
1	長野市	350,940	2.01	27	御代田町	358,440	2.05	53	上松町	332,430	1.90
2	松本市	364,210	2.08	28	立科町	291,679	1.67	54	南木曾町	331,125	1.90
3	上田市	314,431	1.80	29	青木村	374,350	2.14	55	木祖村	316,160	1.81
4	岡谷市	360,086	2.06	30	長和町	324,185	1.86	56	王滝村	297,400	1.70
5	飯田市	329,155	1.88	31	下諏訪町	326,070	1.87	57	大桑村	337,870	1.93
6	諏訪市	353,310	2.02	32	富士見町	336,504	1.93	58	木曾町	318,740	1.82
7	須坂市	338,210	1.94	33	原村	313,520	1.79	59	麻績村	367,415	2.10
8	小諸市	320,230	1.83	34	辰野町	291,720	1.67	60	生坂村	335,200	1.92
9	伊那市	343,260	1.96	35	箕輪町	348,160	1.99	61	山形村	327,300	1.87
10	駒ヶ根市	344,205	1.97	36	飯島町	320,920	1.84	62	朝日村	344,350	1.97
11	中野市	346,110	1.98	37	南箕輪村	337,955	1.93	63	筑北村	366,605	2.10
12	大町市	328,010	1.88	38	中川村	297,685	1.70	64	池田町	321,730	1.84
13	飯山市	366,905	2.10	39	宮田村	346,102	1.98	65	松川村	328,810	1.88
14	茅野市	314,980	1.80	40	松川町	293,675	1.68	66	白馬村	314,750	1.80
15	塩尻市	340,032	1.95	41	高森町	320,650	1.84	67	小谷村	297,700	1.70
16	千曲市	346,270	1.98	42	阿南町	320,670	1.84	68	坂城町	340,075	1.95
17	佐久市	356,805	2.04	43	阿智村	334,720	1.92	69	小布施町	332,155	1.90
18	東御市	321,020	1.84	44	平谷村	236,295	1.35	70	高山村	350,720	2.01
19	安曇野市	348,720	2.00	45	根羽村	185,510	1.06	71	山ノ内町	311,330	1.78
20	小海町	313,160	1.79	46	下條村	303,582	1.74	72	木島平村	337,795	1.93
21	川上村	319,370	1.83	47	売木村	224,100	1.28	73	野沢温泉村	325,090	1.86
22	南牧村	334,969	1.92	48	天龍村	246,130	1.41	74	信濃町	330,340	1.89
23	南相木村	372,660	2.13	49	泰阜村	275,360	1.58	75	飯綱町	335,230	1.92
24	北相木村	355,740	2.04	50	喬木村	322,979	1.85	76	小川村	350,850	2.01
25	佐久穂町	333,790	1.91	51	豊丘村	290,423	1.66	77	栄村	290,090	1.66
26	軽井沢町	336,670	1.93	52	大鹿村	227,530	1.30				

(国保)

夫婦（40歳未満）と子ども1人の場合、所得250万円、固定資産税3万円

(協会けんぽ)

夫婦（40歳未満）と子ども1人の場合、夫の給与収入のみ（賞与4.32月）

給与収入	3,676,000 円	給与月額	225,245	保険料年額	127,644
所得	2,500,800 円	賞与	973,059	賞与保険料	47,047
		協会けんぽ保険料率	9.67 %	年間保険料	174,691

長野県地方税滞納整理機構 活動状況（令和4年12月）

1 引受状況

（単位：千円）

対象市町村	引受市町村	区分	引受件数	引受滞納額	左の内訳	
					本税	加算金等
77	59 (76.6%)	市町村	950	1,313,559	1,110,938	202,621
		県	80	40,118	32,204	7,914
		合計	1,030	1,353,677	1,143,142	210,535

2 引受事案の内訳（本税）

（単位：千円）

区分	個人住民税	固定資産税	国民健康 保険税(料)	その他の 市町村税	県税	本税合計
税額	257,849	410,740	416,964	25,384	32,204	1,143,142
構成比	22.6%	35.9%	36.5%	2.2%	2.8%	100.0%

3 徴収実績

(1) 納付区分内訳（加算金等含む）

（単位：千円）

区分	滞納処分徴収			自主納付			合計 A+B
	換価・取立①	交付要求 配当金②	合計 A ①+②	直接徴収③	構成団体 窓口納付④	合計 B ③+④	
12月	14,674		14,674	14,944	628	15,572	30,246
合計	100,987		100,987	244,204	13,786	257,991	358,978
構成比	28.0%	0.0%	28.1%	68.0%	3.9%	71.9%	100.0%

(2) 税目別徴収額（本税）

（単位：千円）

区分	個人住民税	固定資産税	国民健康 保険税(料)	その他の 市町村税	県税	本税合計
12月	4,587	4,880	10,585	611	365	21,028
合計	87,816	74,101	124,757	7,194	1,962	295,830
徴収率	34.1%	18.0%	29.9%	28.3%	6.1%	25.9%

4 滞納処分状況

（単位：件）

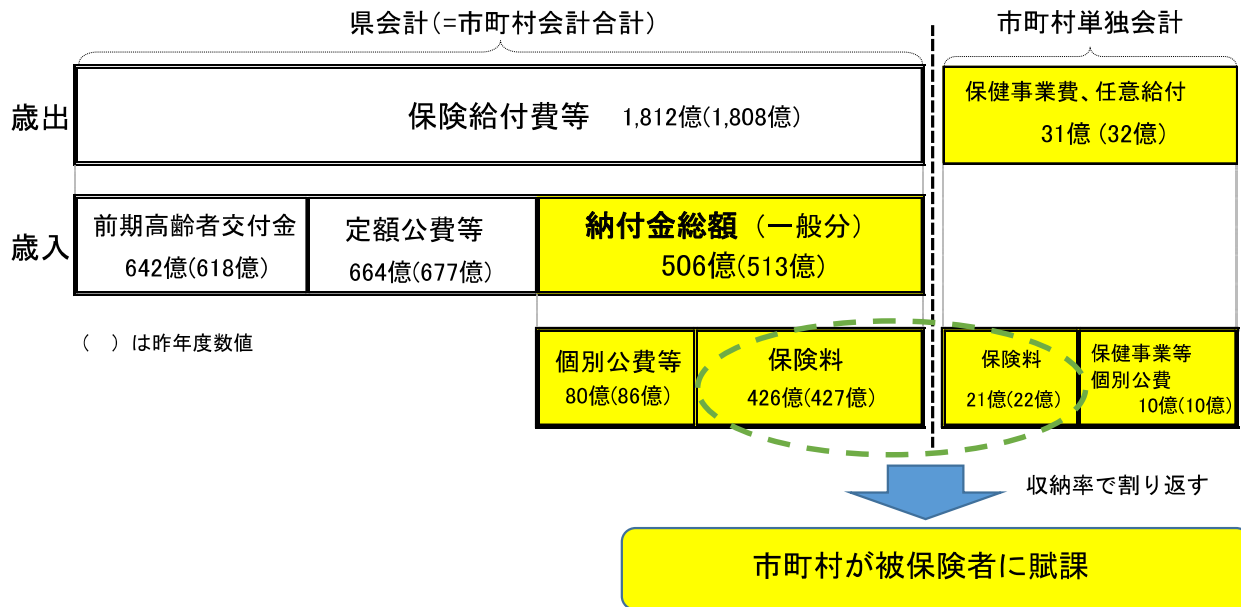
区分	差 押						参 加 差押等	捜 索 (回)	公売公告		売却件数	
	不動産	預貯金	給与等	その他債権	その他	差押計			不動産	動産	不動産	動産等
12月	4	40	25	14	6	89	9	10	9	6	1	0
合計	27	253	136	143	28	587	52	53	28	9	6	2

令和5年度国民健康保険事業費納付金等の算定結果について

健康増進課
国民健康保健室

1. 納付金額

(1) 県全体の納付金総額（一般分※1）の状況



※1 一般分と退職被保険者分は区分経理し、別々に納付金額を算定しており、退職分の算定結果は約 240 万円。

(2) 県平均の一人当たり納付金額（※2）（一般分）の状況

R 5 (a)	R 4 (b)	対前年比(a/b)
126,635 円	123,305 円	102.7%

※2 医療分・後期高齢者支援金分・介護納付金分の合算額

(3) 県全体の納付金額（一般分）のR4との比較について

少子高齢化や団塊の世代の後期高齢者医療制度への移行などに伴い、歳出について、医療分が減少となる一方、後期高齢者支援金分が増加となり、保険給付費等の全体では増加を見込んでいる。

歳入では、前期高齢者交付金が、前々年度（R3）の精算により増加となり、定額公費及び決算剰余金が減少となったが、県全体の納付金額の総額も、R4と比較して医療分、後期高齢者支援金分、介護納付金分合わせて約7億円の減少となっている。

(4) 激変緩和措置の状況

- ① 措置基準：納付金額がH28と比較して一定割合23.43%以上増加
- ② 激変緩和対象市町村数：5村〔王滝村、平谷村、根羽村、売木村、天龍村〕(R4:5村)
- ③ 激変緩和措置に要した総額：約10,675千円(対前年2.4%増)

(5) 決算剰余金の活用

活用可能な剰余金約52.7億円のうち、約51.2億円を納付金の減算に使用し、残り約1.5億円は「国保運営方針」の趣旨に沿って納付金の年度間の平準化に活用するため、県の財政安定化基金(財政調整事業)に積み立てることとした。

(6) 市町村別の納付金額(一般分)

別紙1のとおり

(7) 二次医療圏の医療費指数の反映 (別紙2参照)

「長野県における国民健康保険運営の中期的改革方針」に則り、各市町村の医療費指数を当該市町村が属する二次医療圏の医療費指数に2/6近づけた(上小・松本・長野圏域を除く)。

(なお、この結果、納付金が増加した市町村については、増加率の平均を超える部分を、予算の範囲内において県繰入金で補填する。)

2. 標準保険料率

(1) 都道府県標準保険料率(※3)

長野県	所得割率(%)			均等割額(円)		
	医療分	支援金分	介護分	医療分	支援金分	介護分
	6.29	2.77	2.35	38,275	16,312	17,218

※3 都道府県間の保険料水準の比較を行うための保険料率であり、全国統一の算定基準(2方式(所得割・均等割))で算出

(2) 市町村標準保険料率(※4)

各市町村に個別に通知。

※4 市町村間の保険料水準の比較を行うための保険料率であり、県内統一の算定基準(3方式(所得割・均等割・平等割))で算出

3. 今後の市町村における保険料率の検討

市町村においては、市町村別の納付金額や市町村標準保険料率等の算定結果を参考に、基金等の活用も含め、これまでの保険料率を踏まえて、保険料を決定する。

令和5年度市町村別納付金額一覧（一般被保険者分）

別紙1

（単位：円）

No	市町村名	令和5年度 納付金額	1人当たり納付金額			No	市町村名	令和5年度 納付金額	1人当たり納付金額		
			R4	R5	対 前年比				R4	R5	対 前年比
1	長野市	8,193,710,729	122,375	125,667	102.69%	40	木曾町	240,911,613	118,448	119,737	101.09%
2	松本市	5,915,336,800	133,338	136,644	102.48%	41	上松町	85,168,241	102,340	110,322	107.80%
3	上田市	3,650,815,793	122,116	126,134	103.29%	42	南木曾町	89,227,391	111,952	116,030	103.64%
4	岡谷市	1,022,442,468	125,791	127,090	101.03%	43	木祖村	80,091,065	126,116	134,381	106.55%
5	飯田市	2,239,231,832	119,256	123,048	103.18%	44	王滝村	15,099,720	93,504	99,340	106.24%
6	諏訪市	1,147,387,892	131,882	133,900	101.53%	45	大桑村	78,227,772	118,910	122,807	103.28%
7	須坂市	1,279,000,497	123,068	128,698	104.57%	46	筑北村	122,361,014	117,777	120,316	102.16%
8	小諸市	1,053,410,622	112,941	116,104	102.80%	47	麻績村	59,627,093	108,800	104,977	96.49%
9	伊那市	1,581,475,489	124,534	126,074	101.24%	48	生坂村	50,972,034	115,530	113,020	97.83%
10	駒ヶ根市	697,085,263	119,398	120,959	101.31%	49	山形村	298,443,096	142,669	146,655	102.79%
11	中野市	1,332,165,408	134,127	134,725	100.45%	50	朝日村	151,994,978	130,186	138,682	106.53%
12	大町市	654,101,625	114,709	117,877	102.76%	51	安曇野市	2,399,080,769	123,345	126,875	102.86%
13	飯山市	507,989,499	112,734	113,441	100.63%	52	池田町	241,150,510	117,853	121,916	103.45%
14	茅野市	1,342,171,028	125,315	128,659	102.67%	53	松川村	228,413,723	120,281	121,561	101.06%
15	塩尻市	1,698,289,970	132,807	132,606	99.85%	54	白馬村	297,865,978	105,988	108,631	102.49%
16	千曲市	1,269,037,019	118,119	122,081	103.36%	55	小谷村	92,416,371	100,780	112,978	112.10%
17	佐久市	2,349,262,788	117,882	121,409	102.99%	56	松川町	319,991,153	108,102	111,924	103.54%
18	佐久穂町	306,724,518	115,528	119,861	103.75%	57	高森町	293,407,458	122,787	124,748	101.60%
19	小海町	146,307,212	125,884	133,614	106.14%	58	阿南町	105,351,653	117,598	125,568	106.78%
20	川上村	455,817,655	153,794	162,097	105.40%	59	阿智村	131,517,788	105,500	111,645	105.82%
21	南牧村	234,608,693	142,994	153,943	107.66%	60	平谷村	11,891,390	122,781	130,675	106.43%
22	南相木村	45,888,894	146,478	151,950	103.74%	61	根羽村	20,969,737	97,768	103,299	105.66%
23	北相木村	25,235,753	141,866	137,151	96.68%	62	下條村	78,272,881	100,295	111,818	111.49%
24	軽井沢町	773,745,147	132,467	137,530	103.82%	63	売木村	11,845,139	89,036	91,116	102.34%
25	御代田町	450,492,553	127,390	129,044	101.30%	64	天龍村	25,871,919	115,882	123,789	106.82%
26	立科町	191,680,744	115,857	115,470	99.67%	65	泰阜村	31,788,929	104,729	109,240	104.31%
27	長和町	177,459,673	116,200	122,640	105.54%	66	喬木村	133,031,342	109,992	112,074	101.89%
28	東御市	762,823,332	118,291	122,660	103.69%	67	豊丘村	152,453,893	105,660	114,800	108.65%
29	青木村	130,140,484	127,220	135,704	106.67%	68	大鹿村	30,387,298	92,734	92,363	99.60%
30	坂城町	336,915,668	125,612	127,959	101.87%	69	小布施町	322,340,639	124,076	131,783	106.21%
31	下諏訪町	439,731,980	119,787	124,641	104.05%	70	高山村	202,414,203	125,073	129,173	103.28%
32	富士見町	396,438,357	120,630	125,774	104.26%	71	山ノ内町	408,887,610	126,337	129,068	102.16%
33	原村	271,342,367	120,501	125,043	103.77%	72	木島平村	129,736,348	112,600	123,206	109.42%
34	辰野町	417,496,795	113,815	115,746	101.70%	73	野沢温泉村	105,435,528	111,267	110,985	99.75%
35	箕輪町	533,637,308	124,234	123,270	99.22%	74	信濃町	259,885,116	116,596	121,385	104.11%
36	飯島町	228,531,790	118,023	121,819	103.22%	75	飯綱町	324,567,556	121,782	123,504	101.41%
37	南箕輪村	335,121,663	121,325	125,232	103.22%	76	小川村	61,580,041	120,889	118,880	98.34%
38	中川村	111,335,606	113,968	114,073	100.09%	77	栄村	51,543,914	118,585	113,533	95.74%
39	宮田村	182,722,473	118,380	123,545	104.36%		合計	50,631,336,290	123,305	126,635	102.70%

※1人当たり納付金額＝納付金総額÷当該年度被保険者数(推計値)

※医療分・後期高齢者支援金分・介護納付金分の合算額

令和5年度市町村別納付金額一覧（一般被保険者分）
〔二次医療圏医療費指数に2/6近づけない場合との比較（1人当たり納付金額）〕

（単位：円）

No	市町村名	令和5年度 納付金額	1人当たり納付金額			No	市町村名	令和5年度 納付金額	1人当たり納付金額		
			R5 A	2/6近づけ なし B	比率 A/B				R5 A	2/6近づけ なし B	比率 A/B
1	岡谷市	1,022,442,468	127,090	128,131	99.19%	30	木曾町	240,911,613	119,737	120,228	99.59%
2	飯田市	2,239,231,832	123,048	123,686	99.48%	31	上松町	85,168,241	110,322	107,827	102.31%
3	諏訪市	1,147,387,892	133,900	135,596	98.75%	32	南木曾町	89,227,391	116,030	114,620	101.23%
4	小諸市	1,053,410,622	116,104	115,699	100.35%	33	木祖村	80,091,065	134,381	136,688	98.31%
5	伊那市	1,581,475,489	126,074	126,688	99.52%	34	王滝村	15,099,720	99,340	99,340	100.00%
6	駒ヶ根市	697,085,263	120,959	120,905	100.04%	35	大桑村	78,227,772	122,807	124,186	98.89%
7	中野市	1,332,165,408	134,725	135,251	99.61%	36	池田町	241,150,510	121,916	123,480	98.73%
8	大町市	654,101,625	117,877	119,492	98.65%	37	松川村	228,413,723	121,561	120,684	100.73%
9	飯山市	507,989,499	113,441	113,736	99.74%	38	白馬村	297,865,978	108,631	105,091	103.37%
10	茅野市	1,342,171,028	128,659	128,209	100.35%	39	小谷村	92,416,371	112,978	109,118	103.54%
11	佐久市	2,349,262,788	121,409	122,455	99.15%	40	松川町	319,991,153	111,924	109,006	102.68%
12	佐久穂町	306,724,518	119,861	120,442	99.52%	41	高森町	293,407,458	124,748	125,791	99.17%
13	小海町	146,307,212	133,614	133,006	100.46%	42	阿南町	105,351,653	125,568	128,980	97.36%
14	川上村	455,817,655	162,097	158,880	102.02%	43	阿智村	131,517,788	111,645	111,625	100.02%
15	南牧村	234,608,693	153,943	150,129	102.54%	44	平谷村	11,891,390	130,675	130,676	100.00%
16	南相木村	45,888,894	151,950	153,469	99.01%	45	根羽村	20,969,737	103,299	103,299	100.00%
17	北相木村	25,235,753	137,151	138,727	98.86%	46	下條村	78,272,881	111,818	108,524	103.04%
18	軽井沢町	773,745,147	137,530	136,564	100.71%	47	売木村	11,845,139	91,116	91,116	100.00%
19	御代田町	450,492,553	129,044	128,042	100.78%	48	天龍村	25,871,919	123,789	123,789	100.00%
20	立科町	191,680,744	115,470	114,428	100.91%	49	泰阜村	31,788,929	109,240	108,307	100.86%
21	下諏訪町	439,731,980	124,641	124,365	100.22%	50	喬木村	133,031,342	112,074	109,940	101.94%
22	富士見町	396,438,357	125,774	123,660	101.71%	51	豊丘村	152,453,893	114,800	112,450	102.09%
23	原村	271,342,367	125,043	119,743	104.43%	52	大鹿村	30,387,298	92,363	92,745	99.59%
24	辰野町	417,496,795	115,746	116,384	99.45%	53	山ノ内町	408,887,610	129,068	128,075	100.78%
25	箕輪町	533,637,308	123,270	123,264	100.01%	54	木島平村	129,736,348	123,206	121,787	101.17%
26	飯島町	228,531,790	121,819	120,258	101.30%	55	野沢温泉村	105,435,528	110,985	110,516	100.42%
27	南箕輪村	335,121,663	125,232	124,455	100.62%	56	栄村	51,543,914	113,533	112,483	100.93%
28	中川村	111,335,606	114,073	111,777	102.05%						
29	宮田村	182,722,473	123,545	122,634	100.74%						

※1人当たり納付金額＝納付金総額÷当該年度被保険者数（推計値）

※医療分・後期高齢者支援金分・介護納付金分の合算額

106.93%	100.96%	53	0	1,269,037,019	122,081	43
109.59%	101.32%	40	0	2,349,262,788	121,409	47
104.75%	100.67%	60	0	306,724,518	119,861	51
112.15%	101.65%	28	0	146,307,212	133,614	13
122.47%	102.94%	6	0	455,817,655	162,097	1
114.05%	101.90%	21	0	234,608,693	153,943	2
118.80%	102.49%	9	0	45,888,894	151,950	3
106.50%	100.90%	54	0	25,235,753	137,151	7
103.71%	100.52%	65	0	773,745,147	137,530	6
104.35%	100.61%	61	0	450,492,553	129,044	19
102.90%	100.41%	68	0	191,680,744	115,470	58
117.36%	102.31%	12	0	177,459,673	122,640	42
110.84%	101.48%	35	0	762,823,332	122,660	41
113.99%	101.89%	22	0	130,140,484	135,704	9
109.14%	101.26%	43	0	336,915,668	127,959	22
117.26%	102.30%	13	0	439,731,980	124,641	33
112.12%	101.65%	29	0	396,438,357	125,774	27
100.30%	100.04%	70	0	271,342,367	125,043	31
112.33%	101.67%	27	0	417,496,795	115,746	57
113.16%	101.78%	26	0	533,637,308	123,270	37
116.17%	102.16%	15	0	228,531,790	121,819	45
107.55%	101.05%	51	0	335,121,663	125,232	30
109.98%	101.37%	38	0	111,335,606	114,073	60
111.79%	101.60%	31	0	182,722,473	123,545	35
115.43%	102.07%	17	0	240,911,613	119,737	52
108.18%	101.13%	46	0	85,168,241	110,322	70
94.99%	99.27%	74	0	89,227,391	116,030	56
121.35%	102.80%	8	0	80,091,065	134,381	11
141.50%	105.08%	3	2,210,384	15,099,720	99,340	75
117.47%	102.33%	11	0	78,227,772	122,807	40
96.92%	99.55%	73	0	122,361,014	120,316	50
91.62%	98.76%	77	0	59,627,093	104,977	73
98.53%	99.79%	71	0	50,972,034	113,020	63
104.93%	101.55%	29	0	299,442,222	142,255	4

市町村標準保険料率 確定係数による算定結果一覧

資料3

No	市町村名	所得割率			資産割率			均等割額			平等割額		
		医療分	支援分	介護分	医療分	支援分	介護分	医療分	支援分	介護分	医療分	支援分	介護分
1	長野市	6.17	2.85	2.37				22,843	10,819	10,385	23,110	9,426	8,272
2	松本市	6.89	2.77	2.36				25,502	10,509	10,346	25,800	9,155	8,241
3	上田市	6.37	2.75	2.33				23,566	10,445	10,208	23,842	9,099	8,131
4	岡谷市	6.67	2.73	2.36				24,695	10,364	10,336	24,984	9,029	8,234
5	飯田市	6.15	2.75	2.22				22,751	10,434	9,727	23,017	9,090	7,748
6	諏訪市	6.6	2.76	2.43				24,418	10,467	10,611	24,703	9,119	8,452
7	須坂市	6.28	2.76	2.35				23,255	10,473	10,273	23,527	9,124	8,183
8	小諸市	5.92	2.73	2.24				21,899	10,349	9,819	22,155	9,016	7,821
9	伊那市	6.12	2.72	2.27				22,643	10,339	9,952	22,908	9,007	7,927
10	駒ヶ根市	6.08	2.73	2.35				22,507	10,372	10,279	22,771	9,036	8,188
11	中野市	6.14	2.74	2.32				22,725	10,390	10,152	22,990	9,052	8,087
12	大町市	6.05	2.73	2.32				22,382	10,351	10,152	22,643	9,017	8,087
13	飯山市	5.75	2.6	2.29				21,293	9,855	10,026	21,542	8,586	7,986
14	茅野市	5.99	2.77	2.36				22,157	10,521	10,325	22,416	9,166	8,225
15	塩尻市	6.35	2.78	2.35				23,501	10,560	10,293	23,776	9,200	8,199
16	千曲市	6.1	2.75	2.35				22,565	10,450	10,262	22,829	9,104	8,175
17	佐久市	6.43	2.73	2.27				23,804	10,347	9,913	24,082	9,014	7,897
19	佐久穂町	6.06	2.77	2.38				22,438	10,499	10,395	22,700	9,146	8,280
20	小海町	6.06	2.76	2.32				22,447	10,461	10,147	22,709	9,114	8,083
21	川上村	6.08	2.88	2.48				22,510	10,916	10,864	22,773	9,510	8,654
22	南牧村	5.67	2.82	2.42				20,985	10,685	10,593	21,231	9,309	8,438
23	南相木村	6.22	2.75	2.38				23,030	10,448	10,429	23,299	9,103	8,307
24	北相木村	6.54	2.72	2.32				24,218	10,338	10,148	24,501	9,006	8,083
26	軽井沢町	6.44	2.78	2.32				23,823	10,558	10,159	24,102	9,199	8,092
28	御代田町	6.09	2.76	2.31				22,536	10,482	10,091	22,799	9,132	8,038
29	立科町	5.65	2.78	2.26				20,925	10,558	9,887	21,170	9,198	7,876
33	長和町	6.02	2.75	2.33				22,275	10,436	10,204	22,535	9,092	8,128
34	東御市	6.81	2.78	2.34				25,212	10,540	10,237	25,507	9,183	8,155
39	青木村	6.5	2.74	2.34				24,080	10,389	10,231	24,362	9,051	8,150
40	坂城町	6.33	2.74	2.33				23,442	10,387	10,180	23,717	9,049	8,109
42	下諏訪町	6.21	2.78	2.34				22,978	10,561	10,259	23,246	9,200	8,172
43	富士見町	6.28	2.74	2.35				23,241	10,386	10,301	23,513	9,049	8,206
44	原村	5.66	2.79	2.34				20,964	10,573	10,228	21,209	9,211	8,148
46	辰野町	5.91	2.78	2.4				21,887	10,544	10,517	22,143	9,186	8,378
47	箕輪町	6.25	2.75	2.36				23,136	10,441	10,326	23,406	9,097	8,225
48	飯島町	6.66	2.73	2.33				24,664	10,362	10,207	24,952	9,027	8,130
49	南箕輪村	5.99	2.72	2.3				22,184	10,338	10,070	22,443	9,007	8,022
50	中川村	5.6	2.78	2.31				20,713	10,545	10,114	20,955	9,187	8,057
52	宮田村	6.05	2.73	2.35				22,392	10,370	10,272	22,654	9,034	8,182
53	木曾町	6.28	2.8	2.41				23,240	10,643	10,560	23,512	9,273	8,411
54	上松町	5.13	2.7	2.31				18,985	10,263	10,115	19,207	8,942	8,057
55	南木曾町	5.94	2.75	2.26				21,995	10,441	9,886	22,253	9,096	7,875
57	木祖村	7.38	2.77	2.39				27,329	10,521	10,455	27,649	9,166	8,328
61	王滝村	5.11	2.8	2.34				18,934	10,621	10,229	19,155	9,253	8,148
62	大桑村	6.35	2.75	2.25				23,497	10,434	9,845	23,771	9,090	7,842
68	筑北村	7.07	2.65	2.29				26,164	10,058	9,997	26,470	8,762	7,964
69	麻績村	4.94	2.64	2.28				18,285	10,018	9,986	18,499	8,727	7,954
71	生坂村	5.32	2.69	2.31				19,698	10,199	10,113	19,929	8,886	8,056
73	山形村	6.89	2.79	2.38				25,506	10,589	10,404	25,804	9,225	8,287
74	朝日村	5.47	2.75	2.4				20,260	10,423	10,482	20,496	9,080	8,350
76	安曇野市	6.46	2.69	2.31				23,899	10,190	10,122	24,178	8,878	8,063
82	池田町	6.72	2.78	2.43				24,864	10,542	10,640	25,154	9,185	8,475
83	松川村	5.66	2.77	2.37				20,948	10,530	10,362	21,192	9,174	8,254
86	白馬村	5.33	2.63	2.34				19,724	9,976	10,238	19,955	8,691	8,155
87	小谷村	5.58	2.74	2.35				20,665	10,406	10,301	20,906	9,065	8,205
89	松川町	5.86	2.77	2.36				21,678	10,498	10,328	21,932	9,146	8,227
90	高森町	6.12	2.69	2.29				22,657	10,221	10,016	22,921	8,905	7,978
91	阿南町	6.52	2.71	2.3				24,148	10,300	10,073	24,431	8,973	8,024
94	阿智村	6.12	2.78	2.38				22,640	10,538	10,411	22,905	9,181	8,293
96	平谷村	6.76	2.65	2.26				25,041	10,065	9,897	25,334	8,769	7,884
97	根羽村	4.8	2.7	2.34				17,774	10,253	10,253	17,982	8,933	8,167
98	下條村	5.58	2.72	2.35				20,646	10,312	10,292	20,887	8,984	8,198
99	売木村	2.9	2.64	2.26				10,728	10,036	9,870	10,854	8,743	7,863
100	天龍村	5.72	2.65	2.08				21,191	10,049	9,103	21,438	8,755	7,251
101	泰阜村	5.17	2.66	2.35				19,135	10,108	10,267	19,359	8,807	8,178
102	喬木村	5.83	2.7	2.25				21,580	10,234	9,823	21,832	8,916	7,825
103	豊丘村	5.83	2.74	2.33				21,582	10,383	10,177	21,834	9,046	8,107
104	大鹿村	5.15	2.67	2.15				19,075	10,145	9,391	19,298	8,838	7,481
109	小布施町	6.34	2.75	2.36				23,471	10,439	10,339	23,746	9,094	8,236
111	高山村	6.59	2.76	2.29				24,385	10,490	10,032	24,670	9,139	7,991
112	山ノ内町	6.12	2.77	2.37				22,674	10,519	10,364	22,939	9,164	8,255
113	木島平村	5.99	2.7	2.32				22,186	10,244	10,146	22,446	8,925	8,082
114	野沢温泉村	6.28	2.7	2.27				23,261	10,242	9,921	23,533	8,923	7,903
117	信濃町	6.12	2.76	2.35				22,642	10,483	10,296	22,907	9,133	8,201
118	飯綱町	6.57	2.72	2.3				24,328	10,318	10,075	24,612	8,989	8,025
122	小川村	5.15	2.71	2.28				19,063	10,269	9,972	19,286	8,946	7,943
125	栄村	5.81	2.7	2.36				21,497	10,239	10,334	21,748	8,920	8,231

医療分	6.67	24,695	24,984	7.09	10.61	21,480	19,189
支援金分	2.73	10,364	9,029	2.64	3.14	10,012	7,711
介護分	2.36	10,336	8,234	2.28	2.63	10,040	7,914
医療分	6.15	22,751	23,017	6.94		17,592	21,305
支援金分	2.75	10,434	9,090	3.5		11,704	
介護分	2.22	9,727	7,748	2.54		8,087	6,334
医療分	6.6	24,418	24,703	6.73		21,493	23,852
支援金分	2.76	10,467	9,119	2.61		9,064	10,319
介護分	2.43	10,611	8,452	2.07		10,232	8,713
医療分	6.28	23,255	23,527	6.44		21,411	21,380
支援金分	2.76	10,473	9,124	2.97		9,150	7,891
介護分	2.35	10,273	8,183	2.22		9,845	8,242
医療分	5.92	21,899	22,155	6.41		18,999	20,204
支援金分	2.73	10,349	9,016	3.23		8,860	6,984
介護分	2.24	9,819	7,821	3.69		8,470	7
医療分	6.12	22,643	22,908	6		22,630	22,624
支援金分	2.72	10,339	9,007	2.63		10,404	8,953
介護分	2.27	9,952	7,927	2.35		9,898	7,344
医療分	6.08	22,507	22,771	6.92	14.85	17,086	17,997
支援金分	2.73	10,372	9,036	3.21	4.37	8,198	6,825
介護分	2.35	10,279	8,188	2.63	8.19	8,233	7,128
医療分	6.14	22,725	22,990	6.75	12.06	18,477	14,709
支援金分	2.74	10,390	9,052	2.98	6.99	7,616	6,144
介護分	2.32	10,152	8,087	2.63	4.09	8,691	5,020
医療分	6.05	22,382	22,643	5.64	19.45	18,006	23,367
支援金分	2.73	10,351	9,017	2.59		10,645	9,178
介護分	2.32	10,152	8,087	2.38		10,368	7,999
医療分	5.75	21,293	21,542	6.69	13.02	17,316	16,947
支援金分	2.6	9,855	8,586	3.13	5.77	7,552	7,281
介護分	2.29	10,026	7,986	3.31	2.78	7,061	6,560
医療分	5.99	22,157	22,416	6.35	11.24	18,230	18,276
支援金分	2.77	10,521	9,166	2.46	6.73	9,214	10,166
介護分	2.36	10,325	8,225	2.3	6.41	9,401	7,247
医療分	6.35	23,501	23,776	6.4		22,543	22,366
支援金分	2.78	10,560	9,200	2.8		9,912	8,707
介護分	2.35	10,293	8,199	2.42		9,262	7,357
医療分	6.1	22,565	22,829	7.21		18,523	19,937
支援金分	2.75	10,450	9,104	2.97		9,385	8,599
介護分	2.35	10,262	8,175	2.5		9,614	8,212
医療分	6.43	23,804	24,082	7.04	7.34	19,432	22,089
支援金分	2.73	10,347	9,014	3.07	3.05	7,670	8,857
介護分	2.27	9,913	7,897	2.78	2.67	7,851	6,377
医療分	6.06	22,438	22,700	6.11	15.76	19,250	20,375
支援金分	2.77	10,499	9,146	2.35	12.38	9,429	8,338
介護分	2.38	10,395	8,280	2.19	9.76	10,063	7,144
医療分	6.06	22,447	22,709	6.33	30.41	16,548	16,520
支援金分	2.76	10,461	9,114	3.86	11.78	4,222	3,974
介護分	2.32	10,147	8,083	1.75	11.74	9,432	6,618
医療分	6.08	22,510	22,773	6.05	22.95	24,156	18,216
支援金分	2.88	10,916	9,510	2.71	12.1	10,178	7,988
介護分	2.48	10,864	8,654	1.6	5.35	15,247	11,993
医療分	5.67	20,985	21,231	6.36	20.94	20,524	16,202
支援金分	2.82	10,685	9,309	2.14	13.34	14,202	6,401
介護分	2.42	10,593	8,438	1.65	11.33	14,619	8,353
医療分	6.22	23,030	23,299	7.3	23.41	19,076	18,702
支援金分	2.75	10,449	9,102	2.59	9.99	9,045	7,911
介護分	2.22	9,727	7,748	2.54		8,087	6,334

医療分	6.21	22,978	23,246	7.38	23.68	15,694	15,297
支援金分	2.78	10,561	9,200	3.06	10.37	7,228	7,396
介護分	2.34	10,259	8,172	2.65	11.77	8,601	6,235
医療分	6.28	23,241	23,513	7.29		21,480	19,264
支援金分	2.74	10,386	9,049	3.09		9,700	7,932
介護分	2.35	10,301	8,206	2.9		9,899	6,252
医療分	5.66	20,964	21,209	5.63	10.62	18,292	18,919
支援金分	2.79	10,573	9,211	2.8	3.84	8,368	9,201
介護分	2.34	10,228	8,148	2.23	6.56	9,018	7,901
医療分	5.91	21,887	22,143	5	19.3	21,972	20,021
支援金分	2.78	10,544	9,186	2.34	12.16	9,808	8,044
介護分	2.4	10,517	8,378	1.81	10.17	11,542	7,616
医療分	6.25	23,136	23,406	5.96		24,200	22,576
支援金分	2.75	10,441	9,097	2.66		10,225	9,351
介護分	2.36	10,326	8,225	2.25		10,499	7,679
医療分	6.66	24,664	24,952	6.76		23,524	23,704
支援金分	2.73	10,362	9,027	2.9		9,472	8,164
介護分	2.33	10,207	8,130	2.42		9,639	7,587
医療分	5.99	22,184	22,443	6.42		20,828	20,533
支援金分	2.72	10,338	9,007	2.89		9,742	8,211
介護分	2.3	10,070	8,022	2.57		9,648	7,171
医療分	5.6	20,713	20,955	4.88	21.43	18,665	17,769
支援金分	2.78	10,545	9,187	2.6	9.85	8,358	7,506
介護分	2.31	10,114	8,057	1.88	7.13	10,199	7,083
医療分	6.05	22,392	22,654	6.14		22,059	21,891
支援金分	2.73	10,370	9,034	2.79		10,070	8,562
介護分	2.35	10,272	8,182	2.65		9,887	7,094
医療分	6.28	23,240	23,512	6.54		23,265	22,302
支援金分	2.8	10,643	9,273	2.91		10,582	9,013
介護分	2.41	10,560	8,411	2.49		9,826	7,783
医療分	5.13	18,985	19,207	5.5		19,104	17,532
支援金分	2.7	10,263	8,942	2.81		10,644	8,183
介護分	2.31	10,115	8,057	2.39		10,670	8,040
医療分	5.94	21,995	22,253	7.08		17,642	20,726
支援金分	2.75	10,441	9,096	2.82		11,066	7,804
介護分	2.26	9,886	7,875	2.67		10,089	6,607
医療分	7.38	27,329	27,649	7.61		26,350	25,193
支援金分	2.77	10,521	9,166	2.92		9,508	9,217
介護分	2.39	10,455	8,328	2.17		10,407	7,154
医療分	5.11	18,934	19,155	5.9		18,569	16,789
支援金分	2.8	10,621	9,253	2.95		10,815	9,061
介護分	2.34	10,229	8,148	2.56		9,835	6,574
医療分	6.35	23,497	23,771	6.14		24,383	23,516
支援金分	2.75	10,434	9,090	2.67		10,775	8,950
介護分	2.25	9,845	7,842	1.95		9,645	7,948
医療分	7.07	26,164	26,470	6.62	37.04	24,876	19,874
支援金分	2.65	10,058	8,762	2.02	12.27	7,589	6,804
介護分	2.29	9,997	7,964	1.78	17.48	10,811	7,579
医療分	4.94	18,285	18,499	4.77	26.82	16,674	15,651
支援金分	2.64	10,018	8,727	2.3	11.48	9,253	9,373
介護分	2.28	9,986	7,954	2.37		10,753	8,054
医療分	5.32	19,698	19,929	5.28		19,485	18,494
支援金分	2.69	10,199	8,886	2.64		9,625	8,866
介護分	2.31	10,113	8,056	2.06		11,138	7,710
医療分	6.89	25,506	25,804	7.7	19.91	20,931	21,634
支援金分	2.79	10,589	9,225	2.9	13.21	8,331	7,829

医療分	6.12		22,657	22,921	7.2		17,586	18,919
支援金分	2.69		10,221	8,905	2.84		10,355	6,602
介護分	2.29		10,016	7,978	2.74		9,195	5,514
医療分	6.52		24,148	24,431	8.2		23,150	15,489
支援金分	2.71		10,300	8,973	3.48		9,174	6,095
介護分	2.3		10,073	8,024	3.23		10,329	5,502
医療分	6.12		22,640	22,905	6.67		18,350	21,727
支援金分	2.78		10,538	9,181	2.63		10,845	8,283
介護分	2.38		10,411	8,293	2.1		10,403	8,110
医療分	6.76		25,041	25,334	7.17		25,156	22,574
支援金分	2.65		10,065	8,769	3.11		9,397	7,879
介護分	2.26		9,897	7,884	1.25		13,063	7,491
医療分	4.8		17,774	17,982	4.89		16,498	14,351
支援金分	2.7		10,253	8,933	2.73		9,011	8,465
介護分	2.34		10,253	8,167	1.6		11,154	8,323
医療分	5.58		20,646	20,887	5.5		21,754	17,087
支援金分	2.72		10,312	8,984	2.7		10,619	8,169
介護分	2.35		10,292	8,198	2.49		11,509	7,373
医療分	2.9		10,728	10,854	3.5		13,602	10,007
支援金分	2.64		10,036	8,743	3.44		11,377	7,819
介護分	2.26		9,870	7,863	2.61		10,737	5,219
医療分	5.72		21,191	21,438	4.72		19,975	27,719
支援金分	2.65		10,049	8,755	2.09		9,950	11,773
介護分	2.08		9,103	7,251	1.88		10,645	5,984
医療分	5.17		19,135	19,359	6.26		16,624	16,666
支援金分	2.66		10,108	8,807	2.93		9,440	8,973
介護分	2.35		10,267	8,178	3.12		9,108	7,606
医療分	5.83		21,580	21,832	7.05		18,295	18,148
支援金分	2.7		10,234	8,916	3.25		8,977	7,073
介護分	2.25		9,823	7,825	2.57		9,396	5,204
医療分	5.83		21,582	21,834	6.1		22,464	16,720
支援金分	2.74		10,383	9,046	3.08		9,981	7,019
介護分	2.33		10,177	8,107	2.59		10,703	4,785
医療分	5.15		19,075	19,298	6.38		15,429	17,671
支援金分	2.67		10,145	8,838	3.56		8,178	8,144
介護分	2.15		9,391	7,481	2.1		10,424	6,081
医療分	6.34		23,471	23,746	6.7		22,293	18,064
支援金分	2.75		10,439	9,094	2.92		9,522	7,265
介護分	2.36		10,339	8,236	2.83		9,539	4,876
医療分	6.59		24,385	24,670	7.12	18.33	19,380	18,463
支援金分	2.76		10,490	9,139	2.83	8.75	7,774	7,579
介護分	2.29		10,032	7,991	2.45	5.91	8,094	6,923
医療分	6.12		22,674	22,939	5.05	14.45	23,548	21,602
支援金分	2.77		10,519	9,164	2.37	7.2	10,380	8,390
介護分	2.37		10,364	8,255	2.01	5.99	11,906	6,275
医療分	5.99		22,186	22,446	6.41	12.84	18,992	20,185
支援金分	2.7		10,244	8,925	2.96	5.6	8,088	8,666
介護分	2.32		10,146	8,082	2.53	5.3	8,804	6,724
医療分	6.28		23,261	23,533	7.81	11.44	16,871	16,221
支援金分	2.7		10,242	8,923	3.46	4.88	6,200	6,580
介護分	2.27		9,921	7,903	2.71	2.49	6,731	5,380
医療分	6.12		22,642	22,907	6.32		20,114	19,453
支援金分	2.76		10,483	9,133	2.8		8,771	8,367
介護分	2.35		10,296	8,201	2.65		7,489	7,107
医療分	6.57		24,328	24,612	6.74		23,896	23,805
支援金分	2.72		10,318	8,989	2.72		9,935	9,466

117, 877	119, 492	-1, 614	
113, 441	113, 736	-295	
128, 659	128, 209	450	
121, 409	122, 455	-1, 046	
119, 861	120, 442	-581	
133, 614	133, 006	607	
162, 097	158, 880	3, 217	
153, 943	150, 129	3, 813	
151, 950	153, 469	-1, 518	
137, 151	138, 727	-1, 576	
137, 530	136, 564	966	
129, 044	128, 042	1, 001	
115, 470	114, 428	1, 042	
124, 641	124, 365	275	
125, 774	123, 660	2, 113	
125, 043	119, 743	5, 299	
115, 746	116, 384	-637	
123, 270	123, 264	6	
121, 819	120, 258	1, 560	
125, 232	124, 455	777	
114, 073	111, 777	2, 296	
123, 545	122, 634	910	

129,068	128,075	993	
123,206	121,787	1,419	
110,985	110,516	468	
113,533	112,483	1,050	
126,635	126,635	0	

最大増額（原村）	
最大減額（阿南町）	

項目	
増額	
減額	
同額	
非対象（長野・松本・上田）	

基金事業等に係る運営及び管理に関する基本的事項の公表について

（補助金等に係る予算の執行の適正化に関する法律施行令(昭和30年政令第255号)第4条第2項第1号に基づく公表）

（厚生労働省所管）

単位：千円

基金の名称	長野県国民健康保険財政安定化基金	
基金設置法人名	長野県	
基金の額		今回造成(積み増し)額 33,038千円
		造成(積み増し)完了時における残高 3,824,635千円
	(うち国費相当額)	今回造成(積み増し)額 33,000千円
		造成(積み増し)完了時における残高 3,811,588千円
今回造成(積み増し)をした 年月日	令和4年3月30日	
基金事業等の概要	<p>国民健康保険の財政の安定化を図るために設ける財政安定化基金</p> <p>※持続可能な医療保険制度を構築するための国民健康保険法等の一部を改正する法律(平成27年法律第31号)附則第6条第1項の規定に基づいて設ける財政安定化基金</p>	
基金事業等を終了する時期	<p>終了する時期は設定されていない</p> <p>(法令の規定による)</p>	
基金事業等の目標	国民健康保険の財政の安定的な運営を図ること	

県介護保険事業状況と抜粋 (R2, 2020年)

1. 一般状況

(1) 保険者数

令和2年度末時点の保険者は、60市町村、3広域連合の63保険者です。

1表 保険者数

年度	市町村	広域連合(※1)	一部事務組合(※2)	計
12~14	110	1	1	112
15	91	3	1	95
16	85	3	1	89
17~19	64	3	-	67
20	63	3	-	66
21~	60	3	-	63

※1 北アルプス広域連合(H12~) <大町市,池田町,松川村,白馬村,小谷村>

木曾広域連合(H15~) <上松町,南木曾町,木曾町,木祖村,王滝村,大桑村>

諏訪広域連合(H15~) <岡谷市,諏訪市,茅野市,下諏訪町,富士見町,原村>

※2 依田窪医療福祉事務組合(H12~H17.3.6 <長和町,旧武石村(現上田市)>

(2) 第1号被保険者数

第1号被保険者数は、令和2年度末現在で65万4,740人です。前年度末からは3,630人(0.6%)増加し、平成12年度末からは17万2,932人(35.9%)増加しています。(県計第2表参照)

このうち、65歳以上75歳未満の前期高齢者が30万1,116人、75歳以上の後期高齢者が35万3,624人であり、前年度末と比較して前期高齢者は5,003人増加、後期高齢者は1,363人減少しています。

2表 第1号被保険者数(各年度末現在)

(単位:人)

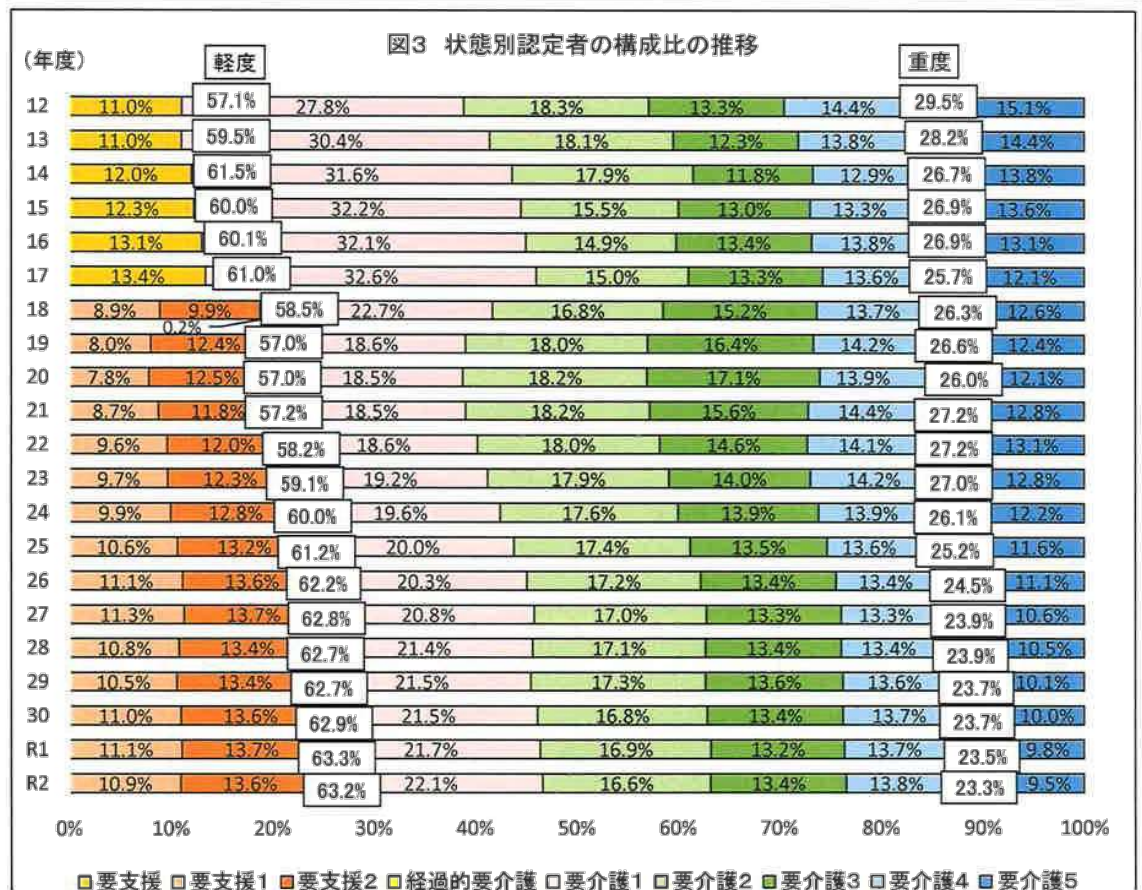
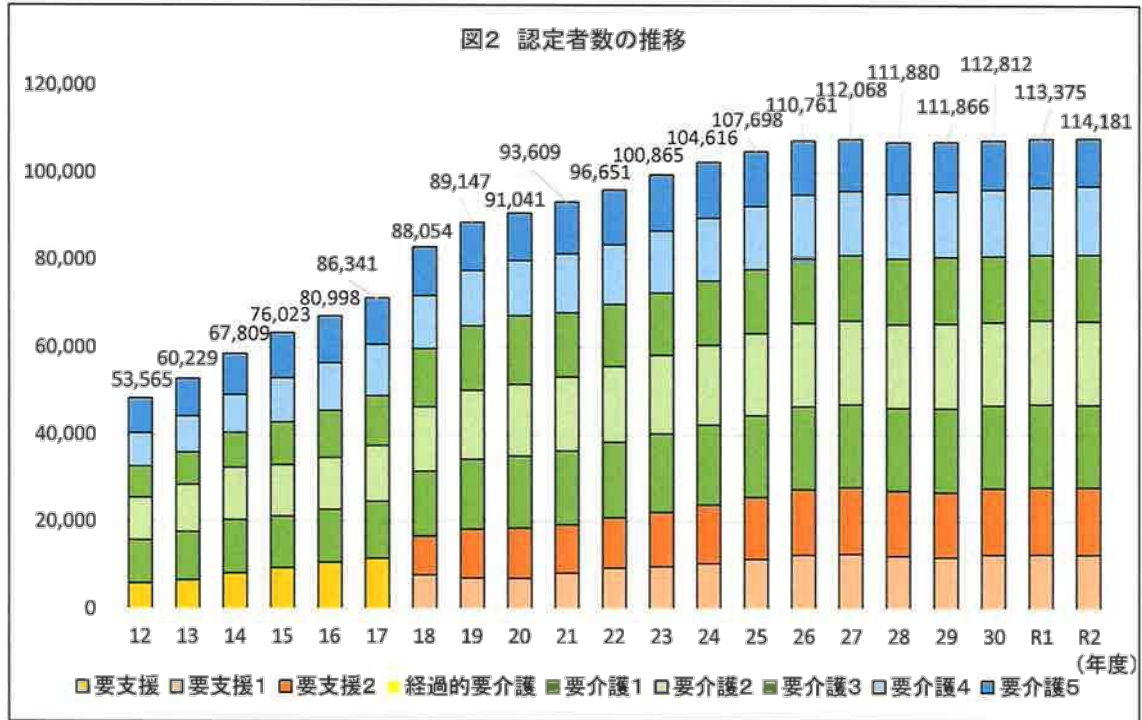
年度	65歳以上75歳未満		75歳以上		計	
	前年比		前年比		前年比	
R1	296,113	99.3%	354,987	101.5%	651,100	100.5%
R2	301,116	101.7%	353,624	99.6%	654,740	100.6%



(3) 要介護(要支援)認定者数

要介護(要支援)認定者(以下「認定者」という。)の数は、令和2年度末現在11万4,181人で、前年度から806人(0.71%)増加しました。(県計第4-1表参照)

状態別(軽度・中度・重度)認定者の構成比をみると、要介護1(22.1%)を含む軽度(要支援1～要介護2)認定者の占める割合が63.2%と最も大きくなっています。また、重度(要介護4～要介護5)認定者の占める割合は23.3%でした。



介護福祉事業状況(Ｒ2年、2020年) 51

第12-1表 保険事業勘定決算状況(各年度)

(単位:千円)

年度	歳入決算額		歳出決算額		歳入歳出差引残額		介護給付費準備 基金保有額	
	前年比 %		前年比 %		前年比 %		前年比 %	
H12	-	74,434,433	-	72,215,658	-	2,218,775	-	2,538,655
H13	121.3	90,271,612	123.4	89,126,892	51.6	1,144,720	80.9	2,052,934
H14	109.7	99,049,830	110.3	98,281,098	67.2	768,732	68.4	1,403,592
H15	112.6	111,490,704	112.7	110,775,214	93.1	715,490	184.9	2,595,402
H16	108.3	120,775,639	107.5	119,082,642	236.6	1,692,997	99.5	2,583,564
H17	106.0	128,008,286	106.4	126,732,751	75.3	1,275,535	90.1	2,328,802
H18	105.4	134,886,582	104.2	132,056,020	221.9	2,830,562	155.9	3,630,453
H19	104.7	141,221,416	105.5	139,353,880	66.0	1,867,536	146.9	5,333,671
H20	104.5	147,543,818	104.3	145,313,735	119.4	2,230,083	128.8	6,871,977
H21	104.4	154,026,834	104.3	151,565,801	110.4	2,461,033	103.9	7,142,778
H22	104.3	160,657,472	104.7	158,691,873	79.9	1,965,599	90.0	6,425,702
H23	104.0	167,134,035	104.7	166,101,944	52.5	1,032,090	57.6	3,698,178
H24	106.1	177,263,870	105.6	175,390,075	181.6	1,873,795	117.8	4,357,830
H25	103.3	183,150,429	103.2	180,922,644	118.9	2,227,785	107.3	4,676,299
H26	103.7	189,856,627	103.6	187,386,937	110.9	2,469,690	106.7	4,991,464
H27	101.4	192,533,050	101.3	189,742,665	113.0	2,790,385	127.8	6,380,291
H28	101.8	195,984,643	100.8	191,228,186	170.5	4,756,456	108.6	6,929,113
H29	103.0	201,793,619	103.5	198,012,634	79.5	3,780,986	121.6	8,428,155
H30	101.7	205,213,863	101.1	200,189,469	132.9	5,024,394	123.1	10,373,069
R1	101.6	208,591,897	101.9	204,082,359	89.8	4,509,538	110.0	11,406,658
R2	101.8	212,328,673	101.6	207,340,631	110.6	4,988,041	120.0	13,684,791

①歳入内訳

(単位:千円)

年度	保険料	国・県等 負担金		繰入金						
		前年比 %	前年比 %	一般会計		基金		その他		
				前年比 %		前年比 %		前年比 %		
H12	3,397,556	-	49,237,163	-	11,302,792	-	10,362,134	-	34,532	-
H13	10,312,858	303.5	59,831,144	121.5	13,207,905	116.9	4,377,570	42.2	29,807	86.3
H14	13,941,483	135.2	66,637,476	111.4	14,720,722	111.5	1,231,054	28.1	101,617	340.9
H15	18,521,212	132.8	75,929,470	113.9	15,744,435	107.0	216,601	17.6	358,651	352.9
H16	18,626,861	100.6	82,844,483	109.1	17,450,597	110.8	518,866	239.5	40,447	11.3
H17	19,059,193	102.3	87,173,568	105.2	18,401,423	105.4	724,729	139.7	203,891	504.1
H18	24,705,567	129.6	89,114,633	102.2	19,365,439	105.2	28,106	3.9	131,964	64.7
H19	25,708,339	104.1	92,431,610	103.7	19,762,412	102.0	83,168	295.9	168,675	127.8
H20	26,275,230	102.2	98,474,665	106.5	20,532,713	103.9	47,364	56.9	122,487	72.6
H21	27,278,779	103.8	101,139,904	102.7	21,606,236	105.2	619,949	1,308.9	716,488	585.0
H22	27,442,603	100.6	106,132,964	104.9	22,584,850	104.5	1,158,688	186.9	652,086	91.0
H23	27,610,204	100.6	110,581,696	104.2	23,740,718	105.1	2,934,368	253.2	524,696	80.5
H24	34,559,941	125.2	116,014,654	104.9	24,764,691	104.3	429,125	14.6	187,988	35.8
H25	35,632,865	103.1	119,009,547	102.6	25,534,141	103.1	630,939	147.0	176,056	93.7
H26	36,669,135	102.9	123,180,161	103.5	26,443,279	103.6	782,193	124.0	237,295	134.8
H27	40,473,282	110.4	122,078,611	99.1	26,883,228	101.7	143,062	18.3	160,264	67.5
H28	41,421,012	102.3	124,221,069	101.8	27,090,596	100.8	186,559	130.4	134,066	83.7
H29	41,963,363	101.3	126,916,336	102.2	27,931,594	103.1	326,336	174.9	229,872	171.5
H30	43,955,055	104.7	128,637,140	101.4	28,292,306	101.3	406,791	124.7	105,840	46.0
R1	43,499,131	99.0	130,570,594	101.5	29,525,335	104.4	291,989	71.8	176,433	166.7
R2	43,057,108	99.0	133,468,439	102.2	30,713,157	104.0	557,674	191.0	119,690	67.8

年度	繰越金		財政安定化 基金貸付金		その他		計	
	前年比 %		前年比 %		前年比 %		前年比 %	
H12	-	521	-	9,835	-	89,900	-	74,434,433
H13	417,992.9	2,177,743	2,572.1	252,964	90.8	81,621	90.8	90,271,612
H14	46.4	1,011,483	526.0	1,330,630	92.3	75,365	92.3	99,049,830
H15	55.2	558,430	6.3	83,417	104.1	78,488	104.1	111,490,704
H16	125.3	699,786	618.7	516,084	100.0	78,515	100.0	120,775,639
H17	156.4	1,094,203	143.6	741,099	777.1	610,179	777.1	128,008,286
H18	113.8	1,245,274	0.5	4,000	47.8	291,599	47.8	134,886,582
H19	224.8	2,799,176	0.0	0	91.9	268,036	91.9	141,221,416
H20	62.8	1,757,921	-	10,400	120.5	323,038	120.5	147,543,818
H21	124.5	2,187,961	-	0	147.8	477,517	147.8	154,026,834
H22	108.2	2,367,967	-	0	66.7	318,315	66.7	160,657,472
H23	54.5	1,290,173	-	151,300	94.5	300,880	94.5	167,134,035
H24	78.6	1,014,710	6.6	10,000	94.0	282,762	94.0	177,263,870
H25	181.5	1,842,038	329.5	32,950	103.2	291,892	103.2	183,150,429
H26	118.3	2,179,445	185.7	61,200	104.1	303,920	104.1	189,856,627
H27	111.5	2,430,501	6.5	4,000	118.5	360,103	118.5	192,533,050
H28	107.4	2,609,789	-	0	89.3	321,552	89.3	195,984,643
H29	154.7	4,038,578	-	25,000	112.7	362,541	112.7	201,793,619
H30	86.1	3,476,756	-	0	93.8	339,974	93.8	205,213,863
R1	119.6	4,158,685	-	9,800	105.9	359,930	105.9	208,591,897

県介護保険事業報告書

第12-2表 令和2年度保険事業勘定決算状況

(単位:円)

歳 入			歳 出			
科 目		決算額	科 目		決算額	
保険料	介護保険料	43,057,108,389	総務費		3,677,380,829	
分担金及び負担金	認定審査会負担金	10,857,000	保険給付費	介護サービス等諸費	174,845,563,653	
	その他	7,071,662		介護予防サービス等諸費	4,288,121,622	
使用料及び手数料	使用料	7,503,528		高額介護サービス等費	4,057,400,395	
	手数料	6,084,199		高額医療合算介護サービス等費	536,705,476	
国庫支出金	介護給付費負担金	35,061,970,226		特定入所者介護サービス等費	6,084,213,709	
	調整交付金	11,796,843,000		審査支払手数料	169,063,081	
	地域支援事業交付金	介護予防・日常生活支援総合事業		1,695,935,755	市町村特別給付費	0
		介護予防・日常生活支援総合事業以外の地域支援事業		1,593,804,488	その他	30,337
	保険者機能強化推進交付金	313,080,000		地域支援事業	介護予防・生活支援サービス事業費	5,350,434,625
	保険者努力支援交付金	317,030,000			一般介護予防事業費	964,488,472
	その他	115,773,000	包括的支援事業・任意事業		3,970,205,148	
支払基金交付金	介護給付費交付金	51,490,216,049	その他	57,006,158		
	地域支援事業支援交付金	1,755,670,471	財政安定化基金拠出金	0		
県支出金	県負担金	27,657,520,951	相互財政安定化事業負担金	0		
	財政安定化基金支出金	0	保健福祉事業費	3,587,220		
	地域支援事業交付金	介護予防・日常生活支援総合事業	848,362,839	基金積立金	1,482,472,580	
		介護予防・日常生活支援総合事業以外の地域支援事業	804,539,329	公債費	財政安定化基金償還金	9,666,666
その他	17,692,760	その他	170			
相互財政安定化事業交付金	0	予備費	110,250			
財産収入	16,910,040	諸支出金	介護サービス事業勘定繰出金	10,785,701		
寄附金	0		他会計繰出金	22,346,913		
繰入金	一般会計繰入金		23,851,093,142	その他	1,811,048,480	
	総務費に係る一般会計繰入金	3,413,194,553	/	/		
	介護給付費準備基金繰入金	557,674,000				
	介護サービス事業勘定繰入金	288,000				
	地域支援事業繰入金	介護予防・日常生活支援総合事業			792,911,115	
		介護予防・日常生活支援総合事業以外の地域支援事業			845,788,294	
	低所得者保険料軽減繰入金	1,810,169,645				
その他	119,401,614					
繰越金	4,019,044,379					
市町村債	財政安定化基金貸付金	12,000,000				
	その他	0				
諸収入	333,134,192					
合 計		212,328,672,620	合 計		207,340,631,485	

歳入歳出差引残額 4,988,041,135 円
 うち基金繰入額 865,916,971 円
 介護給付費準備基金保有額 13,684,791,327 円

第8期介護保険事業計画期間における介護保険料基準額（月額）

保険者名	第8期保険料 基準額（月額） A	第7期保険料 基準額（月額） B	差額 A-B	保険料 基準額 順位	保険料基準額 の伸び率	伸び率 順位
長野市	5,670	5,670	0	31	0.0%	26
松本市	5,890	5,890	0	25	0.0%	26
上田市	5,902	5,902	0	23	0.0%	26
飯田市	5,980	6,088	-108	21	-1.8%	54
須坂市	4,850	5,040	-190	59	-3.8%	60
小諸市	5,320	5,320	0	47	0.0%	26
伊那市	5,480	5,480	0	40	0.0%	26
駒ヶ根市	5,600	5,600	0	34	0.0%	26
中野市	5,615	5,715	-100	33	-1.7%	53
飯山市	5,998	5,758	240	20	4.2%	19
塩尻市	5,450	5,100	350	41	6.9%	11
佐久市	5,650	5,650	0	32	0.0%	26
千曲市	5,150	5,150	0	49	0.0%	26
東御市	5,550	5,550	0	38	0.0%	26
安曇野市	5,800	5,700	100	26	1.8%	23
小海町	6,000	5,740	260	15	4.5%	18
川上村	6,650	5,225	1,425	9	27.3%	1
南牧村	7,000	6,393	607	1	9.5%	7
南相木村	6,000	5,600	400	15	7.1%	10
北相木村	6,800	6,300	500	5	7.9%	8
佐久穂町	5,900	5,600	300	24	5.4%	13
軽井沢町	4,800	4,800	0	61	0.0%	26
御代田町	4,610	4,610	0	62	0.0%	26
立科町	6,950	6,300	650	3	10.3%	5
青木村	6,000	6,000	0	15	0.0%	26
長和町	6,000	5,700	300	15	5.3%	15
辰野町	5,000	5,000	0	51	0.0%	26
箕輪町	5,000	5,000	0	51	0.0%	26
飯島町	5,600	5,600	0	34	0.0%	26
南箕輪村	5,230	5,230	0	48	0.0%	26
中川村	6,400	6,000	400	11	6.7%	12
宮田村	6,000	5,700	300	15	5.3%	15
松川町	5,400	4,900	500	43	10.2%	6
高森町	5,600	5,750	-150	34	-2.6%	58
阿南町	6,900	6,800	100	4	1.5%	25
阿智村	6,175	6,175	0	13	0.0%	26
平谷村	5,000	5,000	0	51	0.0%	26
根羽村	5,500	5,100	400	39	7.8%	9
下條村	6,024	5,740	284	14	4.9%	17
売木村	6,800	6,100	700	5	11.5%	4
天龍村	5,000	5,000	0	51	0.0%	26
泰阜村	4,900	4,900	0	58	0.0%	26
喬木村	5,750	5,900	-150	28	-2.5%	57
豊丘村	5,950	5,650	300	22	5.3%	14
大鹿村	5,000	5,000	0	51	0.0%	26
麻績村	6,500	6,600	-100	10	-1.5%	51
生坂村	6,700	5,700	1,000	7	17.5%	3
山形村	5,700	5,990	-290	29	-4.8%	61
朝日村	7,000	5,500	1,500	1	27.3%	1
筑北村	6,700	6,900	-200	7	-2.9%	59
坂城町	5,000	5,100	-100	51	-2.0%	55
小布施町	5,000	5,100	-100	51	-2.0%	55
高山村	5,100	5,180	-80	50	-1.5%	52
山ノ内町	5,400	5,400	0	43	0.0%	26
木島平村	5,600	5,500	100	34	1.8%	22
野沢温泉村	5,400	5,800	-400	43	-6.9%	62
信濃町	4,600	4,600	0	63	0.0%	26
小川村	6,300	6,300	0	12	0.0%	26
飯綱町	4,850	4,850	0	59	0.0%	26
栄村	5,700	5,500	200	29	3.6%	20
北アルプス広域連合	5,800	5,700	100	26	1.8%	23
木曾広域連合	5,400	5,800	-400	43	-6.9%	62
諏訪広域連合	5,450	5,350	100	41	1.9%	21
長野県加重平均値	5,623	5,596	27	-	0.5%	-

* 加重平均

保険者ごとの保険料徴収見込額（保険料額×第1号被保険者数）の合計額を県内全第1号被保険者数で除して算出

介護保険料の市町村単独減免事業

1 実施状況

実施区分	保険者数	
実施する	5	7.9%
実施せず	58	92.1%
合計	63	100%

2 実施保険者別の詳細

令和3年4月1日現在

保険者	対象者	減免内容	令和2年度実績 上段(人) 下段(円)
長野市	①収監されている者 ②生活困窮者 ③その他特別事情	①全額 ②該当段階の保険料率 ③個々に審査し、最大で第1段階の保険料率まで減免	12
			191,650
上田市	1 ①から③すべてに該当する者。 ①収入が生活保護基準に準じる。 ②活用できる資産がない。 ③親族に扶養されていない。 2 収監者等	1 2分の1の額に減額 2 収監期間中の全額免除	0
			0
飯田市	・市内に居住する65歳以上の者で構成される世帯の者、又はこれに障害程度2級以上の者を含む世帯。 ・対象収入が生活保護法による保護基準に満たない者。 ・対象者を扶養する経済的能力を有する者がいないこと。 ・活用可能な資産を所有していないこと。	第2段階、第3段階の額を第1段階まで減免	0
			0
須坂市	1 保険料率が第2・第3段階に属する低所得者のうち次の要件をすべて満たす者 ①世帯収入が生活保護の最低水準以下。 ②市民税課税者に扶養されていない。 ③活用できる資産がない。 2 介護保険法第63条に該当する者	1 第1段階へ軽減 2 その期間中に係る保険料を全額免除	13
			513,730
北アルプス 広域連合	・介護保険施行令第38条第1項第3号に掲げる者 ・地方税法の規定による市町村民税または特別区民税が課されているものと生計を一にしている者 ・その世帯全員の収入および資産等で、別表に掲げる基準により算定した額が基準額以下である者	所得段階が第1段階の者は保険料年額の2分の1の額、第2段階及び第3段階の者は保険料年額の3分の1の額を減免する。	4
			36,730
合計			29
			742,110

令和3年度 介護保険サービス利用者負担等（1割負担、食費・居住費）の市町村単独軽減事業

市町村 広域連合	令和3年度計画			令和2年度実績		財源
	対象者	対象サービス	事業内容	軽減実施者 (人)	軽減額 (円)	
1 長野市	①市町村民税非課税世帯または高齢福祉年金を受給している人 ②収入資産等を勘案して、利用者負担額を援護しなければ生活保護法の「要保護者」になると認められる人	全ての居宅サービス・施設サービス ただし、住宅改修費、福祉用具購入費、 及び食費・居住費（滞在費）日常生活費 等実費負担分等を除く。	介護サービス利用1割負担分（食費・居住費を除く）の1か月の利用者負担総額のうち、3,000円を超えた金額を支給する。 *訪問介護利用者負担軽減、社会福祉法人等利用者負担軽減、高額介護（予防）サービス費、高額医療合算介護（予防）サービス費適用後の利用者負担額について、適用する。	52	3,302,928	一般財源
2 松本市	①「社会福祉法人等による利用者負担軽減」の基準に該当する者 ②「社会福祉法人等による利用者負担軽減」の基準に該当する利用者負担第2段階の者	①民間事業所等が提供する、「社会福祉法人等による利用者負担軽減」と同じサービスおよび、訪問看護、訪問入浴、通所リハビリ（それぞれ予防を含む） ②訪問介護、通所介護、短期入所生活介護、認知症対応型通所介護、夜間対応型訪問介護、訪問看護、訪問入浴、通所リハビリ（それぞれ予防を含む）、現行相当訪問型サービス、現行相当通所型サービス	①「社会福祉法人等による利用者負担軽減」と同等に減免 ・第1段階 1/2 ・第2段階 1/4 ・第3段階 1/4 ②第2段階の1/4軽減にさらに1/4を繰上げし、合計で1/2を軽減	381	8,253,047	一般財源
3 上田市	住民税非課税世帯に属し、前年の合計所得金額と課税年金収入の合計が80万円以下の者	訪問介護、訪問入浴介護、訪問看護、訪問リハビリテーション、通所介護、短期入所生活介護、短期入所療養介護、認知症対応型通所介護、小規模多機能型居宅介護（介護予防も含む）、夜間対応型訪問介護、定期巡回・随時対応型訪問介護サービス（看護小規模多機能型居宅介護）、短期利用特定施設入居者生活介護、短期利用地域密着型特定施設入居者生活介護（介護予防含む）、地域密着型通所介護、訪問介護相当サービス、通所介護相当サービス	利用者負担を8%とし2%分を助成する。	500	10,615,954	一般財源
4 飯田市	・市内に居住する65歳以上の者で構成される世帯、又はこれに障害程度2級以上の者を含む世帯 ・対象収入が生活保護法による保護基準に満たない者 ・対象者を扶養する経済的能力を有する者がいないこと ・活用可能な資産を所有していないこと	在宅サービス（福祉用具購入・住宅改修・グループホーム・特定を除く）	自己負担できないと認める額を免除	0	0	一般財源
5 須坂市	市民税世帯非課税者で高齢福祉年金受給者・生活保護法第6条第2項に規定する要保護者と同等の生活水準であると市長が認める者（利用者負担を援護しなければ、要保護者と同等の生活水準となると市長が認めると市長が認める者を含む。）	すべての介護保険サービス (福祉用具購入費、住宅改修費は除く)	1か月の利用者負担総額のうち3,000円を超えた額を補助	0	0	一般財源

6	小諸市	<p>援護金の支給の対象となる者は、市町村民税世帯非課税であって、介護保険の高額介護サービス費の上限額が最も低い所得区分に属する者(生活保護受給者を除く)その他これに準ずると市長が認めたる者。</p>	<p>居宅サービス (住宅改修費、福祉用具購入費を除く)</p>	<p>自己負担の3割を補助</p>	0	0	一般財源
7	伊那市	<p>社会福祉法人等による利用者負担軽減対象者に準じる</p>	<p>社会福祉法人利用者負担軽減と同様</p>	<p>社会福祉法人以外の法人利用者負担軽減 (軽減内容は社会福祉法人利用者負担軽減と同様)</p>	12	314,004	一般財源
8	塩尻市	<p>要支援及び要介護認定を受けている方で、世帯全員の前方前年度住民税が非課税の方</p>	<p>居宅サービス(住宅改修費、福祉用具購入費を除く)、介護予防・日常生活支援総合事業に規定する第1号訪問事業及び第1号通所事業</p>	<p>300円分のサービス券を月6枚申請のあった月から3月までの月数</p>	692	10,362,000	一般財源
9	佐久市	<p>市民税非課税世帯で高齢福祉年金の受給者または生活保護世帯と同等の生活水準であると市長が認める者</p>	<p>すべての介護保険サービス(福祉用具購入費、住宅改修費を除く。)</p>	<p>1ヶ月の利用者負担額の3割(高額介護費を差引いた額)</p>	2	26,389	一般財源
10	小海町	<p>住民税非課税世帯(所得段階1～3)</p>	<p>在宅サービス (住宅改修費、福祉用具購入費を除く)</p>	<p>自己負担の5割を補助</p>	140	6,178,273	一般財源
11	川上村	<p>社会福祉法人による利用者負担軽減の対象者と同一年</p>	<p>通所介護・訪問介護・訪問看護</p>	<p>サービス事業の一月あたりの利用者負担額のうち1,000円を超えた部分を補助</p>	0	0	一般財源
12	長和町	<p>次の条件をすべて満たす方。 ①町に住所を有し居住している者及び介護保険施設等に入所している者。 ②住民税非課税世帯・扶養義務者が住民税非課税であること。 ③対象収入(前年収入より社会保険料等控除後の額)が140万円以下であること。</p>	<p>介護保険の要介護・要支援認定者が利用した施設・在宅サービスの利用料</p>	<p>介護保険の要介護・要支援認定者が施設・在宅サービスを利用した際の利用料を20～80%の範囲で補助する。(収入に応じて補助率が異なる)</p>	65	3,134,075	一般財源
13	箕輪町	<p>(1) 町内に住所を有し、地域密着型サービスを利用して居る者のうち、社会福祉法人等の減免制度の適用を受けていないもの (2) 町が発行した介護保険法施行規則(平成11年厚生省令第36号)第83条の6の規定による介護保険負担限度額認定証(以下「認定証」という。)を交付された者 (3) 生活保護法(昭和25年法律第144号)の規定による保護又は中国残留邦人等の円滑な帰国の促進並びに永住帰国した中国残留邦人等及び特定配偶者の自立の支援に関する法律(平成6年法律第30号)の規定による支援を受けていない者 (4) 介護保険料を滞納していない者 (5) 法第66条から第69条までに規定する保険給付の制限の措置を受けていない者</p>	<p>認知症対応型共同生活介護、介護予防認知症対応型共同生活介護、小規模多機能型居宅介護、介護予防小規模多機能型居宅介護、看護小規模多機能型居宅介護</p>	<p>地域密着型サービスを利用する要介護認定者等のうち、居住費等の利用者負担が困難な低所得者の利用者負担額の軽減を行っている事業所を運営する事業者に対して、予算の範囲内で補助金を交付する</p>	-	-	

14	南箕輪村	法第41条第1項に規定する要介護被保険者又は法第53条第1項に規定する居宅要支援被保険者とする。ただし、対象者が法第4章第6節の規定により保険給付の制限等を受けている場合及び南箕輪村補助金等交付規則（昭和59年規則第2号。以下「規則」という。）第5条第2項各号に掲げる納付金を滞納している場合は、対象としない。	居宅療養管理指導、特定施設入居者生活介護、福祉用具貸与及び特定福祉用具販売を除く居宅サービス及び介護予防福祉用具貸与及び特別生活介護、介護予防福祉用具販売を除く介護予防福祉用具貸与及び特別生活介護、介護予防夜間対応型訪問介護、認知症対応型通所介護、小規模多機能型居宅介護、介護予防小規模多機能型居宅介護、定期巡回・随時対応型訪問介護看護及び複合型サービス	居宅療養管理指導、特定施設入居者生活介護、福祉用具貸与及び特定福祉用具販売を除く居宅サービス及び介護予防福祉用具貸与及び特別生活介護、介護予防福祉用具販売を除く介護予防福祉用具貸与及び特別生活介護、介護予防夜間対応型訪問介護、認知症対応型通所介護、小規模多機能型居宅介護、介護予防小規模多機能型居宅介護、定期巡回・随時対応型訪問介護看護及び複合型サービス	1年間の負担額を所得段階に応じた割合で助成する。	286	4,478,607	一般財源
15	高森町	介護サービス受給者で在宅介護をしている者（前年の所得金額が160万円以上の者を除く）	福祉用具購入、住宅改修を除く在宅サービス	福祉用具購入、住宅改修を除く在宅サービス	自己負担の下記の割合を償還払い 非課税世帯60%、 課税世帯であるが本人が非課税者40%、 本人課税者20%。	371	20,123,336	一般財源
16	阿智村	阿智村の介護保険被保険者で、在宅の介護保険サービスを利用し、利用料を支払った方。	介護保険居宅介護サービス、介護予防福祉用具購入費と住宅改修費及び1ヶ月に15日以上利用した短期入所は除く。）	介護保険居宅介護サービス、介護予防福祉用具購入費と住宅改修費及び1ヶ月に15日以上利用した短期入所は除く。）	本人の収入等に応じ2割、5割、8割を領収書を添付した請求書の申請に対して扶助。	29	580,445	一般財源
17	下條村	村民税非課税世帯で年金以外所得がなく、すべての年金額が80万円以下の者	①在宅サービス ②短期入所生活介護	①在宅サービス ②短期入所生活介護	①（1）利用者負担軽減事業 在宅サービスを対象とし、5/10を助成する。 ②（2）サービス上乗せ事業 短期入所サービスを対象とし、法定の連続利用限度日数の2倍を上限に、限度日数を超えた際の利用料の2/3を助成。 いずれも利用者に償還払い。国の制度を優先し、重複適用はしない。 ②下條村ショートステイ等利用者居住費負担軽減事業 ショートステイ等利用者のうち、特定入所者介護サービス費の対象とならない被保険者について、居住費の減免を行う。	197	778,030	一般財源
18	泰阜村	すべての介護保険在宅サービス利用者所得制限等なし	在宅サービス	在宅サービス	自己負担の6割を補助	0	0	一般財源

19	豊丘村	在宅介護サービス利用者の住民税非課税者	在宅介護サービスの全て (課税世帯の場合は短期入所のみ対象) H28以下を対象サービスに追加。 ①地域密着型通所介護 ②介護予防・日常生活支援総合事業 介護予防訪問介護 (みなし) ③介護予防・日常生活支援総合事業 介護予防通所介護 (みなし)	自己負担額の1/2を補助	1026	5,334,153	一般財源
20	山形村	保険料段階が第1, 2, 3段階の者	訪問介護、通所介護、短期入所生活介護、介護福祉サービス	在宅サービス1/2、施設サービス1/4の利用者負担額を助成	55	1,749,921	一般財源
21	山ノ内町	・第1号被保険者のうち、保険料段階が第1段階の者(生活保護除く) ・第2号被保険者のうち、市町村民税非課税世帯の者 特別地域内事業所から居宅介護サービス等を受けた被保険者	居宅介護サービス(福祉用具購入、住宅改修を除く) 訪問介護、訪問入浴介護、訪問看護、福祉用具貸与	高額介護サービス費、特加算を控除した後の利用者負担額の1/2助成(月額上限2,500円) 特別地域加算分を助成	211	5,523,720	一般財源
22	諏訪広域 ・岡谷市 ・諏訪市 ・茅野市 ・下諏訪町 ・富士見町 ・原村	・市町村民税非課税者又は生活保護と同程度と認められる者 ・保険料1、2段階の者等	訪問介護、訪問入浴介護、訪問看護、訪問リハ、通所リハ、短期入所療養介護、福祉用具貸与、地域密着型通所介護	・市町村民税非課税者又は生活保護と同程度と認められる…自己負担の全額補助 ・保険料1、2段階の者…自己負担の半額補助 ・特例措置対象者…自己負担額の1/8を補助	46	803,794	一般財源
合計		令和3年度計画：21市町村1広域連合			4,314	82,577,158	

特別養護老人ホーム入所希望者数
(令和4年4月1日現在)

健康福祉部介護支援課

圏域	入所希望者数	うち在宅			
		R3年4月1日	対前年(数)	対前年(率)	
佐久	754	258	216	42	119.4%
上小	689	255	234	21	109.0%
諏訪	526	144	141	3	102.1%
上伊那	703	255	220	35	115.9%
飯伊	605	210	176	34	119.3%
木曾	97	60	70	△ 10	85.7%
松本	787	227	300	△ 73	75.7%
大北	328	150	167	△ 17	89.8%
長野	1,042	383	341	42	112.3%
北信	201	59	80	△ 21	73.8%
合計	5,732	2,001	1,945	56	102.9%

特別養護老人ホーム入所希望者の要介護度状況(在宅のみ)

(令和4年4月1日)

圏域名	特養入所希望者(在宅)総数	要介護度				計	特例入所		軽度	中度	重度
		要介護3	要介護4	要介護5	要介護3~5		要介護1	要介護2			
佐久	258	112	95	48	255	1	2	3	112	143	
	—	43.41%	36.82%	18.60%	98.84%	0.39%	0.78%	1.16%	43.41%	55.43%	
上小	255	97	102	50	249	4	2	6	97	152	
	—	38.04%	40.00%	19.61%	97.65%	1.57%	0.78%	2.35%	38.04%	59.61%	
諏訪	144	68	46	23	137	0	7	7	68	69	
	—	47.22%	31.94%	15.97%	95.14%	0.00%	4.86%	4.86%	47.22%	47.92%	
上伊那	255	85	57	20	162	42	51	93	85	77	
	—	33.33%	22.35%	7.84%	63.53%	16.47%	20.00%	36.47%	33.33%	30.20%	
飯伊	210	103	69	30	202	1	7	8	103	99	
	—	49.05%	32.86%	14.29%	96.19%	0.48%	3.33%	3.81%	49.05%	47.14%	
木曾	60	37	14	9	60	0	0	0	37	23	
	—	61.67%	23.33%	15.00%	100.00%	0.00%	0.00%	0.00%	61.67%	38.33%	
松本	227	84	76	55	215	3	9	12	84	131	
	—	37.00%	33.48%	24.23%	94.71%	1.32%	3.96%	5.29%	37.00%	57.71%	
大北	150	56	46	48	150	0	0	0	56	94	
	—	37.33%	30.67%	32.00%	100.00%	0.00%	0.00%	0.00%	37.33%	62.67%	
長野	383	142	150	79	371	4	8	12	142	229	
	—	37.08%	39.16%	20.63%	96.87%	1.04%	2.09%	3.13%	37.08%	59.79%	
北信	59	24	27	7	58	0	1	1	24	34	
	—	40.68%	45.76%	11.86%	98.31%	0.00%	1.69%	1.69%	40.68%	57.63%	
県計	2,001	808	682	369	1,859	55	87	142	808	1,051	
	—	40.38%	34.08%	18.44%	92.90%	2.75%	4.35%	7.10%	40.38%	52.52%	

<参考>令和3年4月

R3.4県計	1,945	792	635	366	1,793	59	93	152	792	1,001
	—	40.72%	32.65%	18.82%	92.19%	3.03%	4.78%	7.81%	40.72%	51.47%

今月のデータファイル

2022.12 子ども医療費助成問題関連

資料

都道府県における乳幼児等医療費援助の実施状況(2022年10月1日)

アミかけ□は2021年4月以降変更があったもの

都道府県名	対象年齢		所得制限		一部自己負担	
	通院	入院	通院	入院	通院	入院
北海道	就学前	12歳年度末	○	○	○	○
青森県	就学前	就学前	○	○	○	○
岩手県 ※1	就学前	12歳年度末	○	○	○	○
宮城県	就学前	就学前	○	○	—	—
秋田県 ※2	15歳年度末	15歳年度末	○	○	○	○
山形県	9歳年度末	15歳年度末	—	—	○	○
福島県 ※3	18歳年度末	18歳年度末	○	○	○	○
茨城県	12歳年度末	18歳年度末	○	○	○	○
栃木県 ※4	12歳年度末	12歳年度末	—	—	○	○
群馬県	15歳年度末	15歳年度末	—	—	—	—
埼玉県	就学前	就学前	○	○	○	○
千葉県	9歳年度末	15歳年度末	○	○	○	○
東京都 ※5	15歳年度末	15歳年度末	○	○	○	—
神奈川県 ※6	就学前	15歳年度末	○	○	○	○
新潟県 ※7	—	—	—	—	—	—
富山県 ※8	就学前	就学前	—	—	○	○
石川県	4歳未満	就学前	○	○	○	○
福井県 ※9	15歳年度末	15歳年度末	—	—	○	○
山梨県	5歳未満	就学前	—	—	—	—
長野県	9歳年度末	15歳年度末	—	—	○	○
岐阜県	就学前	就学前	—	—	—	—
静岡県	18歳年度末	18歳年度末	—	—	○	○
愛知県	就学前	15歳年度末	—	—	—	—
三重県	12歳年度末	12歳年度末	○	○	—	—
滋賀県	就学前	就学前	—	—	—	—
京都府	15歳年度末	15歳年度末	—	—	○	○
大阪府	就学前	就学前	○	○	○	○
兵庫県 ※10	15歳年度末	15歳年度末	○	○	○	○
奈良県	15歳年度末	15歳年度末	○	○	○	○
和歌山県	就学前	就学前	○	○	—	—
鳥取県	18歳年度末	18歳年度末	—	—	○	○
島根県	12歳年度末	12歳年度末	★—	—	○	○
岡山県	就学前	12歳年度末	○	○	○	○
広島県	就学前	就学前	○	○	○	○
山口県 ※11	就学前	就学前	○	○	○	○
徳島県	15歳年度末	15歳年度末	○	○	○	○
香川県	就学前	就学前	○	○	—	—
愛媛県 ※12	就学前	就学前	—	—	○	—
高知県 ※13	就学前	就学前	○	○	○	○
福岡県 ※14	15歳年度末	15歳年度末	○	○	○	○
佐賀県	就学前	就学前	—	—	○	○
長崎県	就学前	就学前	—	—	○	○
熊本県	4歳未満	4歳未満	○	○	○	○
大分県	就学前	15歳年度末	—	—	○	○
宮崎県	就学前	就学前	○	—	○	○
鹿児島県 ※15	18歳年度末	18歳年度末	○	○	○	○
沖縄県	15歳年度末	15歳年度末	—	—	—	—

- ※1 3歳未満、本人及び主たる生計維持者が市町村民税非課税の場合は一部自己負担なし
- ※2 0歳児及び市町村民税所得割非課税世帯は一部自己負担なし
- ※3 市町村への補助対象年齢は、小学校就学前及び小学校4年から18歳年度末まで
- ※4 乳幼児は一部自己負担なし
- ※5 乳幼児は一部自己負担なし
- ※6 4歳未満は一部自己負担なし
- ※7 交付金のため、対象年齢・所得制限・一部自己負担に関する規定なし
- ※8 交付金の規模は12歳年度末までに相当
- ※9 乳幼児は一部自己負担なし
- ※10 乳児は所得制限なし
- ※11 3歳未満児及び調剤薬局の一部自己負担なし
- ※12 3歳未満児は一部自己負担なし
- ※13 乳児は所得制限及び一部自己負担なし
- ※14 幼児については市町村民税非課税世帯は一部自己負担なし
- ※15 3歳未満児については所得制限及び一部自己負担なし
- ★ 厚労省調査では誤報告により「所得制限あり」となっているが、「所得制限なし」

(厚生労働省「令和3年度「乳幼児等に係る医療費の援助についての調査」(2022年9月16日発表)をもとに編集部調査)

福祉医療費給付事業の市町村実施状況
(令和4年8月1日現在)

対象年齢		所得制限	市町村数				該当市町村					
入院	外来		市	町	村	計	食費助成なし			食費1/2助成	食費助成あり	
中学校卒業まで	小学校3年生まで	所得制限なし					(県制度)					
	中学校卒業まで	所得制限なし	8			8	長野市	上田市	千曲市	須坂市	岡谷市	
18歳到達後の3/31まで		所得制限なし	11	23	35	69	飯田市	小諸市	伊那市	松本市	南牧村	
							駒ヶ根市	大町市	飯山市	山ノ内町 (小学校就学～食費助成なし)	下諏訪町	
							塩尻市	佐久市	東御市	高山村	小布施町 (小学校就学～食費助成なし)	
							安曇野市	佐久穂町	小海町	信濃町	栄村※	
							川上村	南相木村	北相木村			
							御代田町	軽井沢町	立科町			
							青木村	長和町	富士見町			
							原村	辰野町	箕輪町			
							飯島町	南箕輪村	中川村			
							宮田村	松川町	高森町			
							阿南町	阿智村	平谷村			
							根羽村	下條村	売木村			
							天龍村	泰阜村	喬木村			
							豊丘村	大鹿村	木曽町			
							上松町	南木曽町	木祖村			
							王滝村	大桑村	筑北村			
							麻績村	山形村	朝日村			
							池田町	生坂村	松川村			
							白馬村	小谷村	坂城町			
							木島平村	飯綱町	小川村			
							野沢温泉村					
合 計			19	23	35	77	64			6	7	

※食費：入院時食事療養費及び入院時生活療養費

※栄村：18歳以上20歳未満の高等学校その他市町村長が定める施設に在学・在学中の者を含む。

※現物給付方式の対象範囲は、「市町村別現物給付方式導入状況（令和4年8月1日現在）」による

〔受給者負担金〕

・受給者負担金なし：伊那市、駒ヶ根市、長和町、原村、辰野町、箕輪町、飯島町、南箕輪村、中川村、宮田村、阿智村、平谷村、根羽村、天龍村、木曽町、大桑村、栄村

・300円/レフト15町村：小海町、南牧村、南相木村、富士見町、松川町、阿南町、下條村、売木村、泰阜村、喬木村、豊丘村、大鹿村、南木曽町、木祖村、小布施町

・500円/レフト：上記以外

特別障害者手当準拠 所得税非課税者	特別障害者手当準拠	3	14	18	35	下條村 大鹿村 木曾町 筑北村 木島平村 小川村	売木村 上松町 木祖村 小谷村 野沢温泉村	天龍村 南木曾町 大桑村 山ノ内町 飯綱町	(県制度と同じ)		
特別障害者手当準拠	特別障害者手当準拠	3	2	3	8	上田市 宮田村 松川村	飯田市 朝日村	東御市 池田町		小布施町	
所得制限なし 所得税非課税者	1・2級 所得制限なし 3級 特別障害者手当準拠			3	3	川上村	南牧村	豊丘村			
所得制限なし 所得税非課税者	所得制限なし			1	1	南相木村					
なし	所得制限なし	4	3	5	12	小諸市 富士見町 生坂村	安曇野市 原村 山形村	北相木村 箕輪町	高山村	諏訪 茅野 下諏訪	
小 計		10	19	30	59						
特別障害者手当準拠 所得税非課税者	1～3級 特別障害者手当準拠 4級 所得税非課税 (同一世帯者)		1		1				信濃町		
特別障害者手当準拠 所得税非課税者	特別障害者手当準拠		2	1	3	軽井沢町 白馬村(4級は入院のみ)	御代田町				
特別障害者手当準拠 所得税非課税者	特別障害者手当準拠			1	1	喬木村(4級は要常時介護のみ)					
特別障害者手当準拠 所得税非課税者	1～3級 特別障害者手当準拠 4級 所得税非課税 (同一世帯者)	1			1				須坂市 (4級の受給者負担金は高齢者医療確保法 準拠、食事助成なし)		
特別障害者手当準拠 所得税非課税者	特別障害者手当準拠	2	1		3	駒ヶ根市 坂城町(4級は受給者負担金2割で70歳未満に限る)	塩尻市※				
所得制限なし 特別障害者手当準拠	1・2級 所得制限なし 3・4級 特別障害者手当準拠	1			1				松本市		
所得制限なし 所得税非課税者	1～3級 所得制限なし 4級 所得税非課税 (同一世帯者)	1			1				中野市		
所得制限なし 所得税非課税者	1～3級 所得制限なし 4級 特別障害者手当準拠	1			1	千曲市					
なし	所得制限なし	1		1	2	大町市 麻績村(4級は要常時介護のみ)					
小 計		7	4	3	14						
所得制限なし 所得税非課税者	1～4級 所得制限なし 5級 所得税非課税 (同一世帯者)	1			1	長野市(70歳未満に限る※)					
小 計		1			1						
特別障害者手当準拠 所得税非課税	特別障害者手当準拠			1	1	王滝村(4～6級の受給者負担金は、500円 +500円を除いた額の1/2)					
なし	所得制限なし	1		1	2				岡谷 (4～6級は要常時介護) 泰阜 (4～6級は20歳以上要常時介護)		

障がい者医療費給付事業の市町村実施状況（療育手帳）

令和4年8月1日現在

障害の程度	所得制限		市町村数				該当市町村		
	本人	扶養義務者等	市	町	村	計	食費助成なし	食費1/2助成	食費助成あり
A1～B1	特別障害者手当準拠	特別障害者手当準拠	4	11	15	30	飯田市 飯山市 佐久市 軽井沢町 御代田町 立科町 青木村 飯島町 中川村 宮田村 松川町 高森町 阿南町 阿智村 平谷村 根羽村 下條村 売木村 天龍村 喬木村 大鹿村 筑北村 小谷村 飯綱町 山ノ内町 (県制度と同じ)	須坂市 信濃町	泰阜村 小布施町 栄村
	A1 所得制限なし A2・B1特別障害者手当準拠	A1 所得制限なし A2・B1特別障害者手当準拠	1			1		松本市	
	所得制限なし	所得制限なし	5	3	3	11	小諸市 千曲市 小海町 北相木村 富士見町 原村 豊丘村		岡谷市 諏訪市 茅野市 下諏訪町
	小 計		10	14	18	42			
A1～B2	特別障害者手当準拠	特別障害者手当準拠	3	7	10	20	上田市 塩尻市 東御市 長和町 辰野町 南箕輪村 南木曾町 (B2の受給者負担金は自己負担額の1/2) 木曾町 上松町 木祖村 王滝村 (B2の受給者負担金は、500円+500円を除いた額の1/2) 大桑村 朝日村 池田町 松川村 白馬村 坂城町 木島平村 野沢温泉村 小川村		
	A1～B1 特別障害者手当準拠 B2 所得税非課税者	特別障害者手当準拠	2	1		3	駒ヶ根市 伊那市 佐久穂町		
	A1 所得制限なし A2・B1 特別障害者手当準拠 B2 所得税非課税者	A1 所得制限なし A2・B1 特別障害者手当準拠 B2 所得税非課税 (同一世帯者)				1	1	高山村	
	A1・A2 所得制限なし B1・B2 特別障害者手当準拠	A1・A2 所得制限なし B1・B2 特別障害者手当準拠				1	1	川上村	
	A1～B1 所得制限なし B2 所得税非課税者	A1～B1 所得制限なし B2 所得税非課税 (同一世帯者)	1			1	1	長野市 (70歳未満に限る※)	
	A1～B1 所得制限なし B2 特別障害者手当準拠	A1～B1 所得制限なし B2 特別障害者手当準拠	1			1	1	中野市	
	所得制限なし	所得制限なし	2	1	5	8	大町市 安曇野市 南牧村 南相木村 箕輪町 麻績村 生坂村 山形村		
	小 計		9	9	17	35			
合 計		19	23	35	77	65	5	7	

※食費：入院時食事療養費及び入院時生活療養費

※長野市：70歳以上は「65歳以上国民年金法施行令別表」で資格認定（B1及びB2は該当しないため資格喪失）

※年度末年齢が18歳までの障がい者の所得制限は、「市町村福祉医療制度におけるの障がい児の所得制限の状況」による

※現物給付方式の対象範囲は、「市町村別現物給付方式導入状況（令和4年8月1日現在）」による

[受給者負担金]

受給者負担金なし：原村、木曾町、栄村

18歳年度末までは受給者負担金なし：伊那市、駒ヶ根市、長和町、辰野町、箕輪町、飯島町、南箕輪村、中川村、宮田村、阿智村、平谷村、根羽村、天龍村、大桑村（以降は1レセプト当たり500円又は300円）

その他の市町村は1レセプト当たり500円又は300円

					信濃町 小川村 栄村 (県制度と同じ)		
特別障害者手当準拠	特別障害者手当準拠	2	1	3	長野市 (65歳未満に限る※) 飯田市 平谷村		
1級 所得制限なし 2級 特別障害者手当準拠	1級 所得制限なし 2級 特別障害者手当準拠	1		1	松本市		
所得制限なし	所得制限なし	4	2	1	7	岡谷市 諏訪市 茅野市 安曇野市 下諏訪町 富士見町 泰阜村	
1級 特別障害者手当準拠 2級 所得税非課税者	特別障害者手当準拠			1	1	朝日村	
入院 市町村民税非課税者 1級 通院 特別障害者手当準拠 2級 通院 所得税非課税者	入院 市町村民税非課税者 (同一世帯者) 通院 特別障害者手当準拠	1			1	佐久市	
入院 所得税非課税者 1級 通院 特別障害者手当準拠 2級 通院 所得税非課税者	入院 所得税非課税世帯 1級 通院 特別障害者手当準拠 2級 通院 特別障害者手当準拠	1			1	上田市	
1級 特別障害者手当準拠 2級 所得税非課税者	特別障害者手当準拠	1	1		2	伊那市 南木曾町 (入院は自己負担額の1/2)	
特別障害者手当準拠	特別障害者手当準拠	2	1	2	5	小諸市 南箕輪村 池田町 松川村	須坂市
所得制限なし	所得制限なし	1	1	1	3	大町市 原村 箕輪町	
小 計		14	13	20	47		
1級 所得制限なし 2級 所得制限なし 3級 市町村民税非課税者 (本人の生計を維持する配偶者又は扶養義務者)	1・2級 所得制限なし 3級 市町村民税非課税者 (本人の生計を維持する配偶者又は扶養義務者)	1			1	中野市	
1・2級 特別障害者手当準拠 3級 所得税非課税者	特別障害者手当準拠	1	1		2	駒ヶ根市※ 飯綱町	
特別障害者手当準拠	特別障害者手当準拠			1	1	天龍村	
1級 特別障害者手当準拠 2級 所得税非課税 3級 市町村民税非課税者	1・2級 特別障害者手当準拠 3級 市町村民税非課税者 (同一世帯者)	1			1	飯山市	
1級 特別障害者手当準拠 2・3級 所得税非課税	1級 特別障害者手当準拠 2・3級 特別障害者手当準拠			1	1	下條村 (精神科入院の受給者負担金は、自己負担額の3割)	
1・2級 特別障害者手当準拠 (入院は市町村民税非課税世帯者) 3級 市町村民税非課税世帯者	1・2級 特別障害者手当準拠 (入院は市町村民税非課税世帯者) 3級 市町村民税非課税世帯者		1		1	佐久穂町	
特別障害者手当準拠	特別障害者手当準拠	1			1	東御市	
1級 特別障害者手当準拠 2・3級 市町村民税非課税者	1級 特別障害者手当準拠 2・3級 市町村民税非課税者 (同一世帯者)			1	1	筑北村	
1級 特別障害者手当準拠 2・3級 所得税非課税者	1・2級 特別障害者手当準拠 3級 所得税非課税者 (同一世帯者)			1	1	大桑村	
1級 特別障害者手当準拠 2・3級 所得税非課税者	特別障害者手当準拠		2		2	上松町 軽井沢町	
1・2級 特別障害者手当準拠 3級 所得税非課税者	特別障害者手当準拠		1		1	木曾町	
特別障害者手当準拠	特別障害者手当準拠	1	3	4	8	塩尻市 御代田町 立科町 長和町 南相木村 木祖村 白馬村 木島平村	
1・3級 特別障害者手当準拠 2級 所得税非課税者	特別障害者手当準拠			1	1	王滝村 (1~2級入院及び3級の受給者負担金は、500円+500円を除いた額の1/2)	
1級 所得制限なし 2・3級 特別障害者手当準拠	1級 所得制限なし 2・3級 特別障害者手当準拠			1	1	川上村	

市町村福祉医療制度における障がい児の所得制限の状況

【留意事項】

- ・「障がい児」とは、「年度末年齢が18歳までの障がい者」のことを指す。
- ・所得制限の有無 有：○、無：－

令和4年8月1日現在

市町村名	市町村制度における所得制限の状況			市町村名	市町村制度における所得制限の状況		
	身体障害者手帳交付者	療育手帳交付者	精神保健福祉手帳交付者		身体障害者手帳交付者	療育手帳交付者	精神保健福祉手帳交付者
1 長野市	-※	-※	-	46 下條村	-	-	-
2 松本市	-	-	-	47 売木村	-	-	-
3 上田市	-	-	-	48 天龍村	-	-	-
4 岡谷市	-	-	-	49 泰阜村	-	-	-
5 飯田市	-	-	-	50 喬木村	-	-	-
6 諏訪市	-	-	-	51 豊丘村	-	-	-
7 須坂市	-※	-	-	52 大鹿村	-	-	-
8 小諸市	-	-	-	53 木曾町	-	-	-
9 伊那市	-	-	-	54 上松町	-	-	-
10 駒ヶ根市	-	-	-	55 南木曾町	-	-	-
11 中野市	-※	-※	-※	56 木祖村	-	-	-
12 大町市	-	-	-	57 王滝村	-	-	-
13 飯山市	-	-	-	58 大桑村	-	-	-
14 茅野市	-	-	-	59 筑北村	-	-	-
15 塩尻市	-	-	-	60 麻績村	-	-	-
16 千曲市	-	-	-	61 生坂村	-	-	-
17 佐久市	-	-	-	62 山形村	-	-	-
18 東御市	-	-	-	63 朝日村	-	-	-※
19 安曇野市	-	-	-	64 池田町	-	-	-
20 佐久穂町	-	-	-	65 松川村	-	-	-
21 小海町	-	-	-	66 白馬村	-	-	-
22 川上村	-	-	-	67 小谷村	○	○	○
23 南牧村	-	-	-	68 坂城町	-	-	-
24 南相木村	-	-	○	69 小布施町	-	-	-
25 北相木村	-	-	-	70 高山村	-	-	-
26 軽井沢町	-	-	-	71 山ノ内町	-	-	-
27 御代田町	-※	-	-※	72 木島平村	-	-	-
28 立科町	-	-	-	73 野沢温泉村	-	-	-
29 長和町	-	-	-	74 信濃町	-	-	-
30 青木村	-	-	-	75 飯綱町	-	-	-※
31 下諏訪町	-	-	-	76 小川村	-	-※	-
32 富士見町	-	-	-	77 栄村	-	-	-
33 原村	-	-	-				
34 辰野町	-	-	-				
35 箕輪町	-	-	-				
36 飯島町	-	-	-				
37 南箕輪村	-	-	-				
38 中川村	-	-	-				
39 宮田村	-	-	-				
40 松川町	-	-	-				
41 高森町	-	-	-				
42 阿南町	-	-	-				
43 阿智村	-	-	-				
44 平谷村	○	○	○				
45 根羽村	-	-	-				

※以下の区分は所得制限有り
 長野市：身障手帳5級、療育手帳B2
 須坂市：身障手帳4級
 中野市：身障手帳4級、療育手帳B2、精神手帳3級
 御代田町：身障手帳4級、精神手帳3級
 朝日村：精神手帳1～3級（精神科入院）
 飯綱町：精神手帳3級
 小川村：療育手帳B2

障がい者医療費給付事業の市町村実施状況（65歳以上国民年金法施行令別表該当）

令和4年8月1日現在

所得制限		市町村数				該当市町村						
本人	扶養義務者等	市	町	村	計	食費助成なし			食費1/2助成	食費助成あり		
特別障害者手当準拠	特別障害者手当準拠	10	20	26	56	上田市	飯田市	伊那市	松本市	須坂市	小布施町	
						駒ヶ根市	飯山市	塩尻市				栄村
						佐久市	東御市	小海町				信濃町
						佐久穂町	川上村	南牧村				
						軽井沢町	御代田町	立科町				
						長和町	青木村	辰野町				
						飯島町	南箕輪村	中川村				
						宮田村	松川町	高森町				
						阿南町	阿智村	平谷村				
						根羽村	下條村	売木村				
						天龍村	喬木村	大鹿村				
						上松町	南木曾町	木曾町				
						木祖村	王滝村	大桑村				
						朝日村	筑北村	池田町				
						松川村	白馬村	小谷村				
						坂城町	山ノ内町	木島平村				
						野沢温泉村	飯綱町	小川村				
					(県制度と同じ)							
所得制限なし	所得制限なし	9	3	9	21	長野市	小諸市	大町市	中野市	高山村	岡谷市	
						千曲市	安曇野市	南相木村				諏訪市
						北相木村	富士見町	原村				茅野市
						箕輪町	豊丘村	麻績村				下諏訪町
						生坂村	山形村					泰阜村
合	計	19	23	35	77	65			5	7		

※食費：入院時食事療養費及び入院時生活療養費

[受給者負担金]

原村、木曾町、栄村：受給者負担金なし（その他の市町村は、1レフト当たり500円又は300円）

ひとり親家庭等医療費給付事業の市町村実施状況（母子家庭・父子家庭）

令和4年8月1日現在

対象児童	所得制限			市町村数				該当市町村				
	母・父	子	扶養義務者等	市	町	村	計	食費助成なし			食費1/2助成	食費助成あり
18歳未満 又は 20歳未満 高等学校等 卒業まで	児童扶養手当（一部支給）準拠	児童扶養手当準拠	児童扶養手当準拠	12	21	29	62	上田市	飯田市	小諸市	松本市	小布施町
								伊那市	駒ヶ根市	大町市	須坂市	栄村
								飯山市	塩尻市	佐久市	高山村	
								東御市	小海町	川上村	信濃町	
								南牧村	佐久穂町	北相木村		
								軽井沢町	御代田町	立科町		
								長和町	青木村	辰野町		
								箕輪町	飯島町	南箕輪村		
								中川村	宮田村	松川町		
								高森町	阿南町	阿智村		
								平谷村	根羽村	下條村		
								売木村	天龍村	喬木村		
								豊丘村	大鹿村	上松町		
								南木曾町	木曾町	木祖村		
								王滝村	大桑村	生坂村		
								朝日村	筑北村	池田町		
								松川村	白馬村	小谷村		
								坂城町	山ノ内町	木島平村		
								野沢温泉村	飯綱町	小川村		
								（県制度と同じ）				
	所得制限なし	所得制限なし	所得制限なし	7	2	6	15	長野市	千曲市	安曇野市	中野市	岡谷市
								南相木村	富士見町	原村		諏訪市
								麻績村	山形村			茅野市
												下諏訪町
												泰阜村
	小計			19	23	35	77					
20歳未満の児童	児童扶養手当（一部支給）準拠	児童扶養手当準拠	児童扶養手当準拠									
	小計											
合計				19	23	35	77	65			5	7

※食費：入院時食事療養費及び入院時生活療養費

※現物給付方式の対象範囲は、「市町村別現物給付方式導入状況（令和4年8月1日現在）」による

[受給者負担金]

受給者負担金なし：原村、木曾町、栄村

18歳年度末までは受給者負担金なし：伊那市、駒ヶ根市、長和町、辰野町、飯島町、南箕輪村、中川村、宮田村、阿智村、平谷村、根羽村、天龍村、大桑村

18歳年度末または18歳以上20歳未満高等学校等卒業までは受給者負担金なし：箕輪町（以降は1レセプト当たり500円又は300円）

その他の市町村は1レセプト当たり500円又は300円

ひとり親家庭等医療費給付事業の市町村実施状況（父母のない児童）

令和4年8月1日現在

対象児童	所得制限		市町村数				該 当 市 町 村				
	子	扶養義務者等	市	町	村	計	食費助成なし			食費1/2助成	食費助成あり
18歳未満 又は 20歳未満高等学校 等卒業まで	児童扶養手当準拠	児童扶養手当準拠	12	21	29	62	上田市	飯田市	小諸市	松本市	小布施町
							伊那市	駒ヶ根市	大田市	須坂市	栄村
							飯山市	塩尻市	佐久市	高山村	
							東御市	小海町	川上村	信濃町	
							南牧村	佐久穂町	北相木村		
							軽井沢町	御代田町	立科町		
							長和町	青木村	辰野町		
							箕輪町	飯島町	南箕輪村		
							中川村	宮田村	松川町		
							高森町	阿南町	阿智村		
							平谷村	根羽村	下條村		
							売木村	天龍村	喬木村		
							豊丘村	大鹿村	上松町		
							南木曾町	木曾町	木祖村		
							王滝村	大桑村	生坂村		
							朝日村	筑北村	池田町		
							松川村	白馬村	小谷村		
							坂城町	山ノ内町	木島平村		
							野沢温泉村	飯綱町	小川村		
							（県制度と同じ）				
	所得制限なし	所得制限なし	7	2	6	15	長野市	千曲市	安曇野市	中野市	岡谷市
							南相木村	富士見町	原村		諏訪市
							麻績村	山形村			茅野市
											下諏訪町
											泰阜村
			19	23	35	77					
20歳未満の児童	児童扶養手当準拠	児童扶養手当準拠									
	合 計		19	23	35	77	65			5	7

※食費：入院時食事療養費及び入院時生活療養費

※現物給付方式の対象範囲は、「市町村別現物給付方式導入状況（令和4年8月1日現在）」による

[受給者負担金]

受給者負担金なし：原村、箕輪町、木曾町、栄村

18歳年度末までは受給者負担金なし：伊那市、駒ヶ根市、長和町、辰野町、飯島町、南箕輪村、中川村、宮田村、阿智村、平谷村、根羽村、天龍村、大桑村（以降は1レセプト当たり500円又は300円）

その他の市町村は1レセプト当たり500円又は300円

手当準拠	特別障害者手当準拠	3	3	2	8	小諸市 塩尻市（注1） 辰野町（注1） 飯綱町	軽井沢町（注1） 宮田村（注1） 白馬村（注1）	松本市（注1）	
し	特別児童扶養手当準拠		1		1	上松町			
し	所得制限なし	7	1		8	長野市 大田市 千曲市		須坂市	岡 調 茅 下
小計		10	5	2	17				
計		11	6	4	21		16	2	

療養費及び入院時生活療養費

対象範囲は、「市町村別現物給付方式導入状況（令和4年8月1日現在）」による

大田市・塩尻市・軽井沢町・辰野町・宮田村・白馬村：年度末年齢が18歳までの者は所得制限なし

金なし 宮田村、辰野町：18歳年度末までは受給者負担金なし（18歳年度末以降は1レプト当たり500円）
1レプト当たり500円又は300円

医療費給付事業の市町村実施状況（市町村単独事業：国民年金法施行令別表

令和4年

所得制限		市町村数				該当市町村		
扶養義務者等		市	町	村	計			食費1/2助成
手当準拠	特別障害者手当準拠			1	1	宮田村		
小計				1	1			
税者	所得税非課税者		1		1		信濃町（注1）	
手当準拠	特別障害者手当準拠	1	2		3	辰野町（注2） 飯島町	須坂市（注3）	
し	所得制限なし	1	2	2	5	富士見町（注1） 山形村（注1）	高山村（注3）	茅 下
小計		2	5	2	9			
手当準拠	特別障害者手当準拠	1			1	東御市		
し	所得制限なし	1	1		2	千曲市：通院のみ（注4） 箕輪町		
小計		2	1		3			
非課税者	市町村民税非課税（同一世帯者）		1		1	上松町（注5）（厚生年金保険法施行令別表該当者を含む）		
税者	所得制限なし			1	1	青木村（障害年金3級を含む）		
手当準拠	特別障害者手当準拠	2	4		6	小諸市 御代田町（注5）	伊那市 南木曾町（注5）	軽井沢町 飯綱町
し	所得制限なし	3		2	5	大田市 南相木村	麻績村	岡 調
小計		5	5	2	13			

障がい者医療費給付事業の市町村実施状況(市町村単独事業:精神障害者)

(1)障がい者自立支援法に基づく自立支援医療受給者(精神通院医療)に対する助成

令和4年8月1日現在

入院・通院の別	所得制限		計	該当市町村(食費助成なし)
	本人	扶養義務者等		
自立支援医療の 精神通院医療 (公費負担対象分)のみ	特別障害者手当準拠	特別障害者手当準拠	3	飯田市(注1) 池田町 松川村
	所得制限なし	所得制限なし	11	須坂市 大町市 中川村 高森町 阿南町 阿智村 喬木村 豊丘村 大鹿村 朝日村 泰阜村
通院のみ	市町村民税非課税世帯者	市町村民税非課税世帯者	1	長和町
	所得制限なし	所得制限なし	2	千曲市 売木村
入院・通院	市町村民税非課税世帯者	市町村民税非課税世帯者	2	原村(注2) 筑北村
	所得制限なし	所得制限なし	2	坂城町(精神科入院を除く) 小海町
合計			21	

(注1)飯田市:年度末年齢が18歳までの者は所得制限なし

(注2)原村:市町村民税課税世帯者は、自立支援医療の精神通院医療(公費負担対象分)のみ助成対象

※現物給付方式の対象範囲は、「市町村別現物給付方式導入状況(令和4年8月1日現在)」による

【受給者負担金】

原村、高森町:受給者負担金なし 長和町、中川村:18歳年度末までは受給者負担金なし(18歳年度末以降は1レセプト300円) その他の市町村は1レセプト当たり500円又は300円

(2)その他精神障害者

障害の程度	所得制限		計	該当市町村(食費助成なし)
	本人	扶養義務者等		
精神障害者で村長が認めた者	所得制限なし	所得制限なし	1	北相木村
精神保健福祉法第5条該当者	所得制限なし	所得制限なし	1	麻績村
精神障害者保健福祉手帳未 所持者で自立支援医療(精神 通院分)の受給者	特別障害者手当準拠(本人 所得税非課税)	特別障害者手当準拠(本人 所得税非課税)	1	下條村
合計			3	

※現物給付方式の対象範囲は、「市町村別現物給付方式導入状況(令和4年8月1日現在)」による

【受給者負担金】

1レセプト当たり500円又は300円

交付者	所得制限なし	所得制限なし	1	原村(注1)
-----	--------	--------	---	--------

負担金なし

対象範囲は、「市町村別現物給付方式導入状況（令和4年8月1日現在）」による

障がい者医療費給付事業の市町村実施状況(市町村単独事業:難病)

各区分	所得制限		計	該当市町村
	本人	扶養義務者等		
事業該当者	市町村民税非課税者	特別障害者手当準拠	1	上松町
	所得税非課税者	特別障害者手当準拠	1	軽井沢町
	特別障害者手当準拠	特別障害者手当準拠	2	宮田村 木
	所得制限なし	所得制限なし	8	原村 高 阿智村 売 喬木村 豊
医療費助成事業該当者	特別障害者手当準拠	特別障害者手当準拠	1	宮田村
	所得制限なし	所得制限なし	4	原村 阿 豊丘村
障害治療研究事業	市町村民税非課税者	特別障害者手当準拠	1	上松町
	特別障害者手当準拠	特別障害者手当準拠	1	木曾町
該当者	所得制限なし	所得制限なし	1	豊丘村
給付事業該当者	所得制限なし	所得制限なし	2	原村 豊上
感染症の患者に対する 37条の2第1項該当	特別障害者手当準拠	特別障害者手当準拠	1	駒ヶ根市 (感染症予防法第37条の2第
	所得制限なし	所得制限なし	1	大鹿村
医療等に関する法律 療費の受給対象者	市町村民税非課税者	特別障害者手当準拠	1	上松町
	所得税非課税者	特別障害者手当準拠	1	軽井沢町
	特別障害者手当準拠	特別障害者手当準拠	1	宮田村
	所得制限なし	所得制限なし	4	原村 喬 豊丘村

対象範囲は、「市町村別現物給付方式導入状況（令和4年8月1日現在）」による

負担金なし

注: 18歳年度末まで受給者負担金なし(18歳年度末以降は1レセプト当たり500円又は300円)

レセプト当たり500円又は300円

その他の医療費給付事業の市町村実施状況(市町村単独事業:老人)

令和4年8月1日現在

資格区分	所得制限		計	該当市町村(食費助成なし)
	本人	扶養義務者等		
60歳～74歳	市町村民税非課税	市町村民税非課税(同一世帯)	1	南相木村
65歳～69歳	市町村民税非課税	市町村民税非課税(同一世帯)	1	長和町
68歳～70歳未満	市町村民税非課税	市町村民税非課税(同一世帯)	1	上田市
68歳～69歳	市町村民税非課税	市町村民税非課税(同一世帯)	3	木曾町(注1) 松川村 小谷村
	現役並み所得	所得制限なし	1	栄村
	所得制限なし	所得制限なし	1	山形村
68歳～75歳未満	市町村民税非課税	市町村民税非課税(同一世帯)	2	小海町 軽井沢町
68歳以上	市町村民税非課税	市町村民税非課税(同一世帯)	1	南箕輪村(68歳69歳の自己負担は2割)
70歳以上	所得制限なし	所得制限なし	2	原村(注2)(2年間の居住要件あり) 下條村
75歳以上	市町村民税所得割非課税	市町村民税所得割非課税(同一世帯)	1	茅野市
後期高齢者医療被保険者	市町村民税非課税	市町村民税非課税(同一世帯)	1	高森町

(注1)木曾町:所得制限について特例措置あり

(注2)原村:資格年齢に経過措置あり 昭和28年4月2日～昭和29年4月1日までの間に生まれた者満68歳から
昭和29年4月2日～昭和30年4月1日までの間に生まれた者満69歳から

[受給者負担金]

木曾町:受給者負担金なし

茅野市、南相木村、南箕輪村、高森町:1レセプト当り300円又は500円

軽井沢町:1割

上田市、小海町、長和町、山形村、松川村、小谷村:健康保険法準用2割

天龍村:自己負担額の6割

下條村:70歳～75歳未満は自己負担額の4割、75歳以上は自己負担額の1/2

原村:自己負担額が1割負担は受給者負担金なし、2割負担は1/2、3割負担は1/3

その他の医療費給付事業の市町村実施状況(市町村単独事業:妊産婦)

令和4年8月1日現在

資格区分	所得制限		計	該当市町村(食費助成なし)
	本人	扶養義務者等		
母子手帳交付月から出産日の翌月末まで	所得制限なし	所得制限なし	7	佐久市(注1) 飯山市(注1) 川上村(注1) 南牧村(注1) 南相木村 立科町(注1) 朝日村
母子手帳交付日から産後60日まで(流産・死産はその日まで)	所得制限なし	所得制限なし	1	軽井沢町
母子手帳交付月から出産日の1年後の月末まで	所得制限なし	所得制限なし	1	大桑村

(注1)佐久市、飯山市、川上村、南牧村、立科町:出産には流産・死産を含む

[受給者負担金]

1レセプト当たり500円又は300円

資格区分	所得制限		計	該当市町村	
	本人	扶養義務者等		食費助成なし	食費1/2
度心身障害者を扶養する 偶者のない女子又は配偶 に持つ女子で50歳～75歳 での者	所得制限なし	所得制限なし	1		中野市(当該障害者以外の者がいない者に限る)
つて母子家庭の母であつ 、現在配偶者のない女子	所得税非課税	所得税非課税(同一世帯)		小海町	
がなく一人暮らしの未婚女 で40歳以上の者	所得税非課税	所得税非課税(同一世帯)		小海町	
子及び寡婦福祉法に掲げ 寡婦で70歳未満	所得制限なし	所得制限なし		南牧村	
偶者のいない女子で75歳 満	所得制限なし	所得制限なし	1	南相木村	
歳以上75歳未満の未婚の 子	所得制限なし	所得制限なし	1	南相木村	
婦で50歳以上～65歳未満	所得税非課税	所得制限なし	1	下諏訪町	
子父子寡婦福祉法第6条 4項で規定する寡婦で同一 所内に子がいない50歳以 70歳未満の者	所得制限なし	所得制限なし	1	原村	

受給者負担金]

村: 受給者負担金なし

海町、南相木村: 高齢者医療確保法(低所得Ⅱ)準用

野市、南牧村、下諏訪町: 1レセプト当たり500円又は300円

その他の医療費給付事業の市町村実施状況(市町村単独事業: 世帯主・低所得者)

資格区分	所得制限		計	該当市町村(食費助成なし)
	本人	扶養義務者等		
歳以下の世帯主 院のみ	所得税非課税	所得制限なし	1	小海町(国保加入者に限る)
民基本台帳の世帯主	市町村民税非課税	市町村民税非課税	1	南相木村
	所得制限なし	所得制限なし	1	原村(老人資格のある者を除く。 月の高額療養費が基準を超えた者に限る。)
歳以下の世帯主 院のみ	所得制限なし	所得制限なし	1	北相木村
歳未満の被保険資格を する世帯主	市町村民税非課税	市町村民税非課税	1	飯綱町
歳未満の被保険資格を する世帯主	市町村民税非課税	市町村民税非課税	1	信濃町
所得者	市町村民税非課税	市町村民税非課税(同一世帯)	1	小海町(注1) (入院期間が連続12ヶ月を超える者は対象外)

注1) 小海町: 直近12ヶ月以内に高額療養費が支給されている月数が3ヶ月以上ある場合に限り月額15,000円を限度に支給。

受給者負担金]

村: 受給者負担金なし

海町(世帯主)、北相木村: 高齢者医療確保法(低所得Ⅱ)準用

濃町: 1レセプト当たり500円+医療費総額の1割

綱町: 町規則により算定した額を控除した額

海町(低所得者)、南相木村: 1レセプト当たり300円

市町村別現物給付方式導入状況(令和4年8月1日現在)

市 町 村	乳幼児等			ひとり親家庭等			障がい者		
	対象年齢 ※1	自己負担金	食費助成 ※2	対象年齢 ※1	自己負担金	食費助成 ※2	対象年齢 ※1	自己負担金	食費助成 ※2
長 野 市	15歳	500円	なし	15歳	500円	なし	15歳	500円	なし
松 本 市	18歳	500円	2分の1	18歳	500円	2分の1	18歳	500円	2分の1
上 田 市	15歳	500円	なし	15歳	500円	なし	15歳	500円	なし
岡 谷 市	15歳	500円	あり	15歳	500円	あり	15歳	500円	あり
飯 田 市	18歳	500円	なし	18歳	500円	なし	18歳	500円	なし
諏 訪 市	15歳	500円	あり	15歳	500円	あり	15歳	500円	あり
須 坂 市	15歳	500円	2分の1	15歳	500円	2分の1	15歳	500円	2分の1
小 諸 市	18歳	500円	なし	18歳	500円	なし	18歳	500円	なし
伊 那 市	18歳	0円	なし	18歳	0円	なし	18歳	0円	なし
駒 ヶ 根 市	18歳	0円	なし	18歳	0円	なし	18歳	0円	なし
中 野 市	15歳	500円	2分の1	15歳	500円	2分の1	15歳	500円	2分の1
大 町 市	18歳	500円	なし	18歳	500円	なし	18歳	500円	なし
飯 山 市	18歳	500円	なし	18歳	500円	なし	18歳	500円	なし
茅 野 市	15歳	500円	あり	15歳	500円	あり	15歳	500円	あり
塩 尻 市	18歳	500円	なし	18歳	500円	なし	18歳	500円	なし
佐 久 市	18歳	500円	なし	18歳	500円	なし	18歳	500円	なし
千 曲 市	15歳	500円	なし	15歳	500円	なし	15歳	500円	なし
東 御 市	18歳	500円	なし	18歳	500円	なし	18歳	500円	なし
安 曇 野 市	18歳	500円	なし	18歳	500円	なし	18歳	500円	なし
小 海 町	18歳	300円	なし	18歳	300円	なし	18歳	300円	なし
佐 久 穂 町	18歳	500円	なし	18歳	500円	なし	18歳	500円	なし
川 上 村	18歳	500円	なし	18歳	500円	なし	18歳	500円	なし
南 牧 村	18歳	300円	あり	18歳	300円	あり	18歳	300円	あり
南 相 木 村	18歳	300円	なし	18歳	300円	なし	18歳	300円	なし
北 相 木 村	18歳	500円	なし	18歳	500円	なし	18歳	500円	なし
軽 井 沢 町	18歳	500円	なし	18歳 ※4	500円	なし	18歳	500円	なし
御 代 田 町	18歳	500円	なし	18歳	500円	なし	18歳	500円	なし
立 科 町	18歳	500円	なし	18歳	500円	なし	18歳	500円	なし
長 和 町	18歳	0円	なし	18歳	0円	なし	18歳	0円	なし
青 木 村	18歳	500円	なし	18歳	500円	なし	18歳	500円	なし
下 諏 訪 町	18歳	500円	あり	18歳	500円	あり	18歳	500円	あり
富 士 見 町	18歳	300円	なし	18歳	300円	なし	18歳	300円	なし
原 村	18歳	0円	なし	18歳	0円	なし	18歳	0円	なし
辰 野 町	18歳	0円	なし	18歳	0円	なし	18歳	0円	なし
箕 輪 町	18歳	0円	なし	18歳 ※5	0円	なし	18歳	0円	なし
飯 島 町	18歳	0円	なし	18歳	0円	なし	18歳	0円	なし
南 箕 輪 村	18歳	0円	なし	18歳	0円	なし	18歳	0円	なし
中 川 村	18歳	0円	なし	18歳	0円	なし	18歳	0円	なし
宮 田 村	18歳	0円	なし	18歳	0円	なし	18歳	0円	なし

市町村別現物給付方式導入状況(令和4年8月1日現在)

市 町 村	乳幼児等			ひとり親家庭等			障がい者		
	対象年齢 ※1	自己負担金	食費助成 ※2	対象年齢 ※1	自己負担金	食費助成 ※2	対象年齢 ※1	自己負担金	食費助成 ※2
松 川 町	18歳	300円	なし	18歳	300円	なし	18歳	300円	なし
高 森 町	18歳	500円	なし	18歳	500円	なし	18歳	500円	なし
阿 南 町	18歳	300円	なし	18歳	300円	なし	18歳	300円	なし
阿 智 村	18歳	0円	なし	18歳	0円	なし	18歳	0円	なし
平 谷 村	18歳	0円	なし	18歳	0円	なし	18歳	0円	なし
根 羽 村	18歳	0円	なし	18歳	0円	なし	18歳	0円	なし
下 條 村	18歳	300円	なし	18歳	300円	なし	18歳	300円	なし
売 木 村	18歳	300円	なし	18歳	300円	なし	18歳	300円	なし
天 龍 村	18歳	0円	なし	18歳	0円	なし	18歳	0円	なし
泰 阜 村	18歳	300円	なし	18歳	300円	あり	18歳	300円	あり
喬 木 村	18歳	300円	なし	18歳	300円	なし	18歳	300円	なし
豊 丘 村	18歳	300円	なし	18歳	300円	なし	18歳	300円	なし
大 鹿 村	18歳	300円	なし	18歳	300円	なし	18歳	300円	なし
上 松 町	18歳	500円	なし	18歳	500円	なし	18歳	500円	なし
南 木 曾 町	18歳	300円	なし	18歳	300円	なし	18歳	300円	なし
木 曾 町	18歳	0円	なし	18歳	0円	なし	18歳	0円	なし
木 祖 村	18歳	300円	なし	18歳 ※5	300円	なし	18歳	300円	なし
王 滝 村	18歳	500円	なし	18歳	500円	なし	18歳	500円	なし
大 桑 村	18歳	0円	なし	18歳	0円	なし	18歳	0円	なし
麻 績 村	18歳	500円	なし	18歳	500円	なし	18歳	500円	なし
生 坂 村	18歳	500円	なし	18歳	500円	なし	18歳	500円	なし
山 形 村	15歳	500円	なし	15歳	500円	なし	15歳	500円	なし
朝 日 村	18歳	500円	なし	18歳	500円	なし	18歳	500円	なし
筑 北 村	18歳	500円	なし	18歳	500円	なし	18歳	500円	なし
池 田 町	18歳	500円	なし	18歳	500円	なし	18歳	500円	なし
松 川 村	18歳	500円	なし	18歳	500円	なし	18歳	500円	なし
白 馬 村	18歳	500円	なし	18歳	500円	なし	18歳	500円	なし
小 谷 村	18歳	500円	なし	18歳	500円	なし	18歳	500円	なし
坂 城 町	18歳	500円	なし	18歳	500円	なし	18歳	500円	なし
小 布 施 町	18歳	300円	あり ※3	18歳	300円	あり	18歳	300円	あり
高 山 村	18歳	500円	2分の1	18歳	500円	2分の1	18歳	500円	2分の1
山 ノ 内 町	18歳	500円	2分の1 ※3	18歳 ※5	500円	なし	18歳	500円	なし
木 島 平 村	18歳	500円	なし	18歳	500円	なし	18歳	500円	なし
野 沢 温 泉 村	18歳	500円	なし	18歳	500円	なし	18歳	500円	なし
信 濃 町	18歳	500円	2分の1	18歳	500円	2分の1	18歳	500円	2分の1
飯 綱 町	18歳	500円	なし	18歳	500円	なし	18歳	500円	なし
小 川 村	18歳	500円	なし	18歳	500円	なし	18歳	500円	なし
栄 村	18歳 ※5	0円	あり	18歳 ※5	0円	あり	18歳 ※5	0円	あり

市町村別現物給付方式導入状況(令和4年8月1日現在)

〔留意事項〕

- この表は、現物給付方式の導入状況をまとめたものです。(福祉医療費給付事業全体の対象者等を表すものではありませんので、ご利用にあたってはご注意ください。)
- ※1 対象者：対象年齢到達以後の最初の3月31日までの間にある者
- ※2 食費：入院時の食事療養費及び生活療養費に係る自己負担限度額への助成
- ※3 年齢により食費助成の対象外となる場合あり、受給者証をご確認ください。
(小布施町、山ノ内町)
- ※4 母・父(後期高齢者医療被保険者は除く。)を含む。(軽井沢町)
- ※5 18歳以上20歳未満の高等学校その他市町村長が定める施設に在学・在校中の者を含む
(箕輪町、木祖村、山ノ内町、栄村)